令和２年(2020 年) ３月１２日
総　務　委　員　会　資　料
企　画　部　企　画　課

２０１９中野区区民意識・実態調査の結果について

１　実施目的

区民の生活に関する実態や意識をさまざまな観点からとらえ、区の取り組みの成果を検証するとともに、広く行政運営の基礎資料とする。

２　調査の概要

（１）調査対象者　　２０歳以上の区民　２，０００人
（２）有効回収数（率）　１，０６０人（回収率５３．０％、前回５７．３％）
（３）調査方法　　郵送配布・郵送回収
（４）調査期間　　令和元年（２０１９年）９月１９日～１０月１７日

３　調査項目

項目名		設問数
（１）経年調査項目	① 定住意向	6
	② 生活環境	1
	③ 施策への評価・要望	2
（２）新規調査項目	① 区政参加	3
	② スポーツ支援	1
（３）区政目標の指標等とする項目	① 中野区への愛着度・推奨度	5
	② 社会や地域との関わり	6
	③ 中野駅周辺	5
	④ 商店街に行く頻度	1
	⑤ 公園・広場等の利用	6
	⑥ 地震災害への対策	4
	⑦ 人権・男女共同参画	6
	⑧ ユニバーサルデザイン	4
	⑨ 医療保険・国民年金制度	4
	⑩ 区政情報の入手	6
	⑪ 外国の方との交流・外国人旅行者	3
	⑫ なかのエコポイント制度	4
（４）属性		8
計		７５

４　調査結果

別添「２０１９中野区区民意識・実態調査《報告書》」のとおり

５　調査結果の概要（※かっこ内は、前回数値）

（１）経年調査項目

①定住意向

『定住意向』は 83.4%（82.7%）、『転出意向』は 10.9%（9.8%）

②生活環境の満足度

住みやすさ全般についてよいと評価した人は 91.4%（90.1%）

交通の便に関してよいと評価した人は 91.4%（94.0%）

③施策への評価・要望等

・施策への評価

区が力を入れていると評価できる施策は、「駅前などの重点的まちづくり」30.3%（32.2%）、「みどり・公園」13.5%（11.4%）、「文化・スポーツ」12.0%（7.5%）

・施策への要望

今後力を入れてほしい施策は、「防災」23.4%（28.1%）、「子育て支援」20.9%（21.1%）、「高齢者福祉」20.8%（26.6%）

（２）新規調査項目

①区政参加

参加したい区の取り組みについては「地域の防災・防犯」が 33.5%、「公園・道路等の公共施設の整備」が 26.1%、「教育・子育て施策」が 23.9%

②スポーツ支援

最近１年間にかかわったスポーツ支援活動について「活動していない」76.3%

（３）区政目標の指標等とする項目（主なもの）

①中野区への愛着度・推奨度

中野区への愛着度について「愛着を感じている」が 82.8%（83.3%）、「愛着を感じていない」が 16.4%（15.4%）

②地域や社会との関わり

最近１年間に参加した活動（複数回答）は「友人等との個人的な集まり」35.7%（30.0%）、「町会・自治会の活動」15.6%（12.3%）、「民間のスポーツクラブ等でのスポーツ活動」13.7%（11.3%）

③中野駅周辺

中野駅周辺利用時に不満を感じていない人は 36.3%（33.9%）

④公園・広場等の利用

月に１～2 回以上、公園・広場を利用している人は 31.0%（29.1%）

公園・広場の利用にあたって満足している人は 59.2%（53.5%）

⑤地震災害への対策

地震（災害）に対して食料・飲料水を備蓄している人

飲料水 64.4%（60.4%）、食料 56.7%（53.6%）

⑥人権・男女共同参画

男女共同参画社会という用語について「内容を知っている・聞いたことがある」が 65.0%（64.6%）、「知らない」が 30.5%（31.0%）

⑦ユニバーサルデザイン

ユニバーサルデザインという言葉を「知っている」が 68.0%（62.2%）、「知らない」が 30.2%（36.1%）

6　今後の予定

区報及び区のホームページで区民への情報提供を行うとともに、区政資料センターや区立図書館などに冊子を配置する。

2019 中野区区民意識・実態調査
≪報告書≫

2020（令和２年）２月

中野区

はじめに

日本は人口減少・超高齢社会を迎えました。中野区においても、区内の人口構成が大きく変化するとともに、外国人住民が増加しています。こうした中で、地域の活力を維持・発展させていくためには、区が持つ特徴や強み、課題等を把握・分析したうえで、限られた区の資源を最大限に活用していく区政運営が求められています。そのためには、区民の生活に関する実態や意識をさまざまな観点から調査し、区民のニーズを的確に把握するとともに、十分な分析を行い、区の政策に活かしていくことが必要と考えます。

「中野区区民意識・実態調査」は、区の施策や事業を適切に実施していくための基礎資料とすることを目的に実施しているものです。今年度は、「定住意向」「生活環境」「施策への要望」などの経年調査事項のほか、「中野区への愛着度・推奨度」、「区政参加」、「社会や地域との関わり」、「地震災害への対策」、「人権・男女共同参画」、「ユニバーサルデザイン」、「外国の方との交流・外国人旅行者」、「スポーツ支援活動への参加」など生活に関わるさまざまな事項について調査しています。

今回の調査結果は、施策、事業の基礎資料とすることはもちろん、区政の成果を図る指標とするなど、区政運営のさまざまな場面で活用してまいります。区民や事業者など多くの皆さまにも参考としていただければ、幸いです。

最後になりましたが、今回の調査の実施にあたり、ご協力いただきました区民並びに関係者の皆さまに心から御礼申し上げます。

2020年(令和2年)2月

中野区長　酒井　直人

目次

I　調査の概要 1
II　回答者の属性 3
III　質問と回答 6
IV　結果と分析 26
1　定住意向について 26
（1）　区内居住年数 26
（2）　住みやすさの評価 29
（3）　区内定住意向 32
（4）　定住意向理由 37
（5）　転出意向理由 40
（6）　転出予定先 42
2　生活環境について 43
3　中野区への愛着度・推奨度について 46
（1）　中野区への愛着度 46
（2）　中野区らしさ 49
（3）　中野区の推奨度 52
4　区政参加について 55
（1）　区民の意見の反映度 55
（2）　区政に参加したい方法 58
（3）　参加したい区の取り組み 60
5　社会や地域との関わりについて 62
（1）　最近１年間に参加した地域活動 62
（2）　今後参加したい地域活動 65
（3）　町会・自治会・ボランティア活動への参加意向 68
（4）　町会・自治会・ボランティア活動への興味 69
（5）　町会・自治会・ボランティア活動参加に必要なもの 71
（6）　町会・自治会・ボランティア活動への不参加理由 73
（7）　趣味・文化・芸術活動発表の場 75
6　中野駅周辺について 76
（1）　中野駅周辺に行く頻度 76
（2）　中野駅周辺に行く目的 79
（3）　中野駅周辺に行く際の交通手段 82
（4）　中野駅周辺利用時の不満の有無 85

（５）　中野駅周辺利用時の不満の内容 87
７　商店街に行く頻度について 89
（１）　商店街に行く頻度 89
８　公園・広場等の利用について 92
（１）　区内の公園や広場の利用頻度 92
（２）　区内の公園や広場の満足度 95
（３）　区内の公園や広場の不満理由 97
（４）　中野区立歴史民俗資料館の認知・利用状況 99
（５）　中野区立歴史民俗資料館の利用目的 102
（６）　中野区立歴史民俗資料館を利用しない理由 104
９　地震災害への対策について 105
（１）　家庭での備え 105
（２）　食料の備蓄量 109
（３）　飲料水の備蓄量 110
（４）　地域で頼れる人の有無と属性 111
１０　人権・男女共同参画について 114
（１）　男女の地位の平等感 114
① 家庭生活における男女の地位 117
② 職場における男女の地位 118
③ 学校教育の場における男女の地位 119
④ 社会全体における男女の地位 120
（２）　性別役割分担意識の同感度 121
（３）　男女共同参画関連用語の認知度 123
① 男女共同参画社会 124
② 仕事と生活の調和（ワーク・ライフ・バランス） 125
③ 女性の活躍推進 126
④ ＤＶ（ドメスティック・バイオレンス） 127
⑤ デートＤＶ 128
⑥ 中野区男女共同参画基本計画 129
⑦ 中野区男女平等基本条例 130
（４）　関心のある人権問題 131
（５）　人権侵害に関する相談体制の認知有無 135
（６）　人権擁護委員の認知度 137
１１　ユニバーサルデザインについて 139
（１）　「ユニバーサルデザイン」の認知度 139
（２）　「ユニバーサルデザイン」を知ったきっかけ 141
（３）　「ユニバーサルデザイン」についての印象 143

（４）　普段の生活で感じる不便 145
１２　医療保険・国民年金制度について 147
（１）　健康状態の自覚 147
（２）　国民健康保険のしくみ認知度 149
（３）　後期高齢者医療制度のしくみ認知度 151
（４）　国民年金制度のしくみ認知度 152
１３　区政情報の入手について 154
（１）　区政情報の伝達状況 154
（２）　区政情報の入手先 157
（３）　「区ホームページ」の使いやすさ 159
（４）　「区ホームページ」の見やすさ 161
（５）　「区ホームページ」のわかりやすさ 163
１４　外国の方との交流・外国人旅行者について 165
（１）　外国人旅行者との交流意向 165
（２）　外国人旅行者との交流内容 167
（３）　外国の方の生活に対するイメージ 169
１５　なかのエコポイント制度について 172
（１）　なかのエコポイント制度の認知度 172
（２）　なかのエコポイント制度を知ったきっかけ 175
（３）　なかのエコポイント制度リニューアルの認知度 177
（４）　なかのエコポイント制度未参加の理由 179
１６　スポーツ支援について 180
（１）　スポーツを支える活動 180
１７　施策への評価・要望について 182
（１）　区の施策への評価 182
（２）　区の施策への要望 186
（３）　行政サービスの満足度 190
Ⅴ　集計結果表 191

Ⅰ　調査の概要

１ 調査の目的

広く区民を対象として、定住意向といった経年調査事項のほか、テーマ別調査を継続的に行うことにより、その時点での区民の行動や意識から区民のニーズを把握するとともに、その変遷をとらえ、施策立案のための統計的・基礎資料とする。

２ 調査の内容

（１） 定住意向について
（２） 生活環境について
（３） 中野区への愛着度・推奨度について
（４） 区制参加について
（５） 社会や地域との関わりについて
（６） 中野駅周辺について
（７） 商店街に行く頻度について
（８） 公園・広場等の利用について
（９） 地震災害への対策について
（１０）人権・男女共同参画について
（１１）ユニバーサルデザインについて
（１２）医療保険・国民年金制度について
（１３）区政情報の入手について
（１４）外国の方との交流・外国人旅行者について
（１５）なかのエコポイント制度について
（１６）スポーツ支援について
（１７）施策への評価・要望について
（１８）フェイスシート

３ 調査の設計

（１） 対象地域 中野区全域
（２） 調査対象 中野区民で 20 歳以上の男女個人
（３） 標本数 2,000 人
（４） 抽出方法 層化二段無作為抽出法
（５） 調査方法 郵送配布・郵送回収
（６） 調査期間 令和元年 9 月 19 日（木）～令和元年 10 月 17 日（木）
（７） 調査機関 株式会社アストジェイ

４ 回収結果

（１） 有効回収数 1,060 人（53.0%）

５ 報告書の見方

（１） 回答の比率（%）は、その設問の回答者数を基数として、小数点第２位を四捨五入して算出した。したがって単数回答の設問については、すべての選択肢の合計が 100.0%に満たない、または上回る場合がある。また、小計の比率も同様に各選択肢の比率の合計に満たない、または上回る場合がある。

（２） 複数回答の設問については、すべての選択肢の比率の合計が、通常 100.0%を超える。

（３） 本文やグラフ・数表上の選択肢表記は場合によっては語句を簡略化してある。

（４） 集計は、すべて単純集計、必要に応じて属性別クロス集計を行った。また、分析の必要に応じて設問間クロス集計を行った。

（５） 分析軸に使用した属性項目は、無回答を除いてあるため、各属性の件数の合計が全体件数と一致しないことがある。また、設問間クロス集計についても、視点の明確化を図るため、必要選択肢にのみしぼって使用している場合があるため同様となっている。

（６） グラフに表記されている「ｎ＝＊」（＊は数字）は、集計対象の母数を表している。

（７） 表中の網掛けは、全体の数値よりプラスマイナス５ポイント以上の差がある場合に表示しており、濃淡により５ポイント以上と 10 ポイント以上の差を表している。また、白抜きの数値は、全体の数値よりも５ポイント以上高い場合を表している。

（８） 他の自治体等との比較は、設問や選択肢等が必ずしも完全に一致していないため、あくまで参考である。

（９） クロス集計において、回答対象者の属性毎のサンプル数が 30 を下回る場合は、参考値とみなし該当属性に対するコメントは控え、比較対象から除外している。

（１０） 文中の割合の表記は、下記のとおりである。

表記	約４割 （４割）	４割前半	４割半ば	４割後半	約５割 （５割）
範囲	39.0～41.9% (40.0%)	42.0～43.9%	44.0～46.9%	47.0～48.9%	49.0～51.9% (50.0%)

II　回答者の属性

問 41　性別

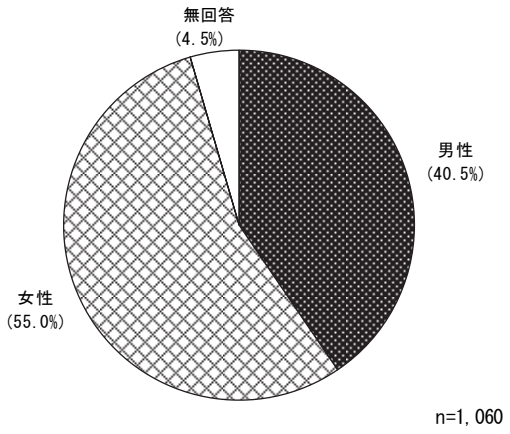

問 42　年代

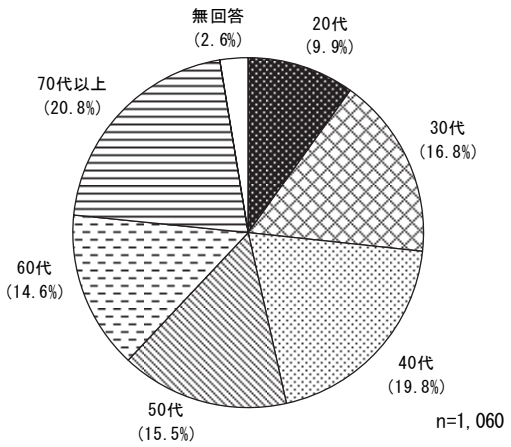

性・年代別

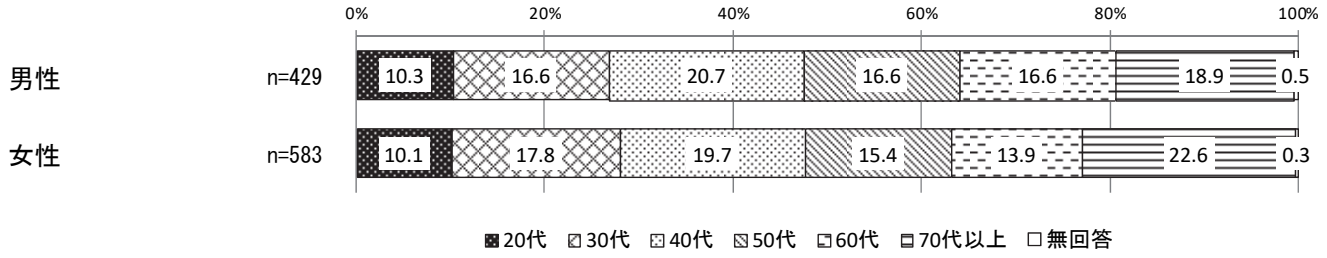

問 43　職業

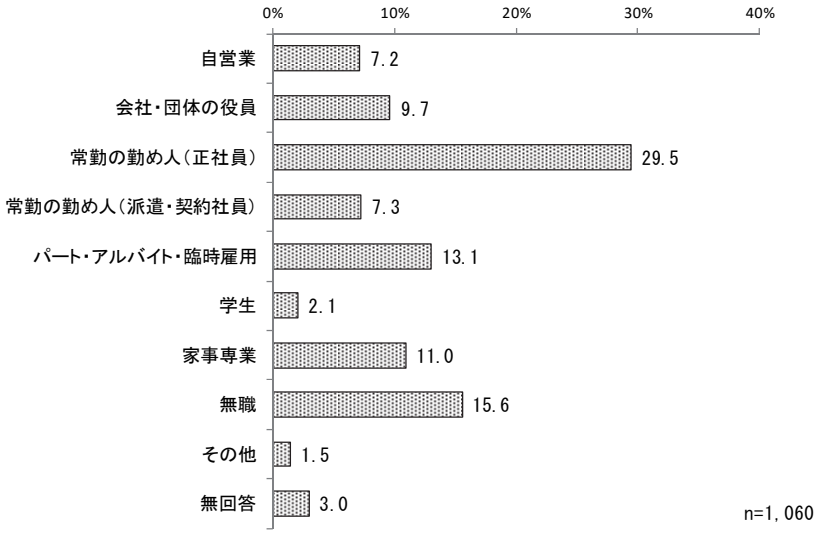

問 43-1　勤務・通学先（ベース：勤労者、学生）

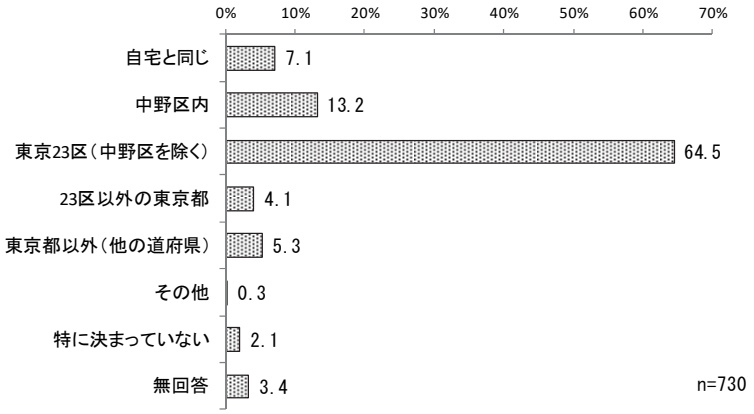

問 44　居住地域

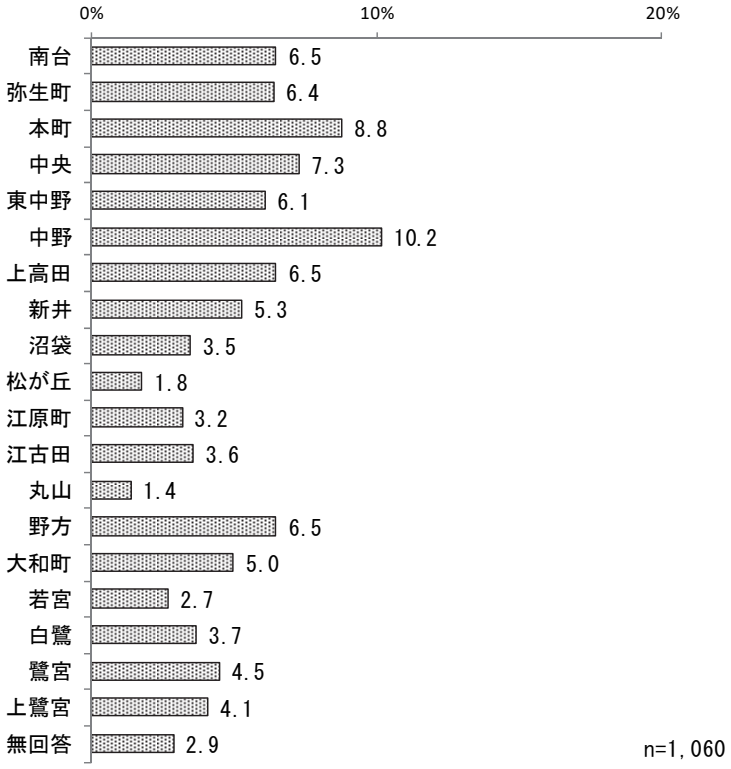

問 45　住居形態

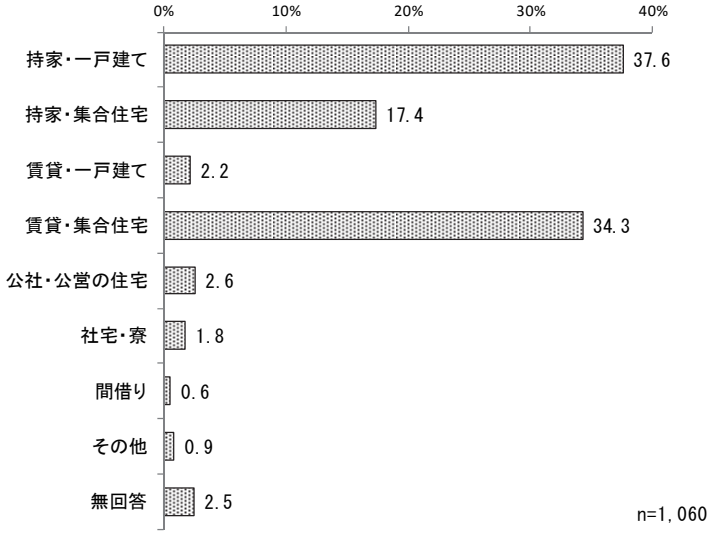

問 46　同居人数

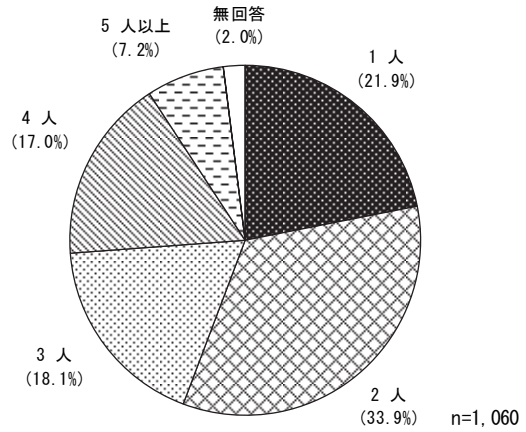

問 46-1　同居者（ベース：同居者２人以上）

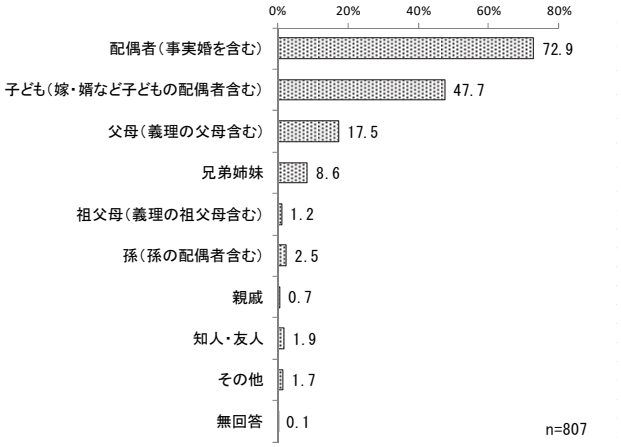

同居家族形態

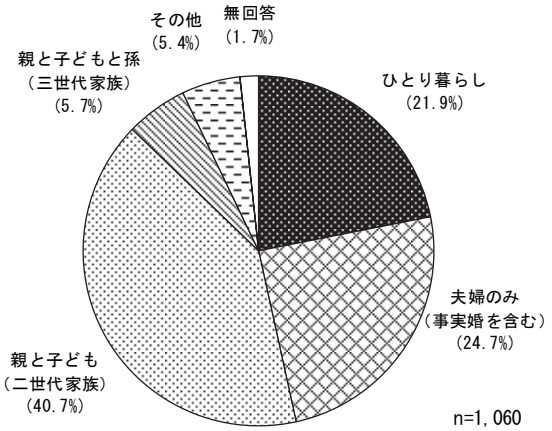

III　質問と回答

2019　中野区区民意識・実態調査

中野区では、区民の皆様のお考えや日常の生活実態などをお伺いし、今後の区政運営の基礎資料にさせていただきたいと考えております。

今回の調査は、20 歳以上の区民の皆様２,000 人を対象に、「定住意向」「生活に関わるさまざまな事項」「施策への要望」などについてお伺いします。

また、今回、あなた様にこの調査票をお送りしましたのは、中野区民の中から統計的手法によって無作為に選ばせていただいた結果です。お答えいただいた内容は統計的数値としてまとめますので、個人のお名前や回答内容が外部に漏れることは一切ありません。

お忙しいところ恐縮ですが、この調査の趣旨をご理解いただき、ご協力くださいますようお願い申し上げます。

令和元年９月

中野区長　酒井　直人

【ご記入にあたってのお願い】

◇調査票の記入について

①ご記入は、あて名のご本人にお願いいたします。

②お答えは、１つだけ回答していただくものと、複数（あてはまるものすべて）回答していただくものなどがありますので、説明に従って回答してください。
また、○印は、番号を囲むようにつけてください。　例）①. はい

③お答えが「その他」にあてはまる場合は、（　　）内にその内容を具体的に記入してください。

◇調査票の回収について

ご記入いただきました調査票は、同封の返信用封筒に入れ、**１０月１７日（木）**までにご投函くださいますようお願いいたします。（切手は不要です）

◇調査についてのご質問などは、下記までお問い合わせください。

中野区　企画部　企画課　政策情報係
電話　03－3228－8892

１　定住意向についてお伺いします

問１　中野区にお住まいになって何年になりますか。（○は１つ）（N＝1,060）NA＝0.9

１．１年未満	4.8	５．10年～20年未満	16.7
２．１年～３年未満	9.1	６．20年～30年未満	12.8
３．３年～５年未満	8.5	７．30年以上	34.9
４．５年～10年未満	12.3		

問２　現在の中野区を住みよいと思いますか。（○は１つ）（N＝1,060）NA＝1.7

１．とても住みよい	24.7	３．やや住みにくい	7.2
２．まあ住みよい	65.3	４．とても住みにくい	1.1

問３　今後も引き続き中野区にお住まいになりますか。（○は１つ）（N＝1,060）NA＝1.7

１．ずっと住み続けるつもり	29.2	３．いずれ区外へ転出するつもり	8.1
２．今のところは住み続けるつもり	54.2	４．近いうちに区外へ転出するつもり	2.8
		５．わからない	3.9

問３で「１」「２」と答えた方にお尋ねします。

問３－１　今後も中野区に住み続ける（住み続けたい）理由は何ですか。（○はいくつでも）（N＝885）NA＝1.7

１．住み慣れているから	61.9	９．地域の人間関係がよいから	12.7
２．家・土地を持っているから	52.9	10．親族や友人・知人がいるから	20.7
３．家の広さなど居住環境がよいから	12.4	11．自然や街並みがよいから	8.2
４．家賃（地代）が手頃だから	6.7	12．治安がよいから	18.9
５．通勤・通学に便利だから	43.7	13．公共施設が充実しているから	4.6
６．買い物や病院などの生活の便がよいから	39.8	14．まちが好きだから	14.6
７．仕事や商売の都合で	7.6	15．その他	2.6
８．子育て・教育環境がよいから	2.4		

問３で「３」「４」と答えた方にお尋ねします。

問３－２　中野区から転出する理由は何ですか。（○はいくつでも）（N＝116）NA＝1.7

１．自分の家・土地ではないから	30.2	９．地域の人間関係がよくないから	2.6
２．就職や結婚のため	12.1	10．親族や友人・知人がいないから	2.6
３．家の広さなど居住環境がよくないから	24.1	11．自然や街並みがよくないから	12.9
４．家賃（地代）が高いから	27.6	12．治安がよくないから	3.4
５．通勤・通学に不便だから	5.2	13．公共施設が充実していないから	8.6
６．買い物や病院などの生活の便がよくないから	10.3	14．まちが好きでないから	5.2
７．仕事や商売の都合で	19.0	15．その他	14.7
８．子育て・教育環境がよくないから	11.2		

引き続き、問３で「３」「４」と答えた方にお尋ねします。

問３-３　転居予定先はどちらですか。（○は１つ）（N＝116）NA＝2.6

１．杉並区	12.1	７．近隣区以外の都内他区	8.6
２．世田谷区	1.7	８．都内市町村（23 区外）	7.8
３．練馬区	4.3	９．東京都以外（他の道府県）	19.0
４．新宿区	4.3	10．外国	3.4
５．渋谷区	1.7	11．決めていない	33.6
６．豊島区	0.9		

２　生活環境についてお伺いします

問４　お住まい周辺の生活環境についてどのように感じていますか。（各項目○は１つずつ）

（全ての設問：N＝1,060）	NA	よい	どちらかといえばよい	どちらかといえば悪い	悪い
①交通の便について	1.0	65.3	26.1	6.2	1.3
②買い物の便について	1.3	48.2	39.9	8.6	2.0
③病院や医療機関の便について	1.9	36.5	49.8	10.3	1.5
④みどりの豊かさについて	2.7	13.5	46.3	29.5	7.9
⑤公園や広場について	3.6	12.9	45.3	29.2	9.1
⑥近所付き合いについて	3.7	10.6	57.6	22.1	6.0
⑦ご自身の住宅環境について	1.4	27.4	57.8	10.1	3.3
⑧交通の安全性について	3.5	19.2	50.4	23.9	3.0
⑨自転車の走行環境について	3.9	6.0	36.2	38.8	15.1
⑩自転車駐車場の利便性について	6.4	5.5	32.5	40.4	15.2
⑪災害時の安全性について	4.8	7.5	51.4	28.5	7.8
⑫風紀や治安について	3.0	14.7	64.5	15.3	2.5
⑬景観や街並みについて	3.4	10.4	58.6	24.7	2.9
⑭騒音や大気汚染について	2.6	8.5	55.5	29.0	4.4
⑮ごみ出しやリサイクルについて	2.4	21.6	59.3	12.4	4.3
⑯住みやすさ全般について	1.7	23.9	67.5	6.0	0.9

①～⑯の答えについて、特に理由があればお書きください。

３　中野区への愛着度・推奨度についてお伺いします

問５　中野区に愛着を感じていますか。（○は１つ）　（N＝1,060）NA＝0.8

１．とても感じている	20.0	３．どちらかといえば感じていない	12.6
２．どちらかといえば感じている	62.8	４．感じていない	3.8

問５－１　その理由があればお書きください。

問６　どのようなところに「中野区らしさ」を感じますか。（○は３つまで）

（N＝1,060）NA＝2.1

１．駅前がにぎわっているところ	24.5	10．高齢者が元気なところ	9.0
２．飲食店が充実しているところ	22.7	11．子どもが元気なところ	3.3
３．商店街がにぎわっているところ	19.8	12．閑静な住宅街があるところ	19.1
４．エンターテイメントが充実しているところ	6.8	13．子育てがしやすいところ	2.7
５．まちの中で魅力的なイベントが開かれているところ	7.5	14．住みやすいところ	25.6
６．多様な文化が共存しているところ	16.3	15．歩いて買い物ができるところ	34.2
７．自由な雰囲気があるところ	14.8	16．交通の便がよいところ	51.0
８．地域とのつながりを感じるところ	7.8	17．わからない	7.3
９．若者・学生が多いところ	9.3	18．その他	2.1

問７　中野区への定住や来訪を区外の方にすすめたいですか。（○は１つ）

（N＝1,060）NA＝4.7

１．すすめたい	15.1	３．どちらかといえばすすめたくない	16.7
２．どちらかといえばすすめたい	59.8	４．すすめたくない	3.7

問７－１　その理由があればお書きください。

４　区政参加についてお伺いします

問８　あなたは、区政に区民の意見が反映されていると感じていますか。（○は１つ）

（N＝1,060）NA＝2.4

１．そう思う	1.2	４．そう思わない	17.4
２．どちらかといえばそう思う	18.9	５．わからない	41.1
３．どちらかといえばそう思わない	19.1		

問９　次に掲げる区政に参加する方法のうち、あなたが参加したいと思う方法はなんですか。

（○はいくつでも）（N＝1,060）NA＝3.5

１．会場での説明会	10.8
２．無作為抽出された区民を対象とした意見交換会（タウンミーティング）	9.2
３．パソコンやスマートフォンを使っていつでも参加できるもの	43.8
４．特になし	39.8
５．その他	1.9

問10　次に掲げる区の取り組みのうち、参加したいと思う取り組みはなんですか。

（○はいくつでも）（N＝1,060）NA＝3.1

１．地域の防災・防犯	33.5	４．高齢者等の見守り	18.3
２．公園・道路等の公共施設の整備	26.1	５．特になし	33.0
３．教育・子育て施策	23.9	６．その他	3.1

５　社会や地域との関わりについてお伺いします

問 11　あなたの社会や地域との関わり（就労以外）について、お知らせください。
（①②のそれぞれについて、タテにあてはまる項目（１～１３）すべてに〇）

①　②のそれぞれについて、タテにあてはまる項目すべてに〇） （①②全て N＝1,060） ①NA=17.3　②NA=21.7	①最近１年間に、参加した活動は何ですか	②今後、参加したい活動は何ですか
１．町会・自治会の活動	15.6	8.0
２．子ども会などの地域における子育て支援活動	5.3	8.8
３．ＮＰＯ・ボランティア活動（中野区内）	2.3	10.8
４．ＮＰＯ・ボランティア活動（中野区外）	2.4	6.2
５．友愛クラブの活動	1.4	2.8
６．区民活動センター等を利用した趣味・文化・芸術活動	10.2	20.4
７．カルチャーセンター等を利用した趣味・文化・芸術活動	5.7	20.9
８．民間のスポーツクラブ等でのスポーツ活動	13.7	22.0
９．友人等との個人的な集まり	35.7	23.6
10．バーチャルなネットワーク等への参加（趣味・ゲーム等）	4.7	8.0
11．ライン、ツイッター、フェイスブック等のＳＮＳを利用した交流	13.1	11.9
12．その他 ①参加した活動　（　　） ②参加したい活動（　　）	3.9	2.7
13．関わっていない・関わるつもりはない	29.5	21.2

問 11②で「４～１３」と答えた方にお尋ねします。

問 12　あなたは、中野区内において、町会・自治会活動やボランティア活動に参加したいと思いますか。（○は１つ）（N＝784）NA＝5.2

１．はい	27.9	２．いいえ	66.8

問 12 で「１．はい」と答えた方にお尋ねします。

問 12-１　どのような町会・自治会活動やボランティア活動に興味がありますか。（○はいくつでも）（N＝219）NA＝1.4

１．防災・防犯	43.8	５．高齢者や障害者への支援	36.5
２．環境・リサイクル・ゴミ等	37.0	６．まちづくり	34.2
３．交通安全	20.5	７．その他	4.6
４．子育て支援	35.6		

問 12 で「１．はい」と答えた方にお尋ねします。

問 12-２　町会・自治会活動やボランティア活動に参加するためには、何が必要ですか。（○はいくつでも）（N＝219）NA＝2.3

１．活動に参加する時間	63.9	４．運営者からの声掛け・お誘い	37.0
２．近隣に住んでいる人との交流	34.7	５．団体などの活動内容の情報	45.7
３．参加を呼びかけるイベントや説明会等	43.8	６．その他	1.4

問 11②で「１３．関わっていない・関わるつもりはない」と答えた方にお尋ねします。

問 13　その理由は何ですか。（○はいくつでも）（N＝225）NA＝8.9

１．活動する時間がない	40.9	４．参加したい活動や団体がない	13.3
２．参加するきっかけが得られない	13.3	５．興味・関心がない	38.2
３．情報がない	8.9	６．その他	11.6

問 11②で「６」「７」と答えた方にお尋ねします。

問 14　趣味・文化・芸術活動に参加したい方にお伺いします。
あなたが活動の発表をするとしたら、主にどのようなところですか。（○は１つ）（N＝296）NA＝28.0

１．地域でのまつりやイベント	21.3	４．民間のホール等を借りて発表	2.4
２．福祉施設等でのイベント	5.4	５．その他	2.0
３．公共のホール等を借りて発表	9.8	６．発表はしない	31.1

６　中野駅周辺についてお伺いします

問 15　中野駅周辺に行くことは、どの程度の頻度でありますか。（○は１つ）

（N＝1,060）NA＝2.1

１．ほぼ毎日	14.4	６．ほとんど行かない	9.9
２．週に３日～５日	7.5		
３．週に１日～２日	17.7		
４．月に１日～２日程度	27.1		
５．年に数回程度	21.2		

問 15 で「１～５」と答えた方にお尋ねします。

問 15-１　中野駅周辺に行く目的は何ですか。（○はいくつでも）（N＝933）NA＝1.2

１．通勤・通学	19.8	８．習い事・塾	5.5
２．商用・仕事	6.4	９．サークル活動	1.4
３．買い物	68.1	10．イベントに参加するため	5.1
４．飲食・喫茶	34.3	11．公園・広場を利用するため	7.6
５．区外へ出かけるため	23.3	12．銀行・郵便局・役所に行くため	34.3
６．医療機関へ行くため	16.0	13．その他	3.8
７．音楽・演劇鑑賞・スポーツをするため	7.8		

問 15-２　中野駅周辺に行く際、よく利用する交通手段は何ですか。（○はいくつでも）

（N＝933）NA＝0.9

１．徒歩	44.2	４．自転車	36.7	７．タクシー	5.6
２．バス	49.7	５．オートバイ・バイク	1.0	８．その他	0.3
３．電車	17.5	６．自家用車	6.3		

問 15-３　中野駅周辺を利用する際、不便や不快など不満に感じていることがありますか。

（○は１つ）（N＝933）NA＝0.8

１．ある	60.6	２．特にない	36.3	３．わからない	2.4

問 15-３で「１．ある」と答えた方にお尋ねします。

問 15-４　その不満の内容は何ですか。（○はいくつでも）（N＝565）NA＝0.0

１．混雑していて歩きにくい	52.2	７．衣料品や贈答品がある大型店舗が少ない	26.2
２．座れるところが少ない	24.8	８．魅力的な商店が少ない	16.1
３．駅の南北が行き来しづらい	27.8	９．自転車マナーの悪い人がいる	34.3
４．自転車と歩行者が混在し危険を感じる	50.8	10．歩きたばこや指定の喫煙所以外で喫煙をする人がいる	22.7
５．目的の場所から自転車駐車場が遠い	36.3		
６．道路が狭い	27.3	11．その他	12.6

７　商店街に行く頻度についてお伺いします

問 16　買い物やサービス等利用のため、商店街へはどの程度の頻度で行きますか。（○は１つ）

（N＝1,060）NA＝3.1

１．ほぼ毎日	15.3	３．週に１日～２日	31.3	５．年に数回程度	16.2
２．週に３日～５日	17.1	４．月に１日～２日程度	17.0		

８　公園・広場等の利用についてお伺いします

問 17　区内の公園や広場を、どの程度の頻度で利用していますか。（○は１つ）

（N＝1,060）NA＝1.8

１．ほぼ毎日	2.1	６．利用していない	41.6
２．週に３日～５日	2.4		
３．週に１日～２日	11.4		
４．月に１日～２日程度	15.1		
５．年に数回程度	25.7		

問 17 で「１～５」と答えた方にお尋ねします。

問 17-１　現在の区内の公園や広場に満足していますか。（○は１つ）（N＝600）NA＝2.0

１．非常に満足している	3.5	３．やや不満である	31.5
２．まあ満足している	55.7	４．非常に不満である	7.3

問 17-１で「３」「４」と答えた方にお尋ねします。

問 17-２　その理由は何ですか。（○はいくつでも）（N＝233）NA＝0.4

１．アクセスが悪いから	12.0	５．公園や広場の数が少ないから	39.9
２．公園や広場が狭いから	47.2	６．ペットを連れて入れないから	11.2
３．公園や広場がきれいではないから	24.5	７．ボール遊びができないから	25.3
４．公園や広場の治安が悪いから	8.6	８．その他	22.3

問 18　中野区立歴史民俗資料館を知っていますか。また利用したことがありますか。（○は１つ）

（N＝1,060）NA＝1.9

１．利用したことがある	18.8	→ 問 18-１へ
２．知っているが利用したことはない	28.6	→ 問 18-２へ
３．知らない	50.8	

問 18 で「１．利用したことがある」と答えた方にお尋ねします。

問 18-１　どのように利用しましたか。（○はいくつでも）（N＝199）NA＝2.0

１．常設展示を見に行った	44.2	４．散歩等で立ち寄ってみた	32.2
２．企画展示を見に行った	44.7	５．学校の授業で行った	17.6
３．各種事業に参加した	6.5	６．歴史の調べもので利用した	9.0

問 18 で「２．知っているが利用したことはない」と答えた方にお尋ねします。

問 18-２　中野区立歴史民俗資料館を利用しない主な理由は何ですか。（○は１つ）
（N＝303）NA＝8.9

１．興味がない	20.1	４．自宅から遠い・利用しづらい場所にある	37.6
２．どんな事業を行っているか知らない	15.5	５．その他	7.3
３．どこにあるか知らない	10.6		

９　地震災害への対策についてお伺いします

問 19　地震災害に備えて、家庭内でどのような対策を行っていますか。（○はいくつでも）
（N＝1,060）NA＝2.0

１．食料の備蓄	56.7	９．救命救助の講習会への参加	5.6
２．飲料水の備蓄	64.4	10．地域の防災訓練への参加	6.0
３．簡易トイレの備蓄	20.7	11．避難方法・避難場所の確認	18.9
４．家具類の転倒防止	24.8	12．家庭での連絡方法などの話し合い	19.9
５．消火器・救急セットなどの備え	19.2	13．建物の補強	3.6
６．バールやハンマーなどの救助用工具の備え	4.3	14．その他	1.1
７．貴重品を持ち出す準備	9.8	15．対策は特に行っていない	16.0
８．風呂などへの水のため置き	17.5		

問 19 で「１．食料の備蓄」と答えた方にお尋ねします。

問 19-１　備蓄の量はどのくらいありますか。（○は１つ）（N＝601）NA＝0.5

１．３日分以上	43.3	３．１日分	13.6
２．２日分	40.6	４．１食分	2.0

問 19 で「２．飲料水の備蓄」と答えた方にお尋ねします。

問 19-２　備蓄の量はどのくらいありますか。（○は１つ）（N＝683）NA＝0.4

１．３リットル以上	73.1	３．１リットル以上２リットル未満	9.8
２．２リットル以上３リットル未満	13.3	４．１リットル未満	3.4

問 20　いざというとき、お住まいの地域で頼れる人はどなたですか。（○はいくつでも）
（N＝1,060）NA＝2.1

１．同居の家族	50.8	５．地域の民生委員・児童委員	1.2
２．近くに住んでいる家族	17.5	６．町会・自治会の役員	4.1
３．近くに住んでいる親戚	8.2	７．その他	2.6
４．近くに住んでいる友人・知人	28.9	８．頼れる人はいない	19.3

10　人権・男女共同参画についてお伺いします

問 21　次の各分野において、男女の地位は平等だと思いますか。（①～④それぞれ○は１つずつ）

（全ての質問 N＝1,060）	NA	女性が優遇	やや女性が優遇	平等	やや男性が優遇	男性が優遇	わからない
①家庭生活における男女の地位	3.4	3.3	10.3	38.7	22.2	9.0	13.2
②職場における男女の地位	6.9	0.5	3.8	27.8	28.4	19.4	13.2
③学校教育の場における男女の地位	7.7	0.1	1.7	42.5	11.2	5.6	31.1
④社会全体における男女の地位	5.2	0.8	3.4	17.0	37.3	24.1	12.4

問 22　「夫は外で働き、妻は家庭を守るべきである」という考え方について、どう思いますか。
（○は１つ）（N＝1,060）NA＝2.8

１．同感できる	4.2	４．同感できない	36.9
２．どちらかといえば同感できる	15.0	５．どちらでもない	28.4
３．どちらかといえば同感できない	12.6		

問 23　次の男女共同参画社会に関連する用語について、見たり聞いたりしたことはありますか。
（①～⑦それぞれ○は１つずつ）

（全ての質問 N＝1,060）	NA	内容を知っている	聞いたことはあるが、内容は知らない	知らない
①男女共同参画社会	4.5	31.4	33.6	30.5
②仕事と生活の調和（ワーク・ライフ・バランス）	5.0	45.2	24.2	25.6
③女性の活躍推進	5.3	42.5	33.4	18.8
④ＤＶ（ドメスティック・バイオレンス）	4.0	80.0	9.9	6.1
⑤デートＤＶ	4.8	33.1	19.5	42.5
⑥中野区男女共同参画基本計画	4.5	2.0	20.1	73.4
⑦中野区男女平等基本条例	4.4	2.5	19.5	73.5

問 24　次にあげた人権問題について、関心のあるものを教えてください。（○はいくつでも）
（N＝1,060）NA＝9.7

１．女性に関すること	33.4	８．インターネットを悪用した人権侵害	38.2
２．子どもに関すること	45.3	９．ホームレスに関すること	10.8
３．高齢者に関すること	38.7	10．性的指向に関すること	10.8
４．障害者に関すること	32.5	11．性自認に関すること	8.8
５．外国人に関すること	23.0	12．東日本大震災に関すること	24.2
６．ハンセン病患者等に関すること	10.1	13．その他	1.8
７．犯罪被害者等に関すること	18.3		

問 25　国や区に人権侵害に関する相談体制があることを知っていますか。（○は１つ）
（N＝1,060）NA＝2.6

１．知っている	32.4	２．知らない	65.0

問 26　人権擁護相談や人権啓発活動を行っている「人権擁護委員」を知っていますか。
（○は１つ）（N＝1,060）NA＝2.5

１．知っている	7.0	２．だいたい知っている	11.3	３．知らない	79.2

11　ユニバーサルデザインについてお伺いします

問 27　「ユニバーサルデザイン」という言葉をどの程度知っていますか。（○は１つ）
（N＝1,060）NA＝1.8

１．詳しく知っている	6.1	４．全く知らない	30.2
２．知っている	33.3		
３．言葉だけは知っている	28.6		

問 27 で「１～３」と答えた方にお尋ねします。

問 27-１　「ユニバーサルデザイン」という言葉を知った主なきっかけはどれですか。
（○は２つまで）（N＝721）NA＝1.1

１．雑誌・新聞・本などの出版物	38.4	５．学校の授業で	13.2
２．テレビやラジオ	49.9	６．講習会などの参加を通じて	1.1
３．インターネット	21.1	７．知人との会話を通じて	2.6
４．仕事の場面で	21.5	８．区の発行物や取組を通じて	2.1
		９．その他	1.4

問 27-２　「ユニバーサルデザイン」という言葉について、どのような印象を持っていますか。（○は１つ）（N＝721）NA＝2.6

１．共感する／好ましい	60.7	３．特に何も思わない	35.2
２．共感できない／好ましくない	1.4		

問 28　以下の各項目について、あなたが、普段の生活の中で中野区内において不便だと感じている場合は「はい」、不便だとあまり感じたことがない場合は「いいえ」でお答えください。（各項目ごとに○はいずれか１つずつ）

（全ての質問 N＝1,060）	NA	はい	いいえ
①歩道に凹凸や傾斜がある	4.2	56.2	39.6
②歩道と車道の間に段差がある	4.7	48.1	47.2
③歩道に障害物（看板・自転車等）がある	4.6	64.5	30.8
④施設内の移動がしづらい	8.4	19.4	72.2
⑤施設を利用したとき必要な設備やサービスがない	9.2	22.0	68.9
⑥外出時にトイレが使いにくい	5.8	44.2	49.9
⑦外出時に休憩できるところが少ない	5.7	57.0	37.4
⑧案内表示などがわかりにくい	7.3	26.1	66.6
⑨欲しい情報が手に入らない	7.5	26.6	65.9
⑩申請書などの手続関係の書類がわかりにくい	6.6	34.5	58.9
⑪地域の活動やイベントに気軽に参加できない	7.8	32.2	60.0
⑫食事や買い物などを安心してできるお店が少ない	5.9	14.4	79.6
⑬自転車利用や歩きタバコなどマナーが悪い	5.1	57.6	37.3
⑭外出時に困ったとき手助けを頼みにくい	6.9	34.0	59.2

12　医療保険・国民年金制度についてお伺いします

問 29　あなたの健康状態をどのように感じていますか。（○は１つ）

（N＝1,060）NA＝1.3

１．健康である	35.7	３．どちらかといえば健康でない	12.9
２．どちらかといえば健康である	46.3	４．健康でない	3.8

７４歳以下の方にお尋ねします。

問 30　国民健康保険のしくみ（手続き・保険料の納め方など）について、どの程度知っていますか。（○は１つ）（N＝887）NA＝6.0

１．よく知っている	12.3	３．一部知っているがわからない内容も多い	31.5
２．だいたい知っている	37.8	４．ほとんど知らない	12.5

７５歳以上の方にお尋ねします。

問 31　後期高齢者医療制度のしくみ（手続き・保険料の納め方など）について、どの程度知っていますか。（○は１つ）（N＝145）NA＝4.1

１．よく知っている	17.9	３．一部知っているがわからない内容も多い	28.3
２．だいたい知っている	44.1	４．ほとんど知らない	5.5

６５歳以下の方にお尋ねします。

問 32　国民年金制度のしくみ（加入・保険料免除・給付など）について、どの程度知っていますか。（○は１つ）（N＝812）NA＝10.7

１．よく知っている	7.3	３．一部知っているがわからない内容も多い	40.4
２．だいたい知っている	27.1	４．ほとんど知らない	14.5

13　区政情報の入手についてお伺いします

問 33　あなたが必要とする中野区の情報は、伝わっていますか。（○は１つ）
（N＝1,060）NA＝2.0

１．十分伝わっている	2.5	３．あまり伝わっていない	31.3
２．ある程度伝わっている	48.8	４．まったく伝わっていない	4.1
		５．わからない	11.4

問 33-１　その理由があればお書きください。

問 33 で「１」「２」と答えた方にお尋ねします。

問 33-２　あなたは中野区の情報を、主に何から得ていますか。（○はいくつでも）
（N＝543）NA＝0.6

１．区報	85.5	７．CATV（区の広報番組）	3.7
２．区議会だより	37.4	８．ナイセス	10.1
３．区のホームページ	27.8	９．区の窓口	2.6
４．区のフェイスブック	0.7	10．電話での問い合わせ	4.6
５．区のツイッター	0.7	11．人づて（家族・友人・知人）	13.1
６．街なかの掲示板	19.5	12．その他	1.8

問 34　「区ホームページ」は、必要とする情報が探しやすいですか。（○は１つ）
（N＝1,060）NA＝15.3

１．探しやすい	3.3	４．探しにくい	6.4
２．まあ探しやすい	18.7	５．どちらともいえない	40.1
３．やや探しにくい	16.2		

問 34-１　「区ホームページ」のページレイアウトは、見やすいですか。（○は１つ）
（N＝1,060）NA＝14.6

１．見やすい	3.8	４．見にくい	5.1
２．まあ見やすい	21.1	５．どちらともいえない	43.5
３．やや見にくい	11.9		

問 34-２　「区ホームページ」掲載している情報は、わかりやすいですか。（文の表現など）
（○は１つ）（N＝1,060）NA＝14.4

１．わかりやすい	4.3	４．わかりにくい	4.9
２．まあわかりやすい	24.6	５．どちらともいえない	40.8
３．少しわかりにくい	10.8		

14　外国の方との交流・外国人旅行者についてお伺いします

問 35　外国人旅行者と交流したいと思いますか。（○は１つ）（N＝1,060）NA＝3.7

１．より積極的に交流したい	7.2	３．できれば交流したくない	18.7
２．交流してみたい	32.6	４．わからない	37.8

問 35 で「１」「２」と答えた方にお尋ねします。

問 35-１　外国人旅行者とはどういう交流をしていきたいですか。（○はいくつでも）
（N＝422）NA＝0.9

１．日本の食べものに関すること	35.8	４．相手の国の文化との違い	73.5
２．日本の伝統的な芸能文化に関すること	27.0	５．その他	3.1
３．日本の日常的な生活に根差したもの	48.3		

問 36　あなたは、あなたの周りにいる外国人にとって、生活で困っていること、不満なことはなんであると思いますか。（○はいくつでも）（N＝1,060）NA＝11.0

１．日本語が不自由	48.8	７．子どもの教育	13.2	13．偏見・差別	23.9
２．情報が少ない	28.9	８．仕事	13.8	14．日本人が閉鎖的だと感じる	17.7
３．住居	15.0	９．災害時・緊急時の対応	29.7	15．生活費などの金銭的な問題	14.7
４．病院・医療	24.1	10．近所づきあい	22.7	16．その他	5.2
５．年金	8.2	11．友人が少ない	11.9	17．特にない	12.8
６．出産・育児	8.5	12．近所の人との間のトラブル	12.1		

15　なかのエコポイント制度についてお伺いします

問 37　なかのエコポイント制度を知っていますか。知っている場合、参加していますか。
（○は１つ）（N＝1,060）NA＝1.6

１．参加したことがある	2.7	４．知らない	77.2
２．参加中	1.8		
３．知っている（未参加）	16.7		

問 37 で「１」～「３」と答えた方にお尋ねします。

問 37-１　どのようなきっかけで、なかのエコポイント制度を知りましたか。（○は１つ）
（N＝225）NA＝5.3

１．区報	54.2	４．環境イベントへの参加	3.6
２．区のホームページ	6.7	５．廃食用油の拠点回収	3.1
３．リーフレット	12.0	６．その他	15.1

引き続き、問 37 で「１」～「３」と答えた方にお尋ねします。

問 37-２　なかのエコポイント制度が、リニューアルしたことは知っていますか。（○は１つ）
（N＝225）NA＝5.3

１．知っている	12.4	２．知らない	82.2

問 37 で「３．知っている（未参加）」と答えた方にお尋ねします。

問 37-３　なかのエコポイント制度に未参加の方に伺います。未参加の理由がありましたらお教えください。（○は１つ）（N＝177）NA＝14.1

１．環境への取組に興味がない	2.8	３．参加するメリットが少ない	24.3
２．手続きが面倒くさい	44.6	４．その他	14.1

16　スポーツ支援についてお伺いします

問 38　あなたが、最近１年間にかかわったスポーツを支える活動はなんですか。
（○はいくつでも）（N＝1,060）NA＝5.8

１．子どもの運動部活動やスポーツ団体等の運営や支援（審判、指導者、チームの運営役員など）	2.3
２．成人を中心としたスポーツ団体等の運営や支援（審判、指導者、チームの運営役員など）	1.8
３．スポーツ選手・チームの応援（試合会場で応援活動など）	7.7
４．仕事としてスポーツに関わっている（インストラクター、教員、スポーツ用品販売員、イベント会社勤務など）	0.9
５．スポーツイベントのボランティア（スポーツ大会などの不定期的な活動）	0.6
６．スポーツイベントの募金や寄付、オークションなどのチャリティー活動	0.5
７．活動していない	76.3
８．わからない	9.3

17　施策への評価・要望についてお伺いします

問 39　① 中野区が特に力を入れていると感じる施策を３つ以内で選び、下段の回答欄①に番号を記入してください。（回答は３つまで）

② また、今後特に力を入れてほしい施策を３つ以内で選び、第１位から第３位までの順位をつけて、下段の回答欄②にそれぞれの番号を記入してください。（回答は順位をつけて３つまで）

③ 上記①および②の理由があればお書きください。

施策名	①評価 (N＝1,060)NA＝17.3	②要望【1～3 位合算】 (N＝1,060)NA＝16.4	②要望【1 位のみ】 (N＝1,060)NA＝16.4
1．平和・国際化	4.0	2.2	1.3
2．人権・男女共同参画	4.6	1.5	1.0
3．情報化（ＩＴ）の推進	2.4	5.4	3.5
4．産業振興	7.7	4.1	1.3
5．観光	7.2	3.6	1.4
6．防災	9.5	23.4	12.2
7．防犯	6.0	17.7	5.6
8．地域・自治活動支援	8.1	2.2	0.7
9．消費者問題	0.4	2.5	0.9
10．学校教育	5.2	10.7	4.2
11．子育て支援	10.8	20.9	10.5
12．高齢者福祉	11.0	20.8	8.5
13．障害者福祉	3.3	5.7	1.7
14．健康推進	5.9	6.7	1.5
15．文化・スポーツ	12.0	7.8	1.8
16．低所得者支援（生活援護）	2.3	6.7	1.5
17．みどり・公園	13.5	16.7	3.9
18．ごみ・リサイクル	10.8	9.7	2.0
19．公衆衛生	1.6	8.0	1.5
20．駅前などの重点的まちづくり	30.3	10.8	4.0
21．住宅・まちづくり	9.0	13.1	3.4
22．道路・交通	7.0	18.5	4.6
23．区財政の健全化	3.3	10.0	2.8
24．その他	1.8	1.7	0.5
25．特にない	14.3	3.3	3.3

※その他を選んだ場合は（　）内に具体的内容をご記入ください。

＜回答欄①＞①中野区が特に力を入れていると感じる施策。

＜回答欄②＞②今後特に力を入れてほしい施策。

第１位	第２位	第３位

※上記の施策の番号（1～24、特にない場合 25）をご記入ください。

＜回答欄③＞上記①および②の理由

問 40　中野区の行政サービスに満足していますか（過去１年間）。（各項目ごとに○は１つずつ）

（全ての質問：N＝1,060）	NA	非常に満足している	まあ満足している	やや不満である	非常に不満である
①平和・国際化	19.9	2.2	63.0	13.7	1.2
②人権・男女共同参画	21.0	1.6	62.5	13.6	1.3
③情報化（ＩＴ）の推進	20.2	1.3	55.4	20.1	3.0
④産業振興	21.3	2.7	55.8	18.3	1.8
⑤観　光	20.9	3.8	52.7	19.6	2.9
⑥防　災	16.6	4.2	52.6	23.5	3.0
⑦防　犯	17.2	2.9	50.8	25.7	3.5
⑧地域・自治活動支援	19.9	3.2	60.1	15.2	1.6
⑨消費者問題	21.8	1.5	53.0	21.2	2.5
⑩学校教育	20.3	2.7	54.6	19.0	3.4
⑪子育て支援	20.1	2.6	50.2	22.2	4.9
⑫高齢者福祉	18.3	2.6	54.2	21.8	3.1
⑬障害者福祉	21.2	2.2	53.4	20.1	3.1
⑭健康推進	19.7	2.8	58.0	16.8	2.6
⑮文化・スポーツ	20.0	4.2	57.4	16.2	2.3
⑯低所得者支援（生活援護）	22.4	2.9	51.4	18.6	4.7
⑰みどり・公園	16.0	5.9	43.4	26.1	8.5
⑱ごみ・リサイクル	14.4	9.5	54.7	17.6	3.7
⑲公衆衛生	18.4	3.2	50.8	23.4	4.2
⑳駅前などの重点的まちづくり	16.3	6.9	50.7	20.6	5.6
㉑住宅・まちづくり	17.6	3.7	49.3	24.4	4.9
㉒道路・交通	15.8	2.6	43.0	30.4	8.1
㉓区財政の健全化	20.0	1.5	47.7	25.0	5.8
㉔その他	86.7	0.5	9.0	2.1	1.8

18　あなたご自身についてお伺いします

問 41　あなたの性別は、どちらですか。（○は１つ）（N＝1,060）NA＝4.5

１．男性	40.5	２．女性	55.0

問 42　あなたの年齢は、次のどれにあてはまりますか。（○は１つ）（N＝1,060）NA＝2.6

１．20～24 歳	3.9	５．40～44 歳	9.4	９．60～64 歳	8.0	13．80～84 歳	4.1
２．25～29 歳	6.0	６．45～49 歳	10.4	10．65～69 歳	6.6	14．85～89 歳	2.3
３．30～34 歳	8.4	７．50～54 歳	8.5	11．70～74 歳	7.1	15．90 歳以上	0.7
４．35～39 歳	8.4	８．55～59 歳	7.0	12．75～79 歳	6.7		

問 43　あなたのご職業は、次のどれにあてはまりますか。（○は１つ）（N＝1,060）NA＝3.0

１．自営業	7.2	７．家事専業	11.0
２．会社・団体の役員	9.7	８．無　職	15.6
３．常勤の勤め人（正社員）	29.5	９．その他	1.5
４．常勤の勤め人（派遣・契約社員）	7.3		
５．パート・アルバイト・臨時雇用	13.1		
６．学　生	2.1		

問 43 で「１～６」と答えた方にお尋ねします。

問 43-１　勤務先または通学先は、どちらですか。（○は１つ）（N＝730）NA＝3.4

１．自宅と同じ	7.1	５．東京都以外（他の道府県）	5.3
２．中野区内	13.2	６．その他	0.3
３．東京 23 区（中野区を除く）	64.5	７．特に決まっていない	2.1
４．23 区以外の東京都	4.1		

問 44　あなたのお住まいの地域は、どちらですか。（○は１つ）（N＝1,060）NA＝2.9

１．南台	6.5	６．中野	10.2	11．江原町	3.2	16．若宮	2.7
２．弥生町	6.4	７．上高田	6.5	12．江古田	3.6	17．白鷺	3.7
３．本町	8.8	８．新井	5.3	13．丸山	1.4	18．鷺宮	4.5
４．中央	7.3	９．沼袋	3.5	14．野方	6.5	19．上鷺宮	4.1
５．東中野	6.1	10．松が丘	1.8	15．大和町	5.0		

問 45　あなたのお住まいは、次のどれにあてはまりますか。（○は１つ）（N＝1,060）NA＝2.5

１．持家・一戸建て	37.6	４．賃貸・集合住宅	34.3	７．間借り	0.6
２．持家・集合住宅	17.4	５．公社・公営の住宅	2.6	８．その他	0.9
３．賃貸・一戸建て	2.2	６．社宅・寮	1.8		

問 46　現在、一緒にお住まいの方は、あなた本人を含めて何人ですか。（○は１つ）
（N＝1,060）NA＝2.0

１．１人	21.9	２．２人	33.9	３．３人	18.1	４．４人	17.0	５．５人以上	7.2

問 46 で「２～５」と答えた方にお尋ねします。

問 46-１　あなたの同居者は、次のどれにあてはまりますか。（○はいくつでも）
（N＝807）NA＝0.1

１．配偶者（事実婚を含む）	72.9	６．孫（孫の配偶者含む）	2.5
２．子ども（嫁・婿など子どもの配偶者含む）	47.7	７．親戚	0.7
３．父母（義理の父母含む）	17.5	８．知人・友人	1.9
４．兄弟姉妹	8.6	９．その他	1.7
５．祖父母（義理の祖父母含む）	1.2		

ご協力ありがとうございました。アンケートは以上です。

お名前、ご住所等は記入不要です。同封の返信用封筒に入れて、切手を貼らずに投函してください。

なお、本調査の結果につきましては、なかの区報と中野区ホームページで３月頃に公表する予定です。概要版をご希望の方は、表紙に記載のお問い合わせ先までご連絡ください。

IV　結果と分析

１　定住意向について

（１）　区内居住年数

「30 年以上」住んでいる人が３割半ばを占めている

問１　中野区にお住まいになって何年になりますか。（○は１つ）

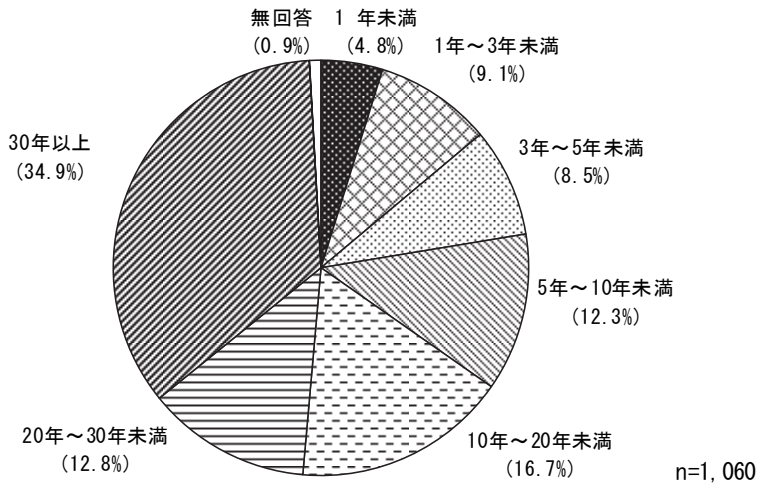

居住年数を聞いたところ、「30 年以上」（34.9%）が３割半ばで最も高く、次いで「10 年～20 年未満」（16.7%）、「20 年～30 年未満」（12.8%）となっている。

居住年数の結果を昨年 2018 年と比較しても、大きな変化はみられない。

＜参考＞居住年数について、前回調査との比較

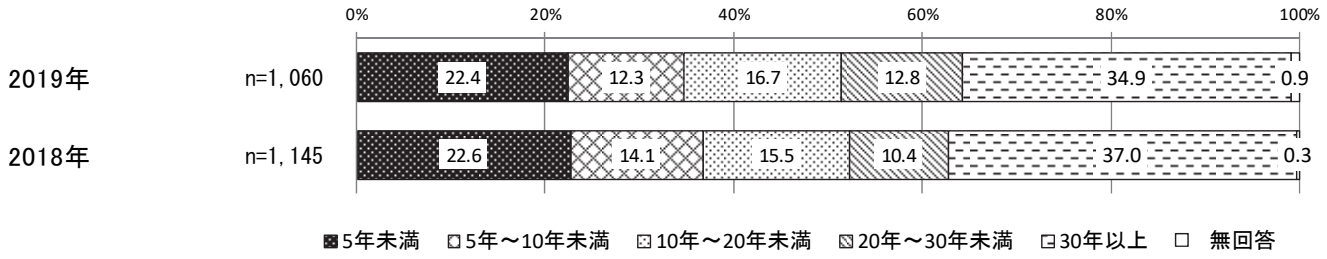

性別でみると、特徴的な差はみられない。

年代別にみると、「1 年未満」は 20 代で、「1 年～3 年未満」は 20 代と 30 代で、「3 年～5 年未満」は 30 代で、「10 年～20 年未満」は 40 代で、「20 年～30 年未満」は 50 代で、「30 年以上」は 60 代と 70 代以上で、それぞれ高くなっている。

		n	1年未満	1年～3年未満	3年～5年未満	5年～10年未満	10年～20年未満	20年～30年未満	30年以上	※5年未満計	無回答
全　体		1,060	4.8	9.1	8.5	12.3	16.7	12.8	34.9	22.4	0.9
性別	男性	429	4.0	9.6	8.4	11.9	17.7	13.3	35.0	22.0	0.2
	女性	583	5.3	8.9	9.3	12.7	15.6	13.0	34.3	23.5	0.9
年代別	20代	105	18.1	28.6	12.4	9.5	10.5	21.0	0.0	59.1	0.0
	30代	178	9.6	19.1	27.0	20.8	7.3	4.5	10.7	55.7	1.1
	40代	210	1.9	7.6	10.0	21.4	33.3	9.0	16.7	19.5	0.0
	50代	164	4.9	3.7	2.4	9.1	25.0	26.8	27.4	11.0	0.6
	60代	155	1.3	3.2	0.6	8.4	12.9	18.1	54.8	5.1	0.6
	70代以上	220	0.5	1.8	1.4	3.2	8.2	5.9	77.3	3.7	1.8

居住地域別にみると、「3 年～5 年未満」は上鷺宮で、「10 年～20 年未満」は白鷺で、「30 年以上」は野方で、それぞれ高くなっている。

		n	1年未満	1年～3年未満	3年～5年未満	5年～10年未満	10年～20年未満	20年～30年未満	30年以上	※5年未満計	無回答
全　体		1,060	4.8	9.1	8.5	12.3	16.7	12.8	34.9	22.4	0.9
居住地域別	南台	69	4.3	7.2	7.2	17.4	17.4	8.7	36.2	18.7	1.4
	弥生町	68	2.9	16.2	8.8	13.2	11.8	8.8	38.2	27.9	0.0
	本町	93	4.3	10.8	12.9	15.1	14.0	12.9	29.0	28.0	1.1
	中央	77	5.2	15.6	11.7	3.9	15.6	7.8	40.3	32.5	0.0
	東中野	65	6.2	6.2	10.8	20.0	18.5	12.3	26.2	23.2	0.0
	中野	108	4.6	8.3	7.4	8.3	23.1	17.6	29.6	20.3	0.9
	上高田	69	2.9	10.1	10.1	11.6	13.0	15.9	34.8	23.1	1.4
	新井	56	12.5	7.1	12.5	12.5	8.9	14.3	32.1	32.1	0.0
	沼袋	37	5.4	13.5	8.1	8.1	16.2	21.6	24.3	27.0	2.7
	松が丘	19	0.0	5.3	0.0	26.3	21.1	5.3	42.1	5.3	0.0
	江原町	34	2.9	2.9	11.8	17.6	8.8	8.8	44.1	17.6	2.9
	江古田	38	10.5	10.5	2.6	10.5	23.7	18.4	23.7	23.6	0.0
	丸山	15	0.0	13.3	0.0	13.3	26.7	13.3	33.3	13.3	0.0
	野方	69	4.3	7.2	2.9	11.6	14.5	13.0	44.9	14.4	1.4
	大和町	53	5.7	7.5	11.3	7.5	13.2	17.0	37.7	24.5	0.0
	若宮	29	0.0	3.4	0.0	17.2	17.2	6.9	55.2	3.4	0.0
	白鷺	39	7.7	10.3	2.6	7.7	28.2	17.9	25.6	20.6	0.0
	鷺宮	48	8.3	2.1	6.3	16.7	16.7	10.4	39.6	16.7	0.0
	上鷺宮	43	0.0	11.6	18.6	7.0	18.6	9.3	32.6	30.2	2.3

※属性毎のサンプル数が 30 を下回る場合は参考値とみなし比較対象から除外している。

（２） 住みやすさの評価

≪住みよい≫（「とても住みよい」と「まあ住みよい」）と感じている人が９割

問２　現在の中野区を住みよいと思いますか。（○は１つ）

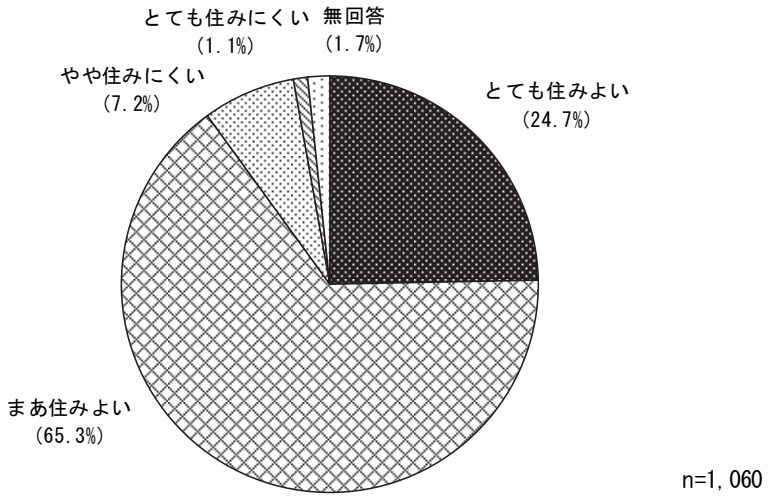

住みやすさを聞いたところ、「まあ住みよい」（65.3%）が６割半ばで最も高く、次いで「とても住みよい」（24.7%）、「やや住みにくい」（7.2%）となっている。「とても住みよい」と「まあ住みよい」を合わせた≪住みよい≫（90.0%）は９割を占めている。

性別でみると、特徴的な差はみられない。

年代別にみると、「やや住みにくい」と「とても住みにくい」を合わせた≪住みにくい≫は 60 代で１割前半となっている。一方、≪住みよい≫は 20 代～40 代で、それぞれ９割を超えている。

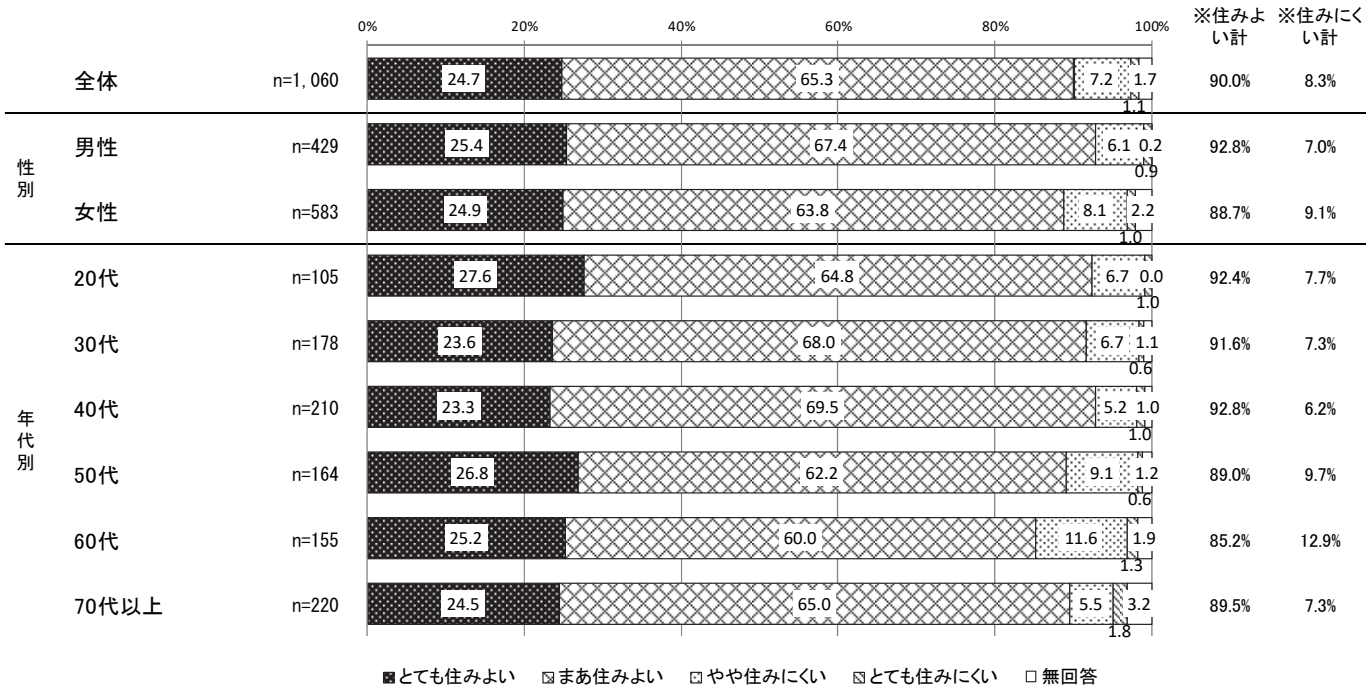

居住地域別でみると、≪住みよい≫は南台、弥生町、本町、上高田で９割半ばとなっている。一方、≪住みにくい≫は白鷺で１割後半とやや高くなっている。



※属性毎のサンプル数が 30 を下回る場合は参考値とみなし比較対象から除外している。

（３） 区内定住意向

≪定住意向あり≫（「ずっと住み続けるつもり」と「今のところは住み続けるつもり」）が８割前半

問３　今後も引き続き中野区にお住まいになりますか。（○は１つ）

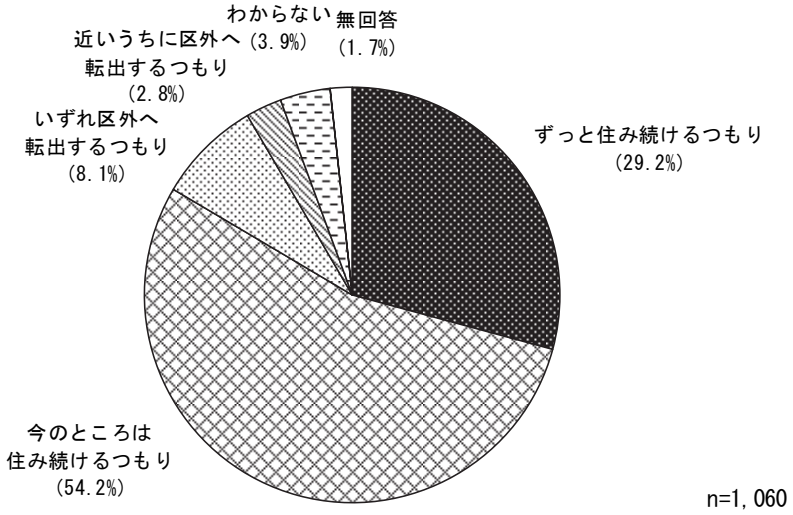

定住意向を聞いたところ、「ずっと住み続けるつもり」（29.2%）と「今のところは住み続けるつもり」（54.2%）を合わせた≪定住意向あり≫（83.4%）は８割前半となっている。一方、「いずれ区外へ転出するつもり」（8.1%）と「近いうちに区外へ転出するつもり」（2.8%）を合わせた≪転出意向あり≫（10.9%）は約１割となっている。

定住・転出意向の推移をみると、「ずっと住み続けるつもり」はやや低くなっているが、≪定住意向あり≫と≪転出意向あり≫ともに 2018 年から大きな変化はみられない。

＜参考＞経年調査との比較

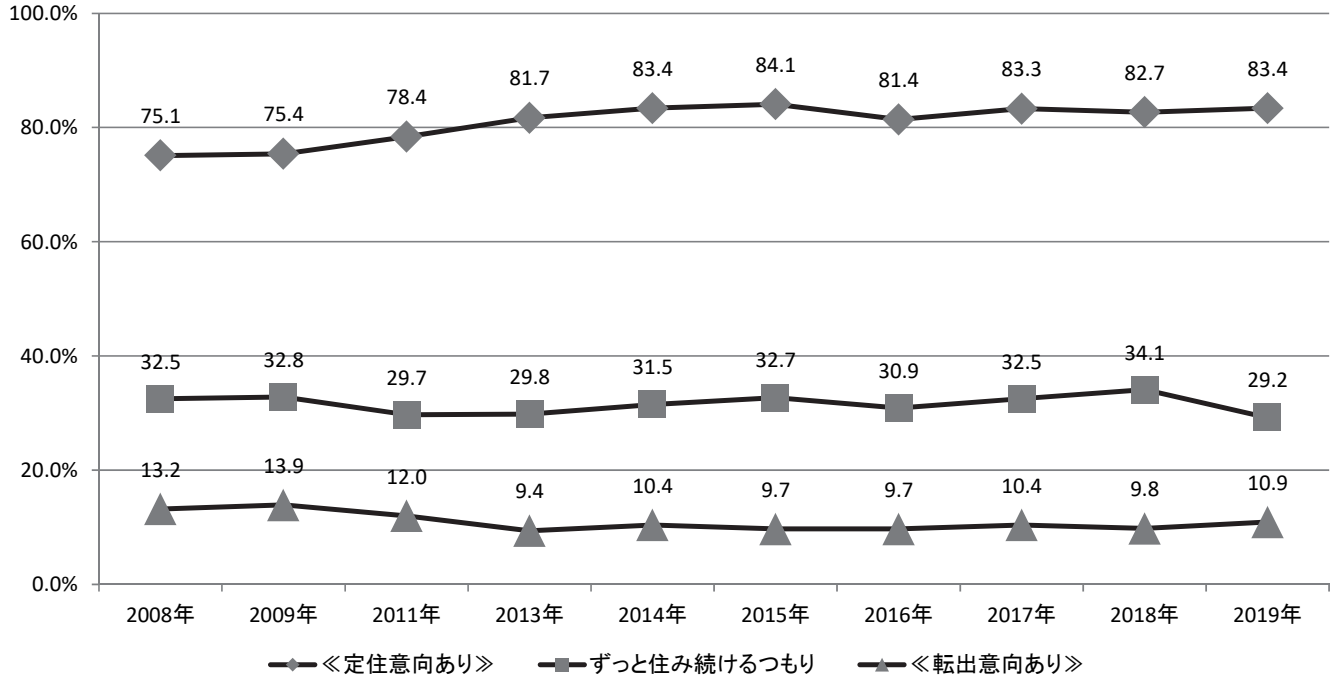

＜参考＞定住意向について、各自治体との比較

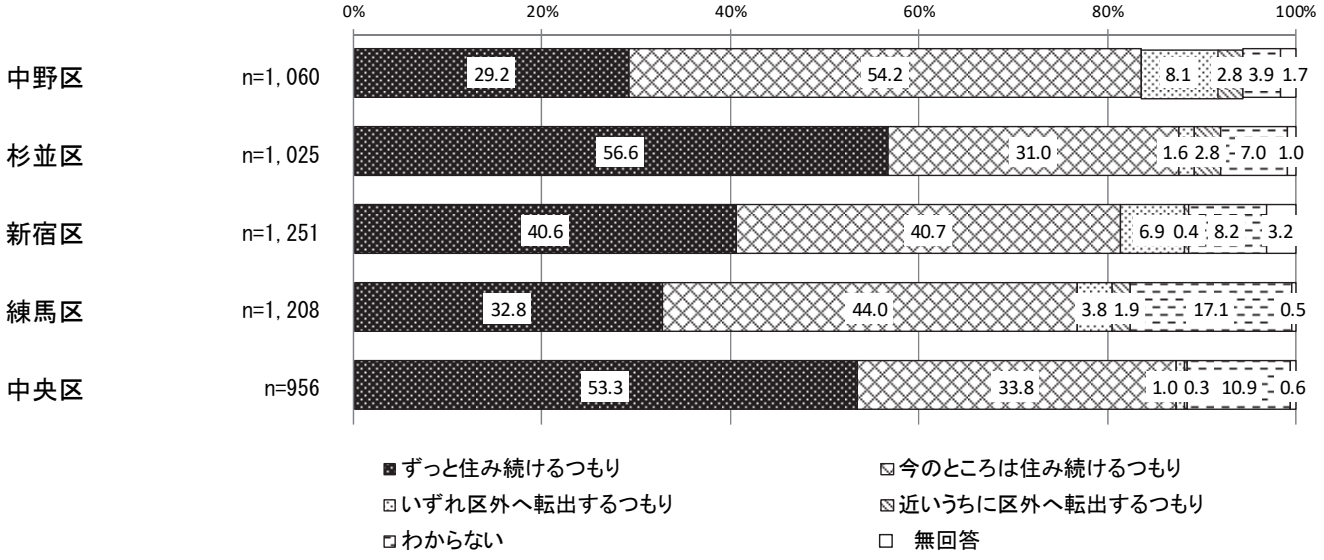

※杉並区の選択肢は「住み続けるつもり」「当分の間は住み続けたい」「できれば転出したい」「転出するつもり」「わからない」。

※新宿区の選択肢は「ずっと住み続けたい」「できれば住み続けたい」「できたら区外に転出したい」「すぐにでも転出したい」「わからない」。

※練馬区の選択肢は「ずっと住み続けたい」「当分は住み続けたい」「できれば区外へ移りたい」「区外へ移りたい」「特に考えていない」。

※中央区の選択肢は「住み続けたい」「できれば住み続けたい」「できれば転出したい」「転出したい」「わからない」。

※出典：第 51 回杉並区民意向調査　区政に関する意識と実態（要約版）（郵送留置・訪問回収法）

平成 30 年度新宿区区民意識調査（郵送調査）

平成 30 年度練馬区区民意識意向調査　報告書（郵送調査）

令和元年第 49 回中央区政世論調査概要版（郵送調査）

性別でみると、特徴的な差はみられない。

年代別にみると、≪定住意向あり≫は 40 代以上で８割半ば以上となっている。また、≪転出意向あり≫は 20 代、30 代で２割以上と高く、40 代以上の各年代と比べて２倍以上となっている。

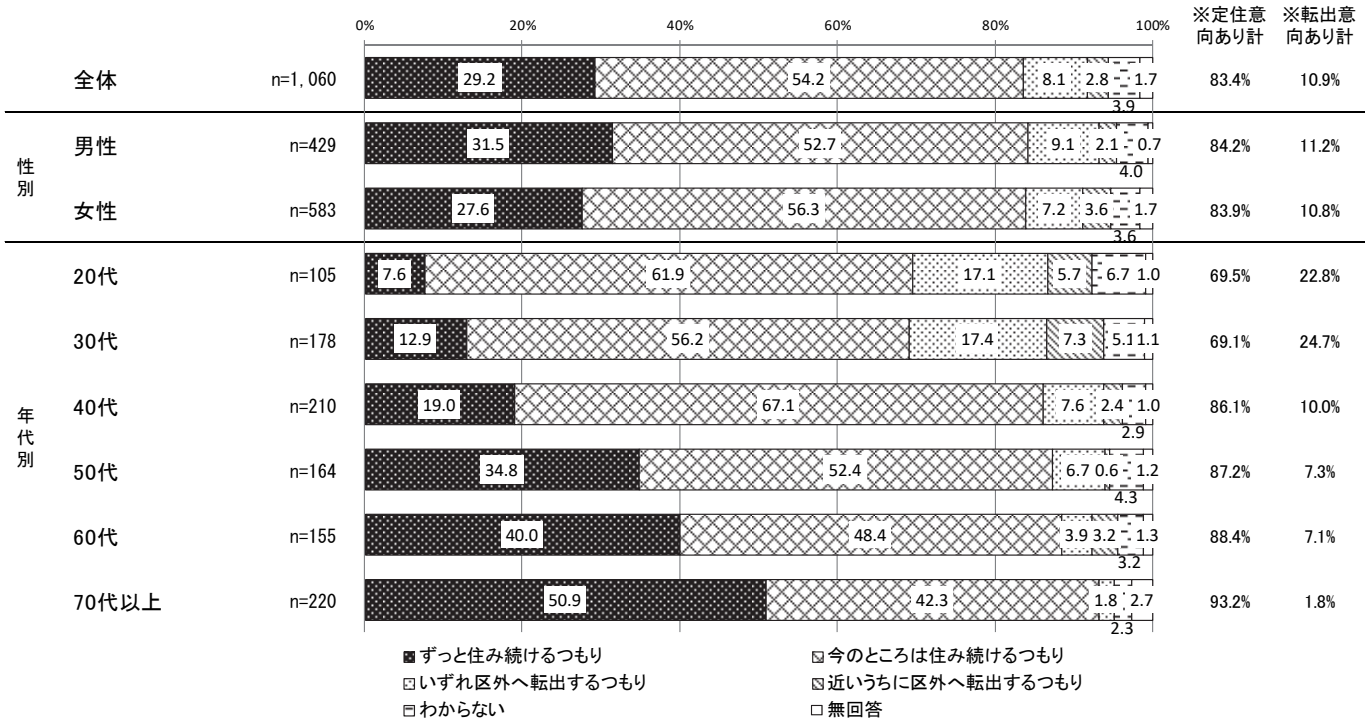

居住地域別でみると、≪定住意向あり≫は東中野で約９割とやや高くなっている。一方、≪転出意向あり≫は上鷺宮で約２割と高くなっている。



※属性毎のサンプル数が 30 を下回る場合は参考値とみなし比較対象から除外している。

居住形態別でみると、≪定住意向あり≫は持家で９割前半とやや高くなっている。一方、≪転出意向あり≫は賃貸で２割前半と高くなっている。

家族形態別でみると、≪定住意向あり≫は親と子どもと孫（三世代家族）で約９割と高くなっている。一方、≪転出意向あり≫は夫婦のみ（事実婚を含む）で１割半ばと最も高くなっている。

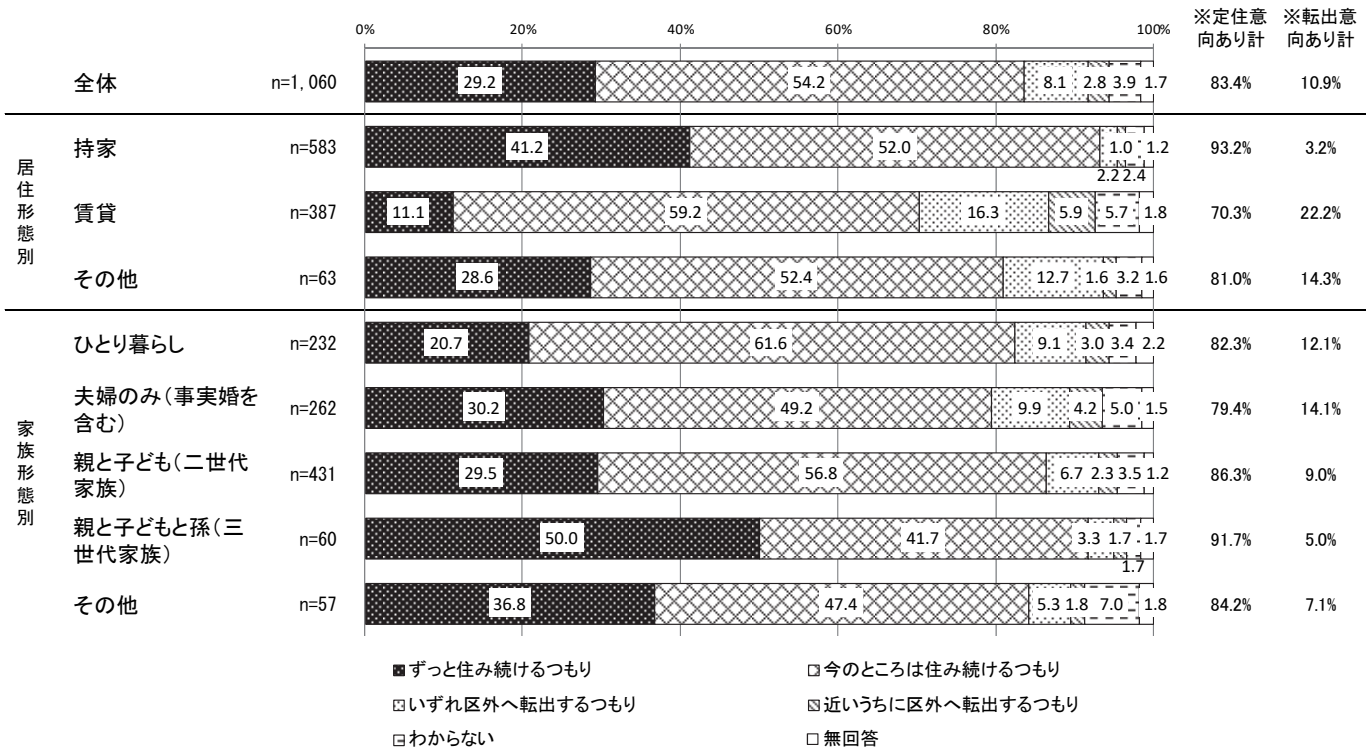

（４） 定住意向理由

「住み慣れているから」と「家・土地を持っているから」がそれぞれ５割を超える

【問３で「１」「２」と答えた方に】

問３－１　今後も中野区に住み続ける（住み続けたい）理由は何ですか。（○はいくつでも）

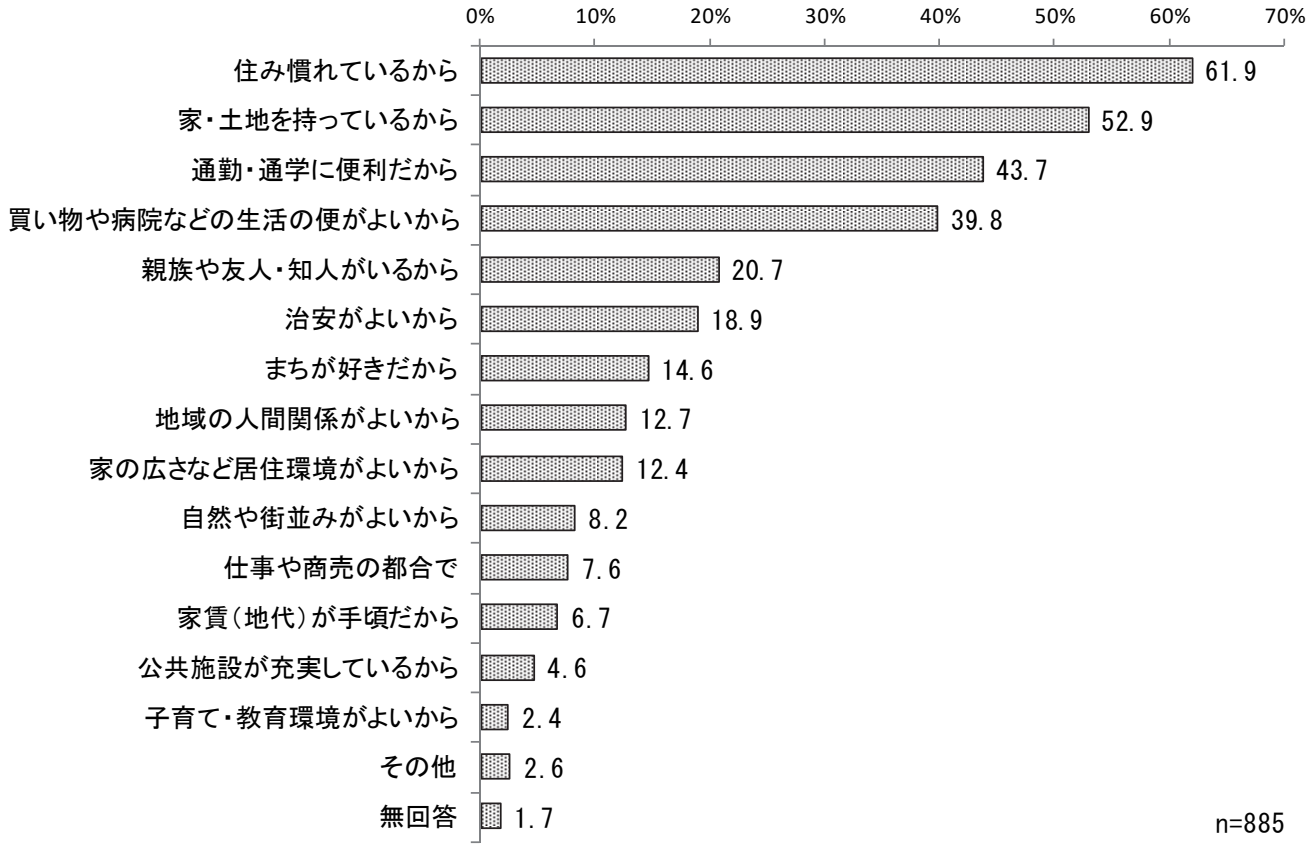

定住を考えている人に、定住意向理由（複数回答）を聞いたところ、「住み慣れているから」（61.9%）が約６割で最も高く、次いで「家・土地を持っているから」（52.9%）、「通勤・通学に便利だから」（43.7%）となっている。

性別でみると、特徴的な差はみられない。

年代別にみると、「住み慣れているから」は 70 代以上で、「家・土地を持っているから」は 60 代で、「通勤・通学に便利だから」は 20 代～40 代で、「買い物や病院などの生活の便がよいから」は 70 代以上で、それぞれ高くなっている。

		n	住み慣れているから	家・土地を持っているから	通勤・通学に便利だから	買い物や病院などの生活の便がよいから	親族や友人・知人がいるから	治安がよいから	まちが好きだから	地域の人間関係がよいから	家の広さなど居住環境がよいから	自然や街並みがよいから	仕事や商売の都合で	家賃（地代）が手頃だから
全　体		885	61.9	52.9	43.7	39.8	20.7	18.9	14.6	12.7	12.4	8.2	7.6	6.7
性別	男性	361	65.1	55.1	46.0	33.8	19.9	19.9	17.2	11.6	10.0	8.9	8.3	6.1
	女性	489	58.7	50.5	42.7	44.0	21.5	18.0	12.7	13.1	14.3	8.2	6.7	7.4
年代別	20代	73	42.5	21.9	68.5	26.0	23.3	28.8	15.1	0.0	11.0	9.6	11.0	6.8
	30代	123	48.0	35.0	60.2	31.7	22.8	15.4	8.9	4.9	12.2	5.7	8.9	4.9
	40代	181	56.4	49.7	59.1	35.4	19.9	15.5	15.5	11.0	9.4	8.3	6.6	9.4
	50代	143	64.3	60.8	53.1	37.1	22.4	14.7	17.5	10.5	11.2	8.4	10.5	4.9
	60代	137	70.1	67.2	30.7	43.8	20.4	20.4	16.8	15.3	10.2	9.5	8.8	5.8
	70代以上	205	73.7	61.0	16.1	52.2	19.5	23.4	13.7	22.4	18.0	9.3	2.4	7.3

		n	公共施設が充実しているから	子育て・教育環境がよいから	その他	無回答
全　体		885	4.6	2.4	2.6	1.7
性別	男性	361	5.5	3.3	2.5	1.7
	女性	489	4.1	1.6	2.7	1.8
年代別	20代	73	0.0	0.0	0.0	2.7
	30代	123	1.6	3.3	3.3	1.6
	40代	181	3.9	3.3	3.3	0.6
	50代	143	4.9	5.6	1.4	0.7
	60代	137	5.1	1.5	3.6	3.6
	70代以上	205	8.8	0.5	2.4	2.0

居住地域別にみると、「家・土地を持っているから」は大和町で、「通勤・通学に便利だから」は本町と中央と東中野で、「買い物や病院などの生活の便がよいから」は野方で、「親族や友人・知人がいるから」は弥生町と鷺宮で、「治安がよいから」は中央と江古田で、「子育て・教育環境がよいから」は上鷺宮で、それぞれ高くなっている。

		n	住み慣れているから	家・土地を持っているから	通勤・通学に便利だから	買い物や病院などの生活の便がよいから	親族や友人・知人がいるから	治安がよいから	まちが好きだから	地域の人間関係がよいから	家の広さなど居住環境がよいから	自然や街並みがよいから	仕事や商売の都合で	家賃（地代）が手頃だから
全　体		885	61.9	52.9	43.7	39.8	20.7	18.9	14.6	12.7	12.4	8.2	7.6	6.7
居住地域別	南台	61	59.0	62.3	34.4	32.8	18.0	21.3	11.5	14.8	16.4	6.6	6.6	3.3
	弥生町	60	51.7	48.3	46.7	46.7	35.0	11.7	10.0	15.0	15.0	10.0	6.7	6.7
	本町	72	61.1	50.0	58.3	45.8	16.7	18.1	15.3	12.5	9.7	1.4	9.7	5.6
	中央	59	59.3	50.8	57.6	49.2	13.6	32.2	11.9	16.9	15.3	6.8	10.2	3.4
	東中野	58	50.0	51.7	56.9	34.5	19.0	13.8	12.1	12.1	10.3	6.9	8.6	3.4
	中野	92	70.7	50.0	50.0	47.8	18.5	15.2	18.5	12.0	14.1	6.5	7.6	4.3
	上高田	59	62.7	52.5	49.2	44.1	16.9	18.6	11.9	10.2	11.9	10.2	5.1	3.4
	新井	47	66.0	42.6	51.1	48.9	21.3	14.9	21.3	10.6	12.8	12.8	17.0	8.5
	沼袋	29	62.1	58.6	31.0	20.7	31.0	13.8	13.8	17.2	10.3	10.3	6.9	3.4
	松が丘	18	61.1	27.8	22.2	27.8	16.7	22.2	16.7	16.7	5.6	27.8	0.0	11.1
	江原町	28	64.3	57.1	28.6	28.6	14.3	21.4	3.6	10.7	14.3	7.1	0.0	14.3
	江古田	31	54.8	51.6	38.7	29.0	9.7	35.5	16.1	16.1	12.9	9.7	9.7	16.1
	丸山	15	73.3	40.0	46.7	33.3	20.0	33.3	20.0	0.0	26.7	20.0	6.7	20.0
	野方	55	69.1	56.4	43.6	50.9	23.6	21.8	21.8	10.9	3.6	5.5	3.6	7.3
	大和町	46	58.7	67.4	41.3	41.3	15.2	10.9	17.4	10.9	4.3	0.0	4.3	2.2
	若宮	26	73.1	50.0	50.0	46.2	23.1	19.2	11.5	19.2	19.2	3.8	7.7	23.1
	白鷺	32	59.4	56.3	21.9	25.0	25.0	12.5	12.5	9.4	12.5	12.5	6.3	3.1
	鷺宮	42	57.1	47.6	31.0	21.4	35.7	19.0	16.7	11.9	7.1	14.3	4.8	14.3
	上鷺宮	34	67.6	58.8	35.3	32.4	29.4	26.5	8.8	8.8	20.6	17.6	11.8	2.9

		n	公共施設が充実しているから	子育て・教育環境がよいから	その他	無回答
全　体		885	4.6	2.4	2.6	1.7
居住地域別	南台	61	4.9	1.6	0.0	1.6
	弥生町	60	8.3	3.3	6.7	3.3
	本町	72	0.0	0.0	1.4	2.8
	中央	59	5.1	3.4	5.1	0.0
	東中野	58	5.2	1.7	3.4	1.7
	中野	92	4.3	3.3	3.3	1.1
	上高田	59	5.1	1.7	3.4	1.7
	新井	47	8.5	0.0	2.1	0.0
	沼袋	29	3.4	3.4	3.4	3.4
	松が丘	18	5.6	0.0	5.6	0.0
	江原町	28	3.6	0.0	7.1	0.0
	江古田	31	3.2	3.2	0.0	3.2
	丸山	15	0.0	0.0	0.0	0.0
	野方	55	5.5	0.0	1.8	1.8
	大和町	46	6.5	0.0	0.0	4.3
	若宮	26	7.7	7.7	0.0	0.0
	白鷺	32	3.1	0.0	0.0	0.0
	鷺宮	42	2.4	2.4	0.0	2.4
	上鷺宮	34	5.9	17.6	2.9	2.9

※属性毎のサンプル数が 30 を下回る場合は参考値とみなし比較対象から除外している。

（５） 転出意向理由

「自分の家・土地ではないから」が約３割

【問３で「３」「４」と答えた方に】

問３－２　中野区から転出する理由は何ですか。（○はいくつでも）

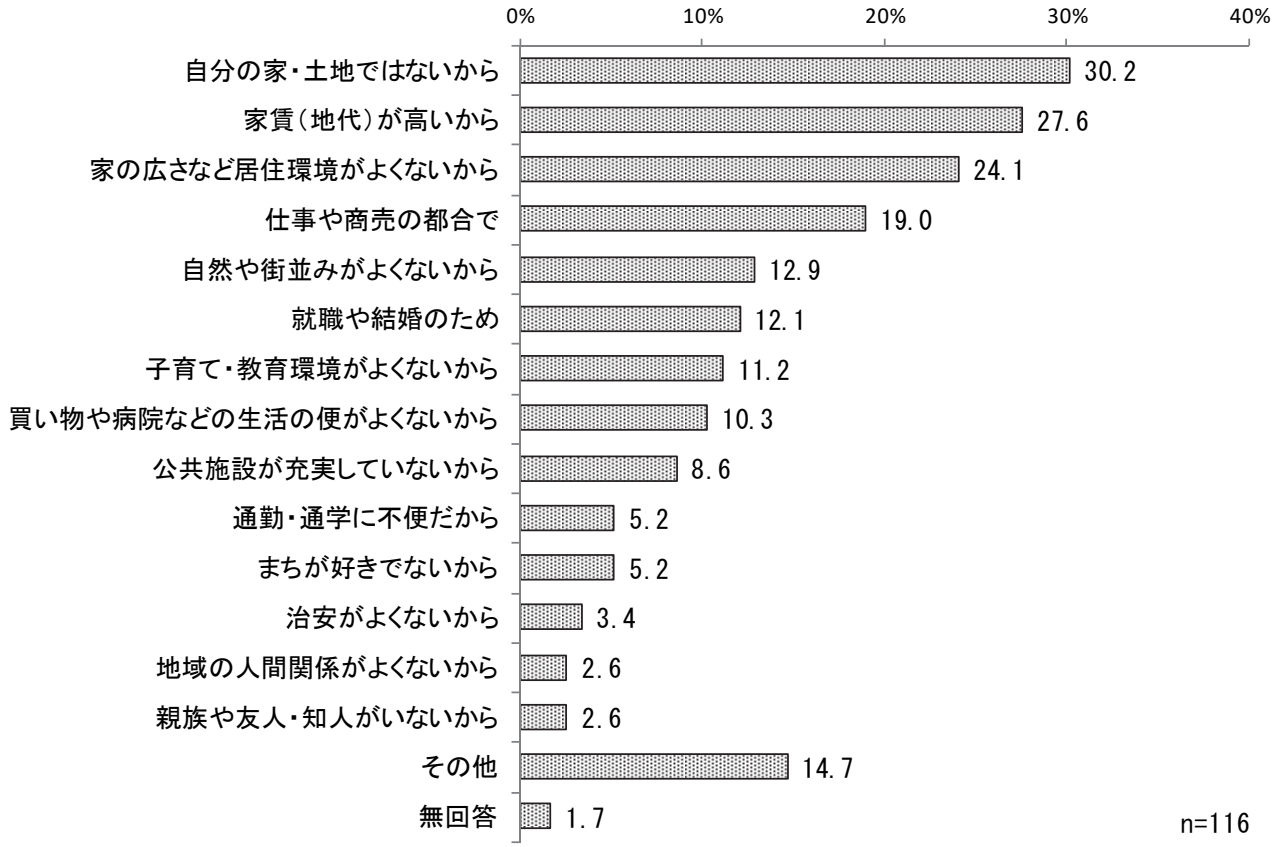

転出を考えている人に、転出理由（複数回答）を聞いたところ、「自分の家・土地ではないから」（30.2%）が約３割で最も高く、次いで「家賃（地代）が高いから」（27.6%）、「家の広さなど居住環境がよくないから」（24.1%）となっている。

性別でみると、男性は「自然や街並みがよくないから」でやや高く、女性は「買い物や病院などの生活の便がよくないから」でやや高くなっている。

年代別にみると、「家の広さなど居住環境がよくないから」と「子育て・教育環境がよくないから」は30代で、それぞれ高くなっている。

		n	自分の家・土地ではないから	家賃（地代）が高いから	家の広さなど居住環境がよくないから	仕事や商売の都合で	自然や街並みがよくないから	就職や結婚のため	子育て・教育環境がよくないから	買い物や病院などの生活の便がよくないから	公共施設が充実していないから	通勤・通学に不便だから
全　体		116	30.2	27.6	24.1	19.0	12.9	12.1	11.2	10.3	8.6	5.2
性別	男性	48	29.2	31.3	27.1	20.8	18.8	12.5	10.4	4.2	4.2	4.2
	女性	63	28.6	27.0	22.2	17.5	9.5	12.7	12.7	15.9	11.1	6.3
年代別	20代	24	20.8	8.3	8.3	25.0	4.2	33.3	0.0	0.0	0.0	0.0
	30代	44	31.8	34.1	36.4	27.3	9.1	11.4	25.0	15.9	9.1	9.1
	40代	21	28.6	23.8	19.0	19.0	19.0	0.0	0.0	4.8	4.8	4.8
	50代	12	25.0	50.0	50.0	0.0	33.3	8.3	8.3	25.0	16.7	0.0
	60代	11	54.5	18.2	0.0	0.0	18.2	0.0	0.0	0.0	18.2	9.1
	70代以上	4	25.0	50.0	0.0	0.0	0.0	0.0	25.0	25.0	25.0	0.0

		n	まちが好きでないから	治安がよくないから	地域の人間関係がよくないから	親族や友人・知人がいないから	その他	無回答
全　体		116	5.2	3.4	2.6	2.6	14.7	1.7
性別	男性	48	6.3	2.1	4.2	2.1	14.6	0.0
	女性	63	4.8	4.8	1.6	3.2	15.9	3.2
年代別	20代	24	4.2	4.2	0.0	8.3	8.3	8.3
	30代	44	2.3	4.5	2.3	0.0	9.1	0.0
	40代	21	9.5	4.8	0.0	0.0	23.8	0.0
	50代	12	16.7	0.0	8.3	0.0	16.7	0.0
	60代	11	0.0	0.0	9.1	9.1	27.3	0.0
	70代以上	4	0.0	0.0	0.0	0.0	25.0	0.0

※属性毎のサンプル数が30を下回る場合は参考値とみなし比較対象から除外している。

（６） 転出予定先

「決めていない」が３割前半、「東京都以外（他の道府県）」が約２割

【問３で「３」「４」と答えた方に】

問３-３　転居予定先はどちらですか。（○は１つ）

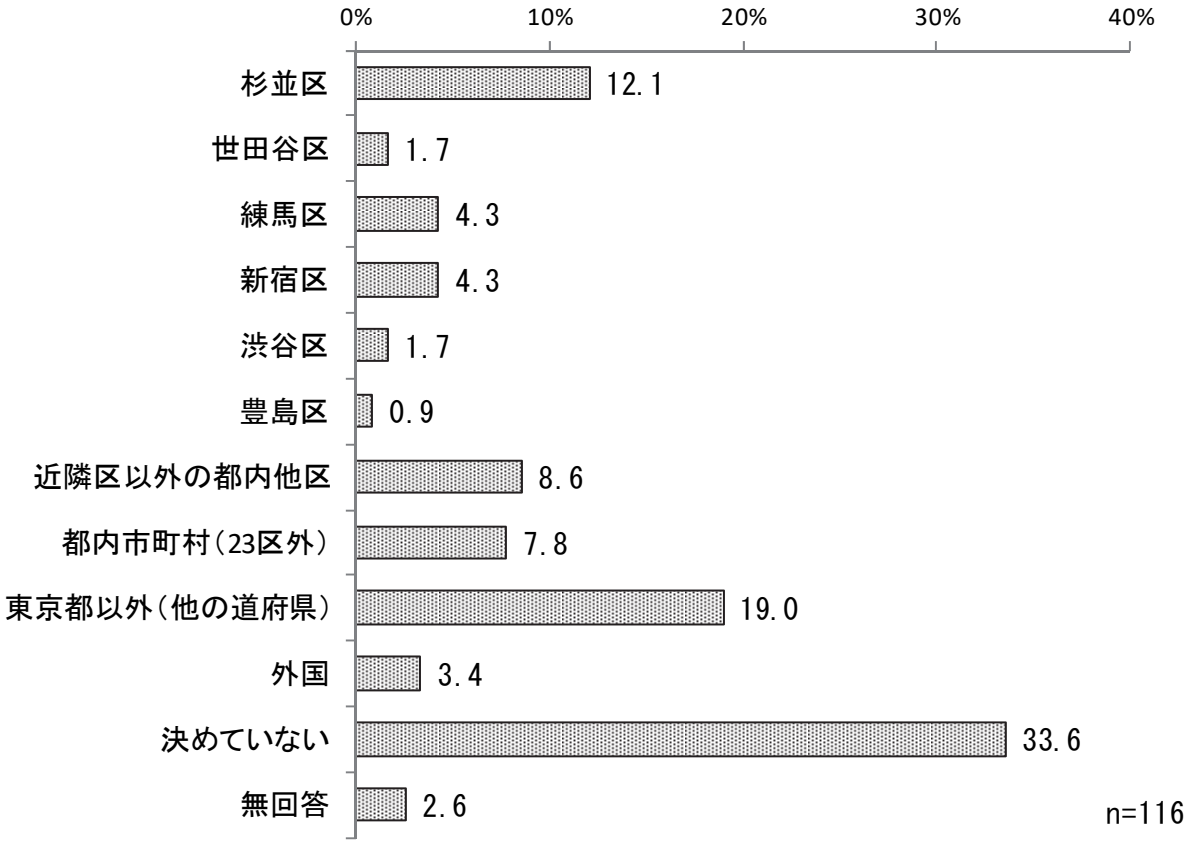

転出を考えている人に転居予定先を聞いたところ、「決めていない」（33.6%）が３割前半で最も高く、次いで「東京都以外（他の道府県）」（19.0%）、「杉並区」（12.1%）となっている。

２　生活環境について

「交通の便について」と「住みやすさ全般について」の≪よい評価≫が約９割で最も評価が高い

問４　お住まい周辺の生活環境についてどのように感じていますか。（各項目○は１つずつ）

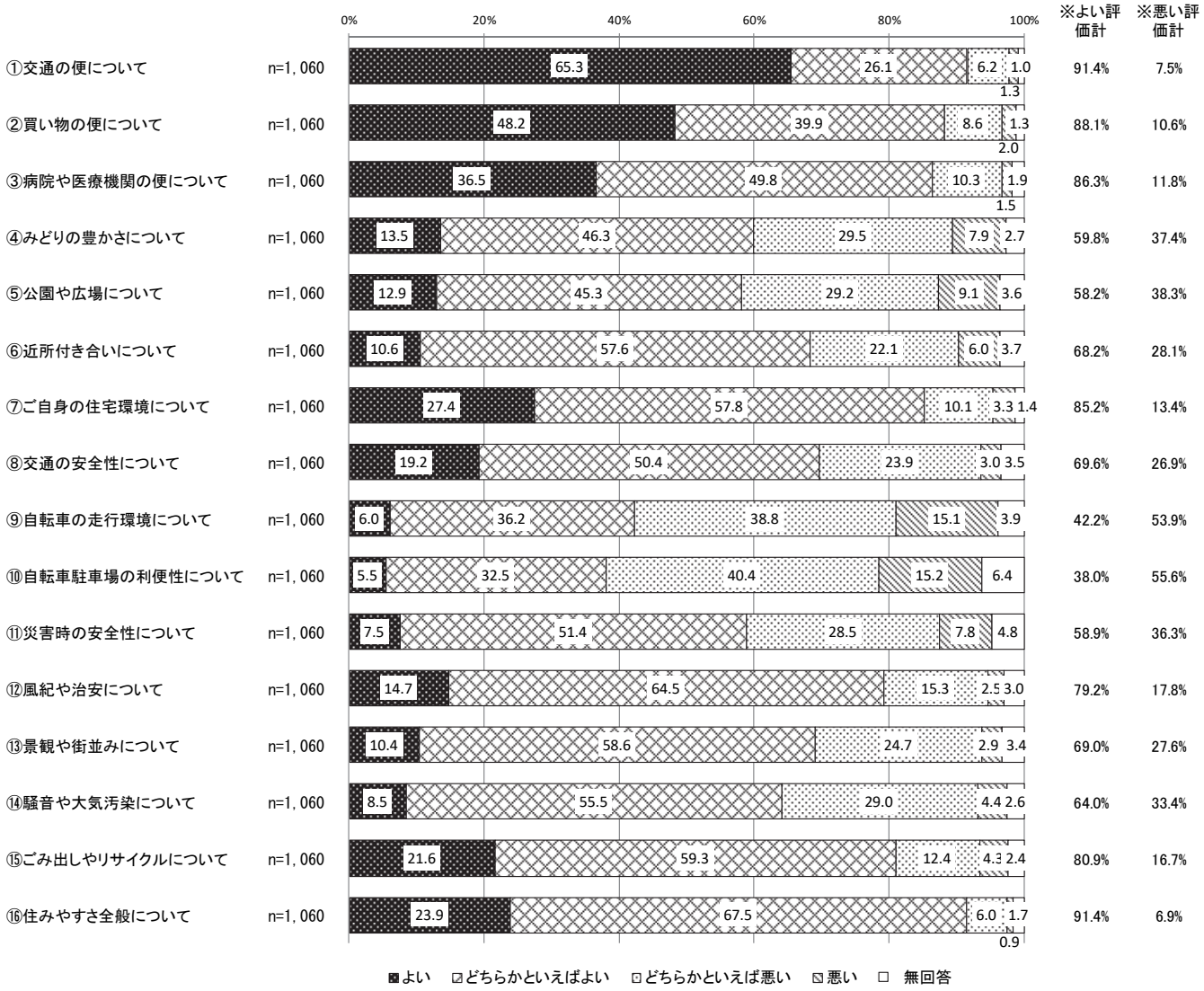

生活環境について聞いたところ、「よい」と「どちらかといえばよい」を合わせた≪よい評価≫は、『交通の便について』と『住みやすさ全般について』（91.4％）で約９割と最も高く、次いで『買い物の便について』（88.1％）、『病院や医療機関の便について』（86.3％）となっている。一方、「どちらかといえば悪い」と「悪い」を合わせた≪悪い評価≫は、『自転車駐車場の利便性について』（55.6％）で５割半ばと最も高くなっている。

生活環境の評価を平均値で過去の調査結果（2015～2018 年）と比較すると、「⑦ご自身の住宅環境について」を除く全項目で昨年（2018 年）を下回っている。

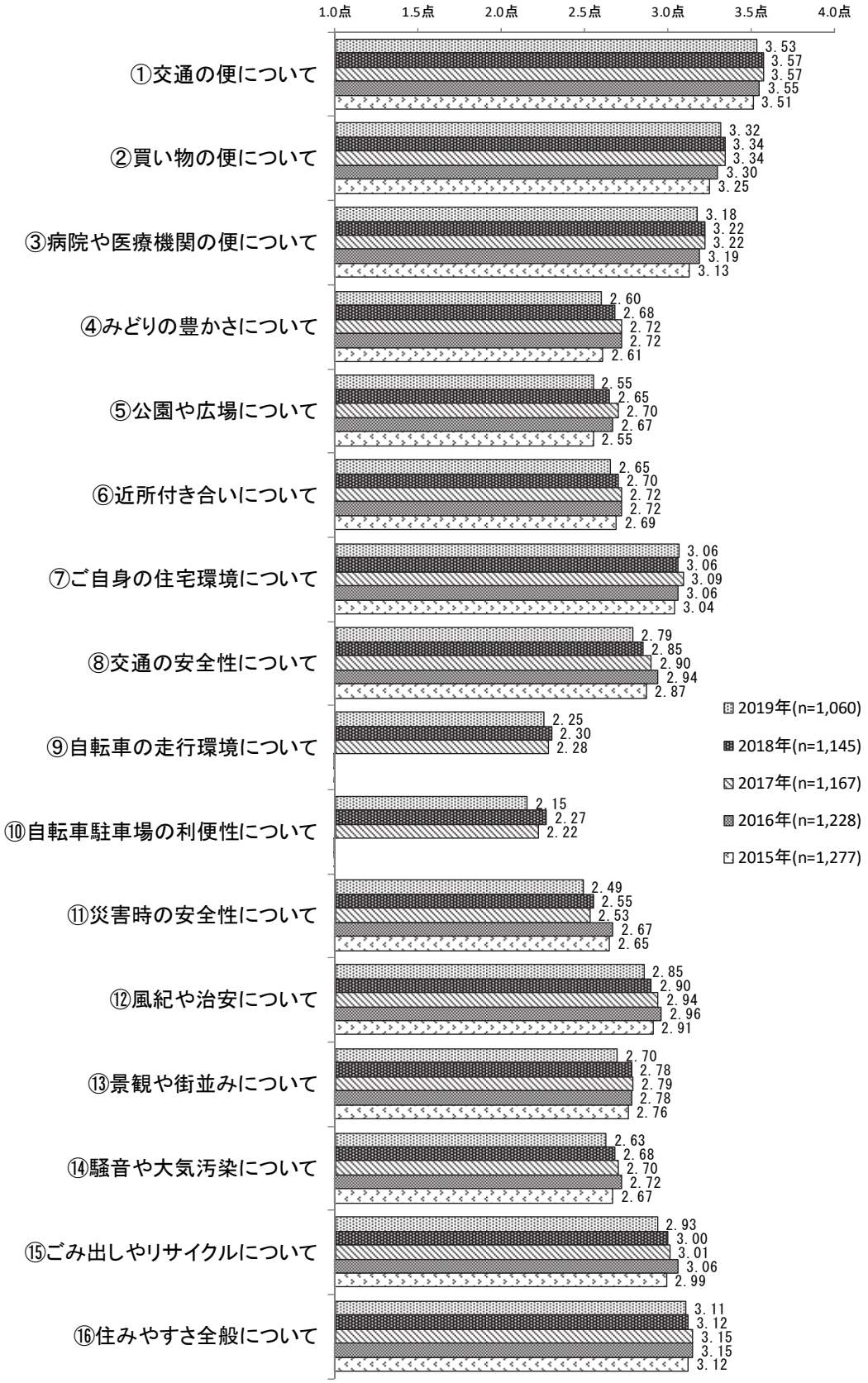

※「⑨自転車の走行環境について」「⑩自転車駐車場の利便性について」は 2017 年調査より聴取のため、2016 年まで非掲載

上位項目について、≪よい評価≫の割合を居住地域別にみると、「買い物の便について」は東中野、新井で、「病院や医療機関の便について」は新井で、「交通の安全性について」は上鷺宮で、それぞれ高くなっている。

		n	交通の便について	買い物の便について	病院や医療機関の便について	みどりの豊かさについて	公園や広場について	近所付き合いについて	ご自身の住宅環境について	交通の安全性について	自転車の走行環境について	自転車駐車場の利便性について	災害時の安全性について	風紀や治安について	景観や街並みについて	騒音や大気汚染について	ごみ出しやリサイクルについて	住みやすさ全般について
全　体		1,060	91.4	88.1	86.3	59.8	58.2	68.2	85.2	69.6	42.2	38.0	58.9	79.2	69.0	64.0	80.9	91.4
居住地域別	南台	69	84.0	91.3	86.9	56.5	63.7	65.2	82.6	75.3	40.6	42.0	56.5	76.8	63.7	69.6	79.7	91.3
	弥生町	68	95.6	89.7	91.2	75.0	76.5	76.4	89.7	76.5	48.6	45.6	61.8	82.4	72.1	70.6	75.0	91.2
	本町	93	97.8	93.5	90.3	44.1	48.4	62.4	86.0	66.7	41.9	33.3	51.7	80.7	65.6	54.9	81.7	94.6
	中央	77	98.7	87.0	91.0	45.5	45.5	66.3	79.2	68.9	44.2	29.9	57.1	77.9	61.0	58.4	83.1	88.3
	東中野	65	98.5	98.5	89.2	46.2	40.0	60.0	83.1	78.5	56.9	44.7	67.7	83.1	69.2	55.4	81.5	93.8
	中野	108	97.3	93.6	94.4	63.9	65.7	66.7	83.3	72.2	32.4	33.4	56.5	79.6	72.2	63.0	80.6	95.3
	上高田	69	92.8	91.3	85.5	60.9	62.3	72.4	84.0	73.9	44.9	34.8	56.5	72.5	69.6	66.6	78.3	94.2
	新井	56	98.2	100.0	96.4	71.4	71.4	62.5	92.9	69.6	30.4	28.6	67.8	64.3	73.2	62.5	76.8	96.4
	沼袋	37	91.9	70.2	86.5	67.6	62.1	59.5	78.4	54.0	32.4	43.2	51.3	73.0	56.7	56.7	78.4	81.1
	松が丘	19	94.7	94.8	94.8	94.7	73.7	68.4	89.5	79.0	31.6	42.1	78.9	94.7	73.7	79.0	94.7	100.0
	江原町	34	88.2	79.4	94.1	82.3	73.5	73.5	91.2	76.5	41.2	47.1	73.5	79.4	82.3	70.6	82.4	91.1
	江古田	38	78.9	63.2	78.9	81.5	76.3	76.4	86.8	65.8	50.0	47.3	57.9	84.2	76.4	65.8	84.2	86.8
	丸山	15	100.0	93.3	93.3	73.4	53.4	73.4	100.0	66.6	46.7	60.0	66.6	86.7	93.3	73.3	100.0	100.0
	野方	69	86.9	84.0	84.0	50.7	44.9	68.1	81.1	65.2	31.9	30.4	55.0	75.4	59.4	53.6	72.4	91.3
	大和町	53	84.9	92.5	79.2	51.0	54.7	64.1	88.7	69.8	45.3	37.8	49.1	77.4	58.5	62.2	81.2	84.9
	若宮	29	93.1	89.7	75.8	62.0	51.7	93.1	96.6	65.5	58.6	34.4	51.7	86.2	72.4	75.8	96.6	96.5
	白鷺	39	82.0	77.0	64.1	71.8	56.4	79.5	84.6	51.3	30.7	33.4	53.9	84.6	69.2	61.5	79.5	89.8
	鷺宮	48	81.3	83.3	68.8	54.1	47.9	60.4	85.4	58.3	52.1	50.0	64.6	85.4	75.0	70.9	79.2	89.6
	上鷺宮	43	83.7	76.7	83.8	62.8	62.8	74.4	86.0	86.0	60.5	37.2	74.4	93.0	86.0	86.0	86.1	88.4

※属性毎のサンプル数が 30 を下回る場合は参考値とみなし比較対象から除外している。

３　中野区への愛着度・推奨度について

（１）　中野区への愛着度

≪愛着を感じている≫（「とても感じている」と「どちらかといえば感じている」）が８割前半

問５　中野区に愛着を感じていますか。（○は１つ）

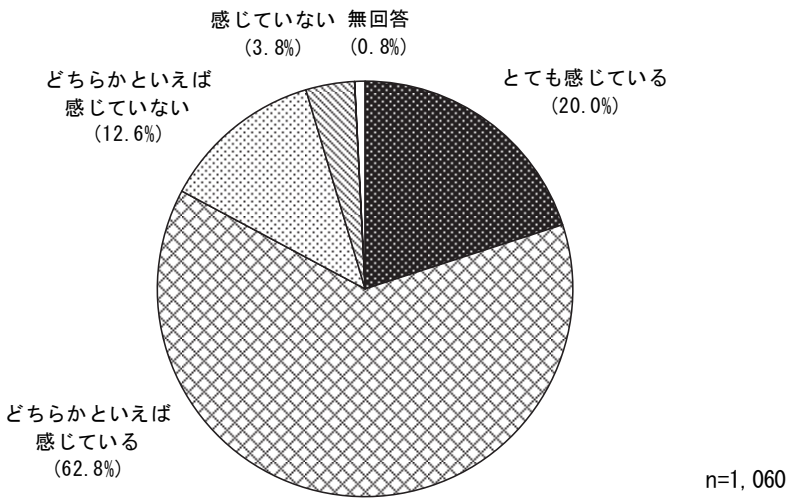

中野区への愛着度を聞いたところ、「とても感じている」（20.0%）と「どちらかといえば感じている」（62.8%）を合わせた≪愛着を感じている≫（82.8%）は８割前半となっている。一方、「どちらかといえば感じていない」（12.6%）と「感じていない」（3.8%）を合わせた≪愛着を感じていない≫（16.4%）は１割半ばとなっている。

性別でみると、≪愛着を感じている≫は男性で８割半ばとなっている。

年代別にみると、≪愛着を感じている≫は 70 代以上で８割後半とやや高くなっている。一方、≪愛着を感じていない≫は 30 代で２割半ばとやや高くなっている。

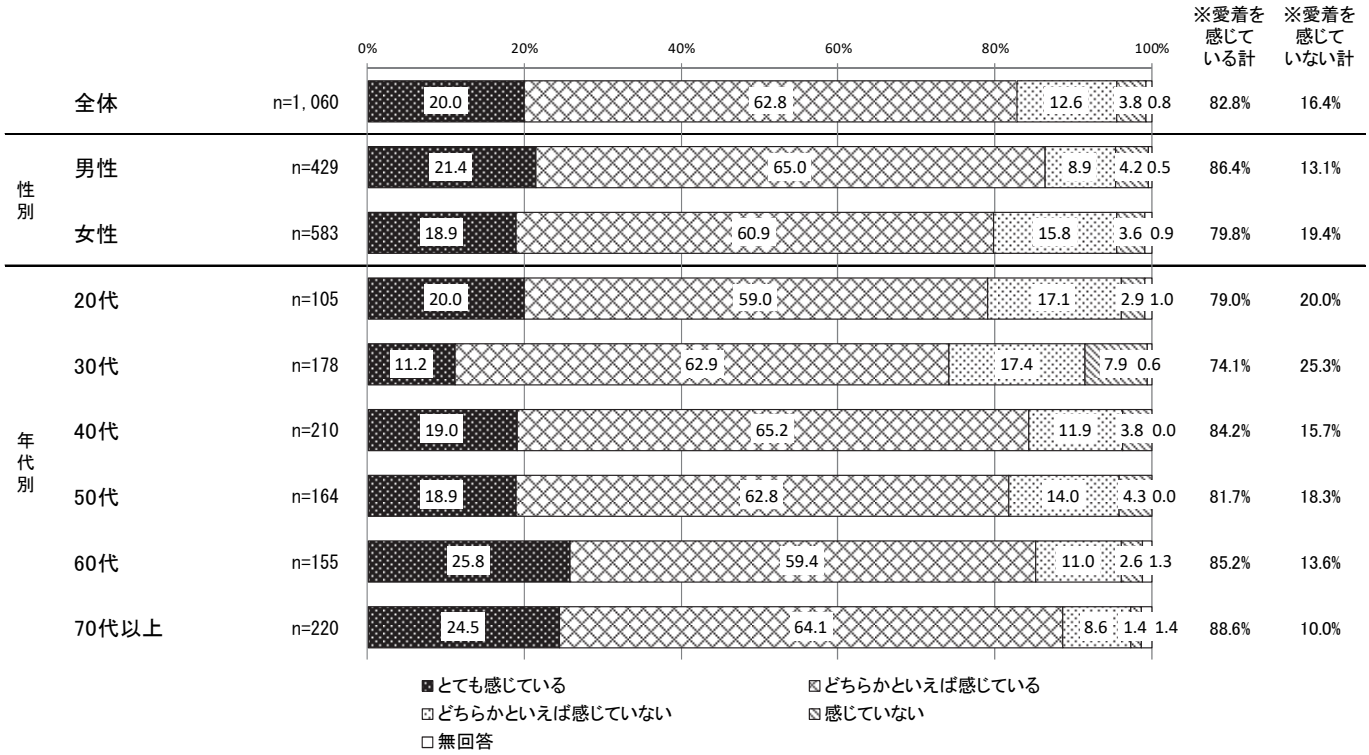

居住地域別でみると、≪愛着を感じている≫は上高田で９割前半とやや高くなっている。一方、≪愛着を感じていない≫は上鷺宮で３割前半と高くなっている。



※属性毎のサンプル数が 30 を下回る場合は参考値とみなし比較対象から除外している。

（２） 中野区らしさ

「交通の便がよいところ」が約５割

問６　どのようなところに「中野区らしさ」を感じますか。（○は３つまで）

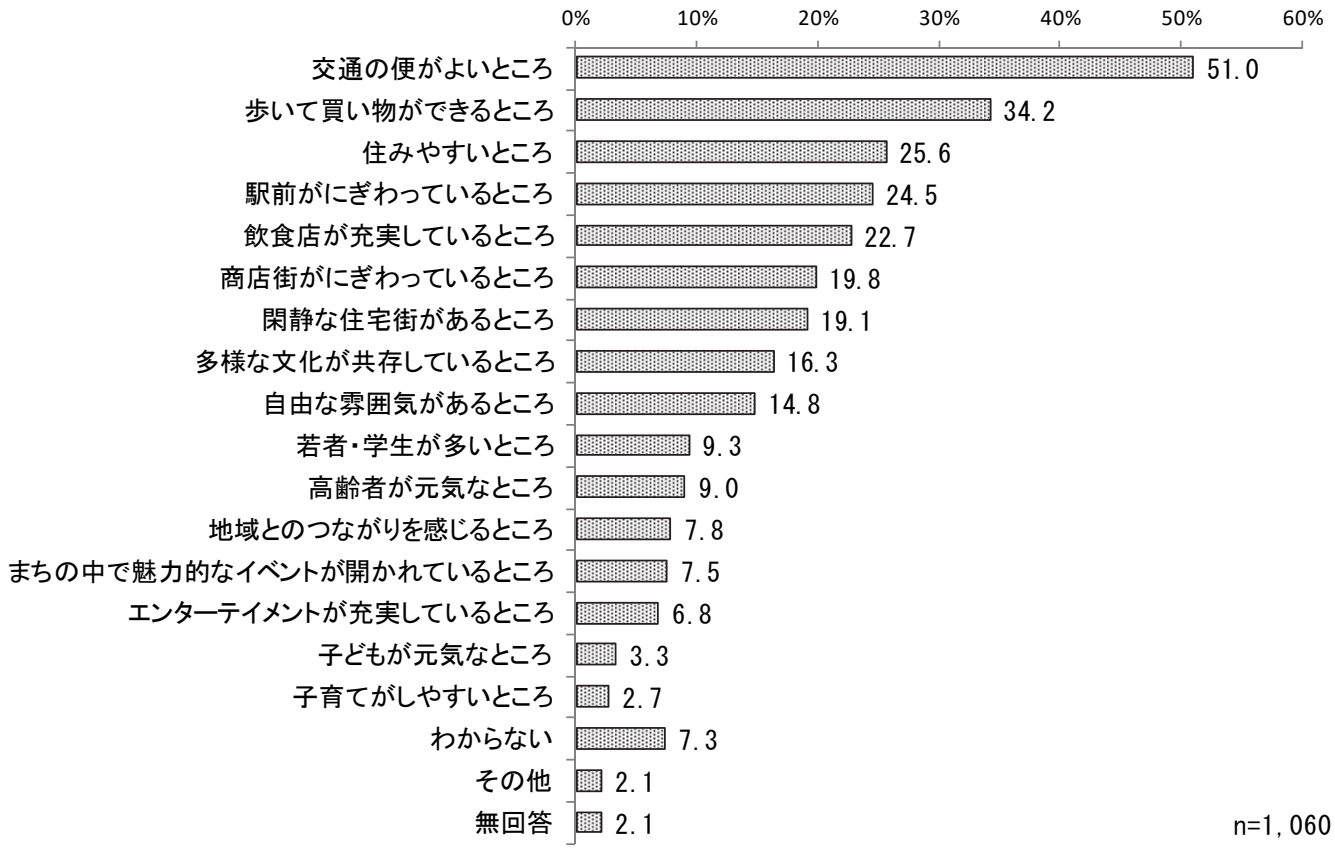

中野区らしさ（複数回答）を聞いたところ、「交通の便がよいところ」（51.0%）が約５割で最も高く、次いで「歩いて買い物ができるところ」（34.2%）、「住みやすいところ」（25.6%）となっている。

性別でみると、特徴的な差はみられない。

年代別にみると、「駅前がにぎわっているところ」、「飲食店が充実しているところ」は30代で、「高齢者が元気なところ」は70代以上で、それぞれ高くなっている。

		n	交通の便がよいところ	歩いて買い物ができるところ	住みやすいところ	駅前がにぎわっているところ	飲食店が充実しているところ	商店街がにぎわっているところ	閑静な住宅街があるところ	多様な文化が共存しているところ	自由な雰囲気があるところ	若者・学生が多いところ	高齢者が元気なところ	地域とのつながりを感じるところ	まちの中で魅力的なイベントが開かれているところ
全　体		1,060	51.0	34.2	25.6	24.5	22.7	19.8	19.1	16.3	14.8	9.3	9.0	7.8	7.5
性別	男性	429	48.3	28.9	27.0	25.4	26.1	20.5	21.0	18.4	14.9	9.1	7.5	7.2	6.5
	女性	583	53.2	38.6	24.2	24.5	21.1	19.2	17.7	14.8	14.6	9.3	9.4	7.9	8.1
年代別	20代	105	44.8	26.7	24.8	26.7	30.5	26.7	14.3	17.1	14.3	13.3	1.9	6.7	9.5
	30代	178	41.6	29.8	19.7	36.0	34.3	29.2	12.4	20.8	14.0	5.1	7.3	6.2	14.0
	40代	210	43.3	29.0	16.7	27.1	27.1	22.9	11.4	18.1	12.9	10.5	4.8	9.5	7.6
	50代	164	58.5	36.6	28.7	26.8	22.0	18.3	18.9	20.7	14.6	13.4	3.7	6.1	6.1
	60代	155	57.4	40.0	31.0	17.4	17.4	16.8	27.1	13.5	16.8	7.7	9.0	6.5	4.5
	70代以上	220	57.7	41.8	32.3	15.5	10.5	9.5	28.2	9.5	15.9	7.3	20.5	9.5	3.2

		n	エンターテイメントが充実しているところ	子どもが元気なところ	子育てがしやすいところ	わからない	その他	無回答
全　体		1,060	6.8	3.3	2.7	7.3	2.1	2.1
性別	男性	429	8.2	4.2	3.3	7.0	2.6	1.9
	女性	583	5.8	2.6	2.4	7.2	1.7	1.9
年代別	20代	105	13.3	3.8	1.0	5.7	1.9	2.9
	30代	178	14.6	3.4	2.2	9.0	0.6	1.1
	40代	210	7.6	3.3	4.8	9.5	1.9	1.4
	50代	164	4.9	1.8	2.4	6.7	2.4	0.6
	60代	155	3.2	2.6	1.9	5.8	3.9	1.9
	70代以上	220	0.9	4.1	2.7	5.9	1.8	4.1

居住地域別にみると、「交通の便がよいところ」は弥生町、本町、中央、東中野で、「駅前がにぎわっているところ」は上高田、新井、野方で、「閑静な住宅街があるところ」は江古田、鷺宮、上鷺宮で、それぞれ高くなっている。

		n	交通の便がよいところ	歩いて買い物ができるところ	住みやすいところ	駅前がにぎわっているところ	飲食店が充実しているところ	商店街がにぎわっているところ	閑静な住宅街があるところ	多様な文化が共存しているところ	自由な雰囲気があるところ	若者・学生が多いところ	高齢者が元気なところ	地域とのつながりを感じるところ	まちの中で魅力的なイベントが開かれているところ
全体		1,060	51.0	34.2	25.6	24.5	22.7	19.8	19.1	16.3	14.8	9.3	9.0	7.8	7.5
居住地域別	南台	69	46.4	42.0	31.9	20.3	15.9	14.5	21.7	15.9	8.7	5.8	11.6	13.0	5.8
	弥生町	68	61.8	44.1	27.9	19.1	14.7	7.4	14.7	16.2	16.2	5.9	7.4	8.8	5.9
	本町	93	63.4	31.2	29.0	16.1	26.9	14.0	8.6	15.1	17.2	7.5	6.5	7.5	6.5
	中央	77	63.6	33.8	27.3	19.5	24.7	14.3	18.2	10.4	10.4	10.4	14.3	13.0	1.3
	東中野	65	70.8	35.4	24.6	20.0	21.5	16.9	23.1	18.5	20.0	10.8	4.6	6.2	4.6
	中野	108	55.6	40.7	22.2	32.4	32.4	29.6	12.0	16.7	19.4	9.3	6.5	7.4	7.4
	上高田	69	50.7	39.1	15.9	34.8	30.4	26.1	13.0	18.8	13.0	5.8	11.6	8.7	7.2
	新井	56	51.8	39.3	26.8	46.4	25.0	30.4	5.4	19.6	12.5	1.8	3.6	5.4	8.9
	沼袋	37	40.5	21.6	21.6	27.0	24.3	21.6	16.2	24.3	16.2	0.0	5.4	5.4	13.5
	松が丘	19	42.1	15.8	47.4	26.3	31.6	26.3	21.1	26.3	21.1	21.1	15.8	5.3	5.3
	江原町	34	44.1	20.6	17.6	32.4	8.8	8.8	23.5	11.8	14.7	11.8	8.8	2.9	2.9
	江古田	38	42.1	28.9	28.9	23.7	21.1	23.7	31.6	13.2	13.2	18.4	10.5	7.9	10.5
	丸山	15	40.0	33.3	13.3	20.0	6.7	20.0	6.7	0.0	40.0	6.7	0.0	6.7	6.7
	野方	69	49.3	39.1	26.1	34.8	30.4	39.1	21.7	14.5	11.6	13.0	10.1	10.1	10.1
	大和町	53	49.1	32.1	18.9	32.1	39.6	28.3	15.1	28.3	20.8	15.1	15.1	5.7	17.0
	若宮	29	44.8	27.6	31.0	24.1	13.8	17.2	27.6	13.8	3.4	13.8	13.8	6.9	10.3
	白鷺	39	30.8	28.2	28.2	10.3	15.4	7.7	20.5	12.8	12.8	5.1	10.3	7.7	7.7
	鷺宮	48	25.0	37.5	22.9	16.7	16.7	18.8	45.8	14.6	12.5	10.4	6.3	4.2	8.3
	上鷺宮	43	37.2	25.6	27.9	2.3	4.7	2.3	39.5	7.0	9.3	11.6	4.7	4.7	4.7

		n	エンターテイメントが充実しているところ	子どもが元気なところ	子育てがしやすいところ	わからない	その他	無回答
全体		1,060	6.8	3.3	2.7	7.3	2.1	2.1
居住地域別	南台	69	2.9	5.8	2.9	11.6	1.4	4.3
	弥生町	68	4.4	5.9	5.9	8.8	0.0	1.5
	本町	93	6.5	0.0	1.1	5.4	3.2	3.2
	中央	77	9.1	1.3	1.3	6.5	3.9	1.3
	東中野	65	3.1	0.0	3.1	1.5	1.5	4.6
	中野	108	7.4	2.8	1.9	5.6	1.9	0.9
	上高田	69	4.3	1.4	0.0	7.2	1.4	0.0
	新井	56	16.1	0.0	0.0	3.6	3.6	0.0
	沼袋	37	8.1	2.7	8.1	8.1	2.7	0.0
	松が丘	19	10.5	5.3	10.5	5.3	5.3	0.0
	江原町	34	2.9	8.8	0.0	8.8	0.0	2.9
	江古田	38	2.6	7.9	13.2	5.3	2.6	0.0
	丸山	15	6.7	0.0	0.0	0.0	0.0	13.3
	野方	69	10.1	4.3	0.0	4.3	2.9	1.4
	大和町	53	15.1	9.4	1.9	5.7	0.0	1.9
	若宮	29	6.9	6.9	3.4	6.9	0.0	0.0
	白鷺	39	2.6	0.0	5.1	23.1	0.0	2.6
	鷺宮	48	6.3	2.1	2.1	4.2	2.1	2.1
	上鷺宮	43	4.7	2.3	4.7	20.9	2.3	2.3

※属性毎のサンプル数が 30 を下回る場合は参考値とみなし比較対象から除外している。

（３） 中野区の推奨度

≪すすめたい≫（「すすめたい」と「どちらかといえばすすめたい」）が７割半ば

問７　中野区への定住や来訪を区外の方にすすめたいですか。（○は１つ）

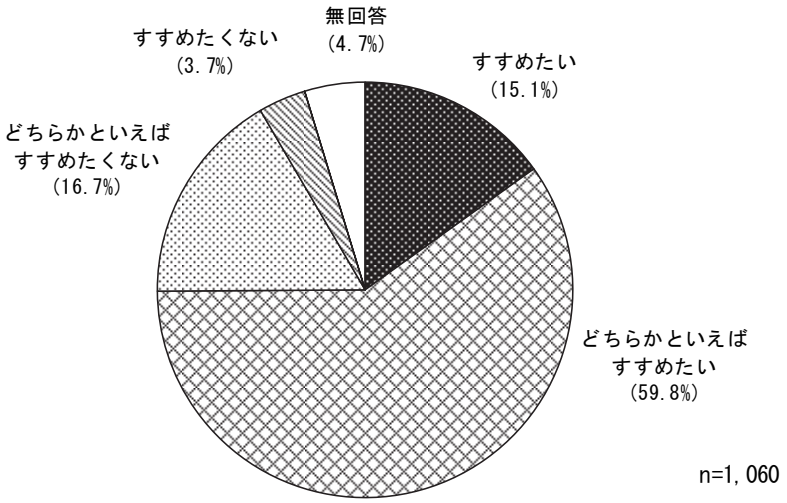

中野区への定住や来訪の推奨度を聞いたところ、「すすめたい」（15.1%）と「どちらかといえばすすめたい」（59.8%）を合わせた≪すすめたい≫（74.9%）は７割半ばとなっている。一方、「どちらかといえばすすめたくない」（16.7%）と「すすめたくない」（3.7%）を合わせた≪すすめたくない≫（20.4%）は約２割となっている。

性別でみると、特徴的な差はみられない。

年代別にみると、≪すすめたい≫は年代が低くなるにつれ徐々に高まる傾向にあり、20 代で８割半ばとなっている。

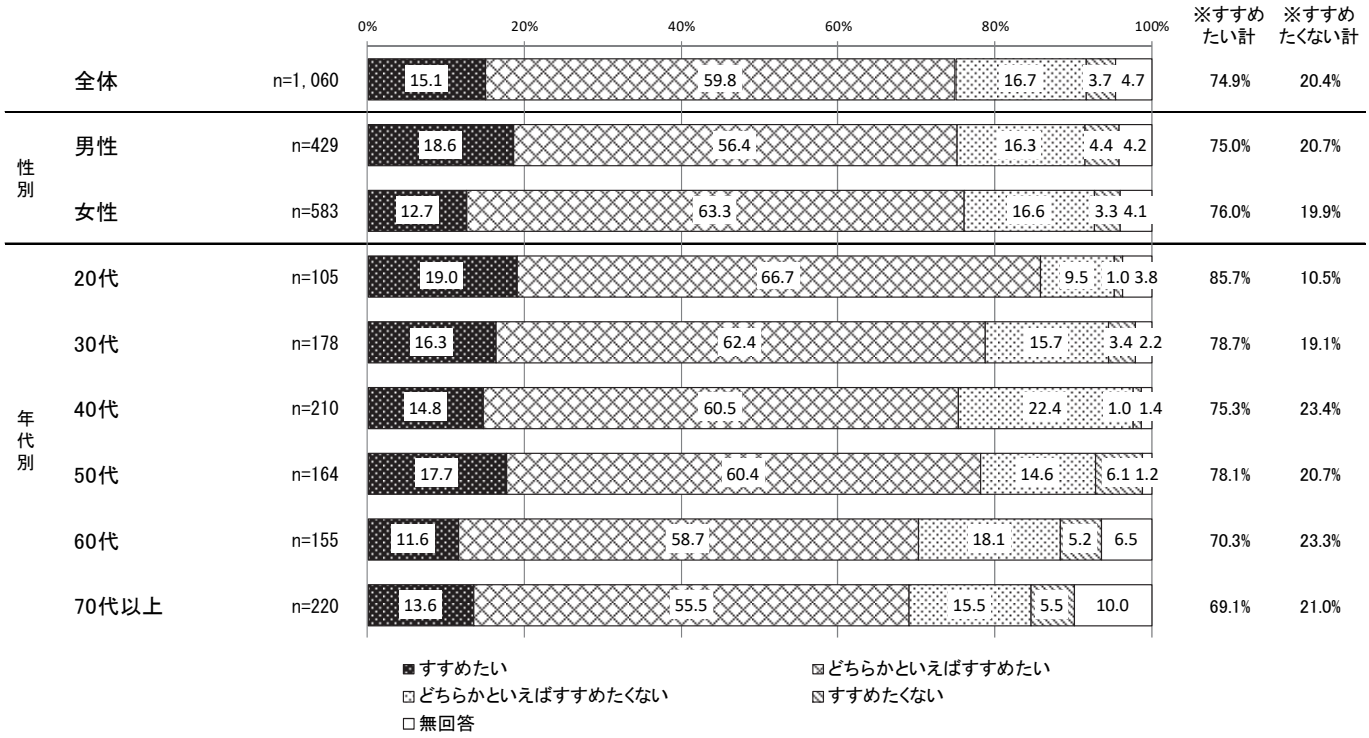

居住地域別でみると、≪すすめたい≫は中野、沼袋で８割半ばと高くなっている。一方、≪すすめたくない≫は上鷺宮で約４割と高くなっている。

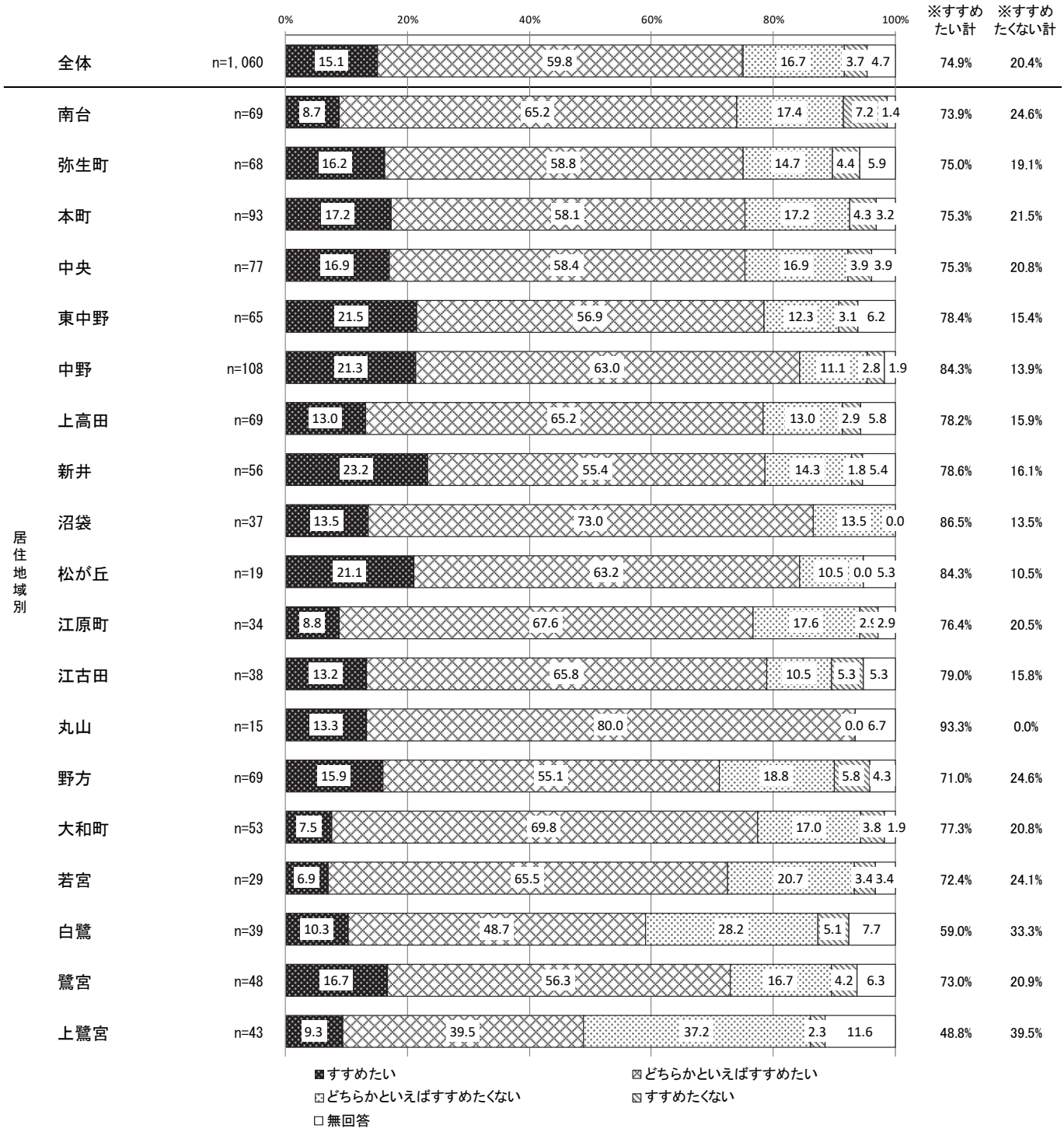

※属性毎のサンプル数が 30 を下回る場合は参考値とみなし比較対象から除外している。

４　区政参加について

（１）　区民の意見の反映度

≪反映されていると思う≫（「そう思う」と「どちらかといえばそう思う」）が約２割

問８　あなたは、区政に区民の意見が反映されていると感じていますか。（○は１つ）

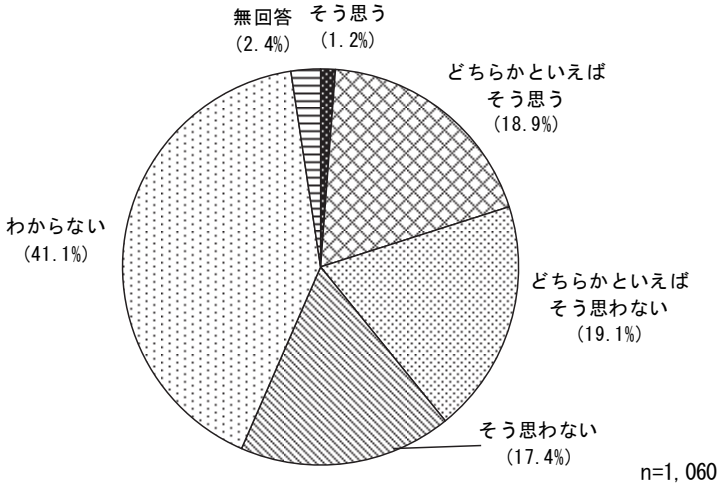

区民の意見の反映度を聞いたところ、「そう思う」(1.2%) と「どちらかといえばそう思う」(18.9%) を合わせた≪反映されていると思う≫（20.1%）は約２割となっている。一方、「どちらかといえばそう思わない」(19.1%) と「そう思わない」(17.4%) を合わせた≪反映されていると思わない≫(36.5%) は３割半ばとなっている。

性別でみると、≪反映されていると思う≫は男性で２割前半となっている。

年代別にみると、≪反映されていると思う≫は 70 代以上で２割後半とやや高く、≪反映されていると思わない≫は 50～60 代で４割前半とやや高くなっている。

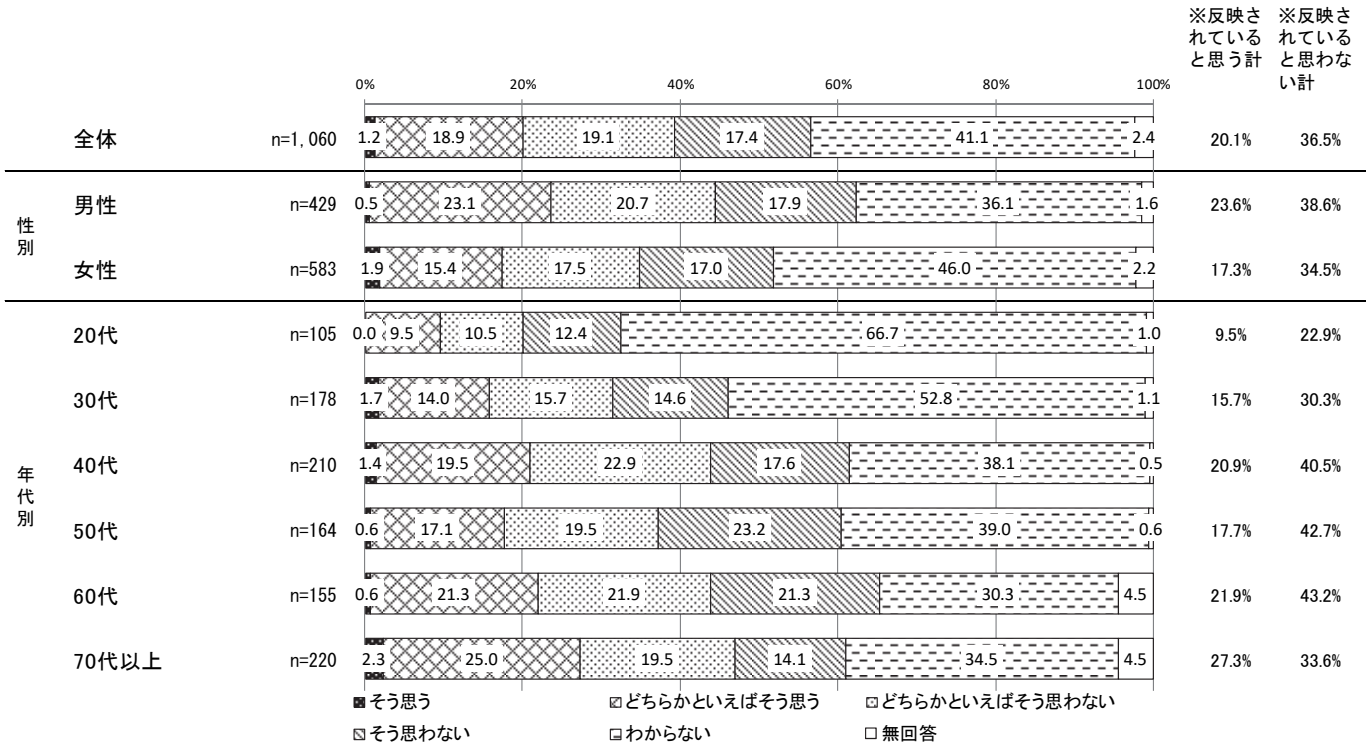

居住地域別にみると、≪反映されていると思う≫は江古田で約３割と高く、≪反映されていると思わない≫は沼袋と白鷺でそれぞれ５割半ばと高くなっている。

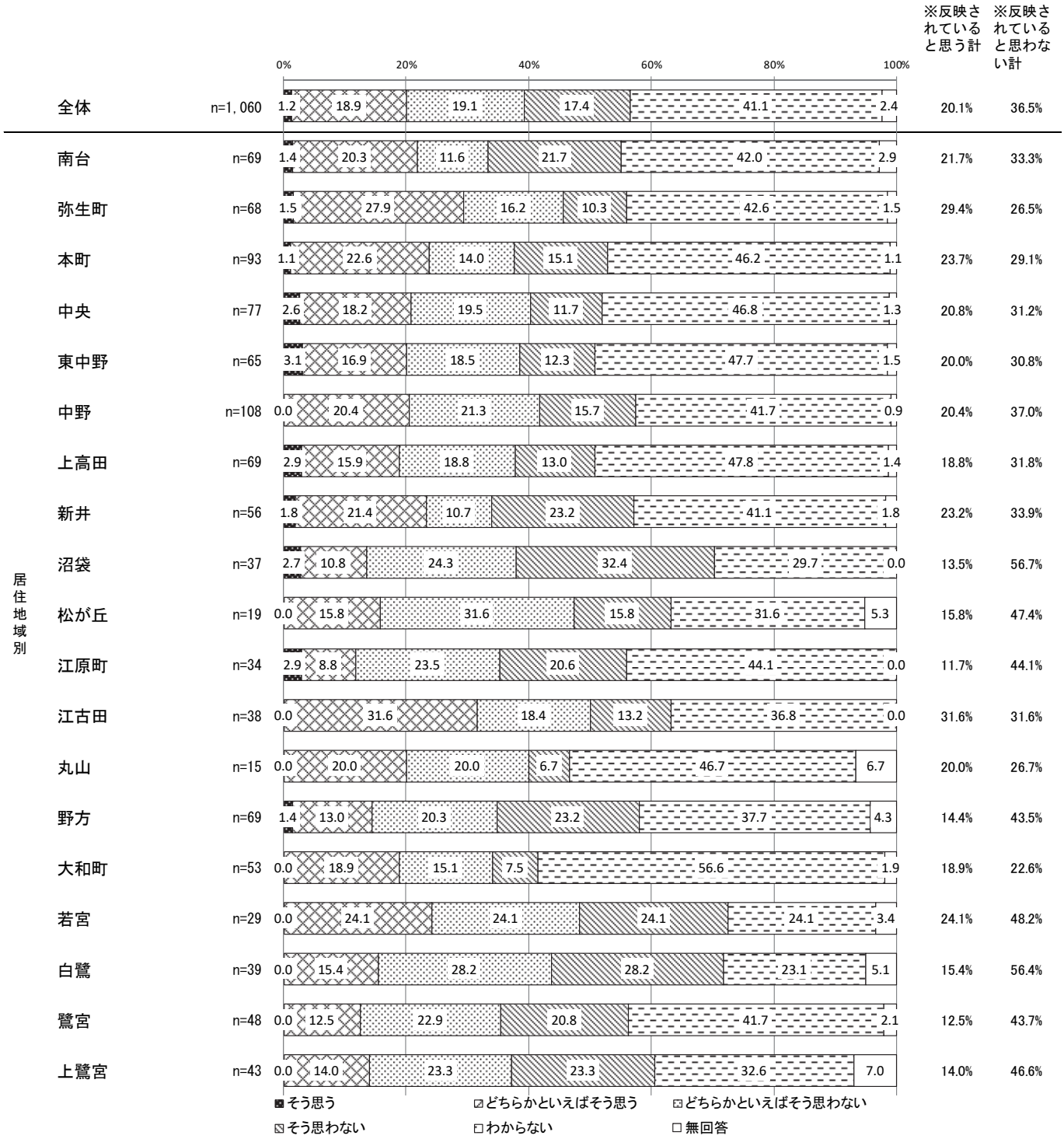

※属性毎のサンプル数が 30 を下回る場合は参考値とみなし比較対象から除外している。

（２） 区政に参加したい方法

「パソコンやスマートフォンを使っていつでも参加できるもの」が４割前半

問９　次に掲げる区政に参加する方法のうち、あなたが参加したいと思う方法はなんですか。
（○はいくつでも）

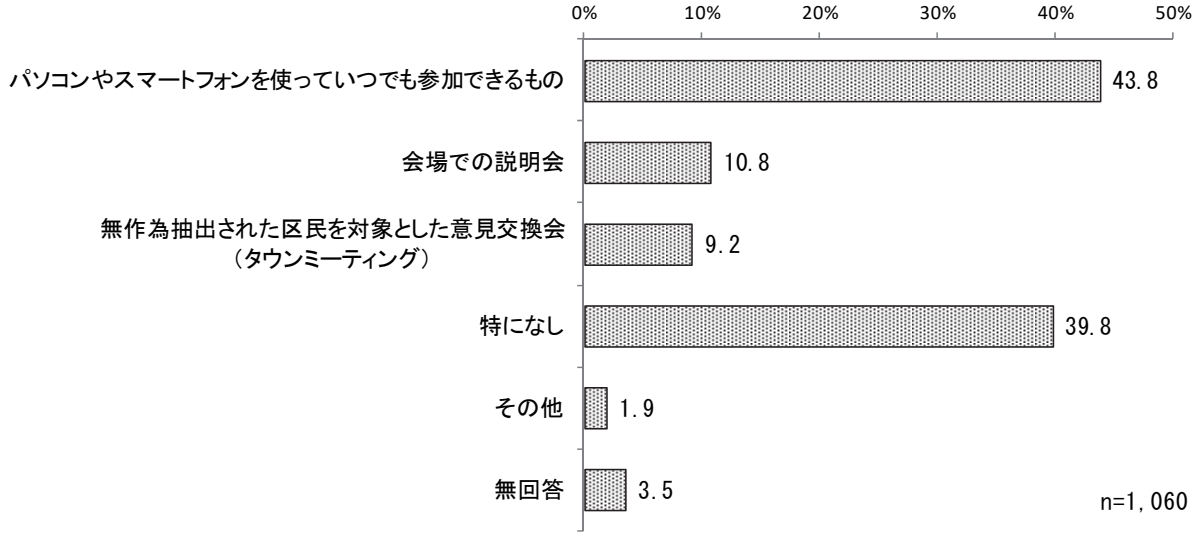

区政に参加したい方法を聞いたところ、「パソコンやスマートフォンを使っていつでも参加できるもの」（43.8%）が４割前半で最も高く、次いで「会場での説明会」（10.8%）、「無作為抽出された区民を対象とした意見交換会（タウンミーティング）」（9.2%）となっている。一方、「特になし」（39.8%）は約４割となっている。

性別でみると、男性は「パソコンやスマートフォンを使っていつでも参加できるもの」がやや高くなっている。

年代別にみると、「パソコンやスマートフォンを使っていつでも参加できるもの」は 20 代～40 代で高くなっている。

		n	パソコンやスマートフォンを使っていつでも参加できるもの	会場での説明会	無作為抽出された区民を対象とした意見交換会（タウンミーティング）	特になし	その他	無回答
全　体		1,060	43.8	10.8	9.2	39.8	1.9	3.5
性別	男性	429	49.4	11.9	11.4	33.8	2.6	2.3
	女性	583	41.2	10.3	7.9	43.2	1.5	3.6
年代別	20代	105	64.8	0.0	8.6	30.5	0.0	1.0
	30代	178	64.6	6.7	6.7	28.7	1.1	1.1
	40代	210	59.5	8.1	11.0	29.0	1.4	1.4
	50代	164	49.4	10.4	12.2	34.8	1.2	3.0
	60代	155	29.0	16.1	11.6	50.3	5.2	1.9
	70代以上	220	11.8	18.2	5.9	58.2	2.3	8.6

（３） 参加したい区の取り組み

「地域の防災・防犯」が３割前半

問 10　次に掲げる区の取り組みのうち、参加したいと思う取り組みはなんですか。（○はいくつでも）

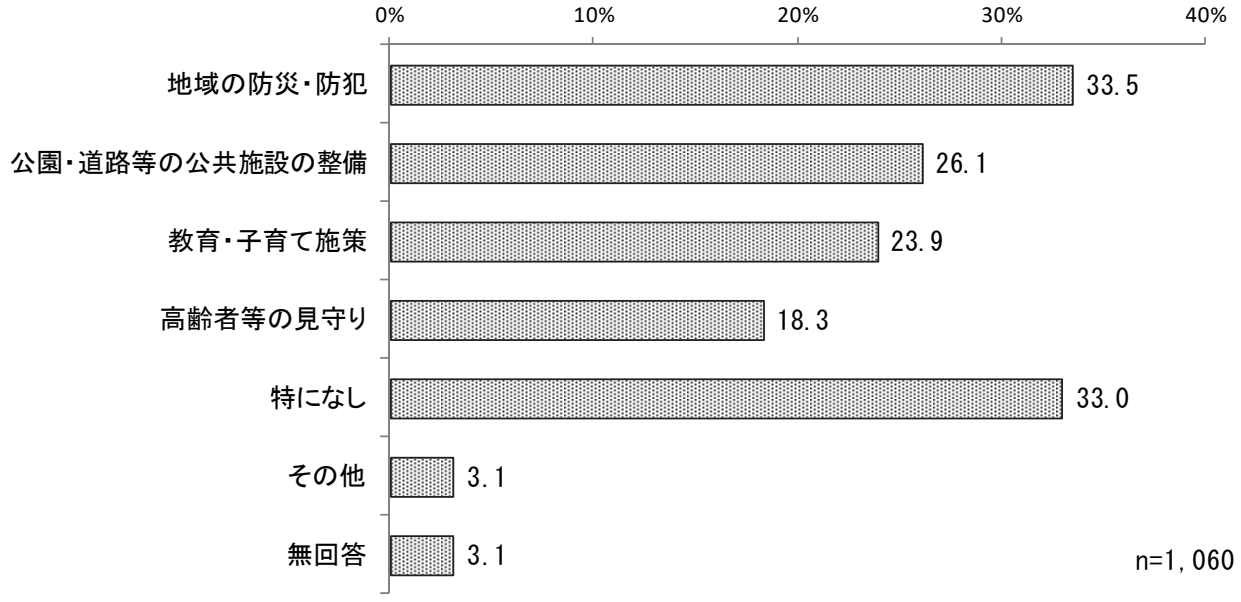

参加したい区の取り組みについて聞いたところ、「地域の防災・防犯」（33.5%）が３割前半で最も高く、次いで「公園・道路等の公共施設の整備」（26.1%）、「教育・子育て施策」（23.9%）となっている。一方、「特になし」（33.0%）は３割前半となっている。

性別でみると、特徴的な差はみられない。

年代別にみると、「教育・子育て施策」は 30 代で、「高齢者等の見守り」は 60 代、70 代以上でそれぞれ高くなっている。

		n	地域の防災・防犯	公園・道路等の公共施設の整備	教育・子育て施策	高齢者等の見守り	特になし	その他	無回答
全　体		1,060	33.5	26.1	23.9	18.3	33.0	3.1	3.1
性別	男性	429	31.5	29.8	25.4	15.2	33.8	2.6	2.1
	女性	583	35.3	23.8	23.8	20.8	32.2	3.4	2.9
年代別	20代	105	25.7	26.7	27.6	1.9	36.2	1.0	1.9
	30代	178	29.8	31.5	46.6	7.9	26.4	1.7	1.7
	40代	210	34.3	32.9	29.0	12.9	31.0	4.8	1.9
	50代	164	34.8	22.0	21.3	17.1	36.0	4.9	1.8
	60代	155	36.1	27.1	19.4	33.5	32.3	1.9	2.6
	70代以上	220	37.7	18.6	5.5	30.5	36.8	3.2	5.9

５　社会や地域との関わりについて

（１）　最近１年間に参加した地域活動

「友人等との個人的な集まり」が３割半ばで最も高い

問 11　あなたの社会や地域との関わり（就労以外）について、お知らせください。

①最近１年間に、参加した活動は何ですか。（あてはまる項目すべてに○）

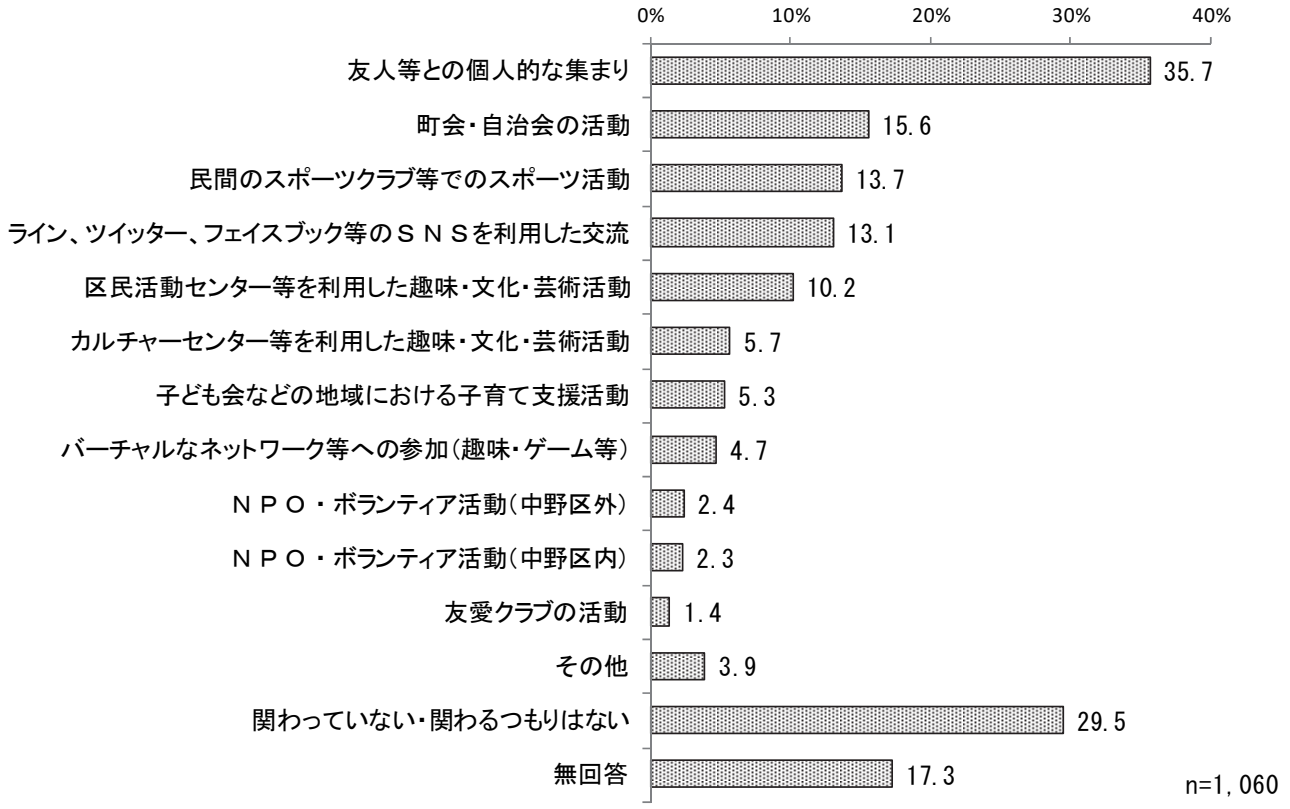

最近１年間に参加した活動（複数回答）を聞いたところ、「友人等との個人的な集まり」（35.7%）が３割半ばで最も高く、次いで「町会・自治会の活動」（15.6%）、「民間のスポーツクラブ等でのスポーツ活動」（13.7%）となっている。一方、「関わっていない・関わるつもりはない」（29.5%）は約３割となっている。

性別でみると、女性は「友人等との個人的な集まり」でやや高くなっている。一方、男性は「関わっていない・関わるつもりはない」でやや高くなっている。

年代別でみると、「友人等との個人的な集まり」は 30 代と 40 代で、「ライン、ツイッター、フェイスブック等のＳＮＳを利用した交流」は 20 代～40 代で、「区民活動センター等を利用した趣味・文化・芸術活動」は 70 代以上で、「子ども会などの地域における子育て支援活動」は 40 代で、それぞれやや高くなっている。一方、「関わっていない・関わるつもりはない」は 20 代でやや高くなっている。

		n	友人等との個人的な集まり	町会・自治会の活動	民間のスポーツクラブ等でのスポーツ活動	ライン、ツイッター、フェイスブック等のＳＮＳを利用した交流	区民活動センター等を利用した趣味・文化・芸術活動	カルチャーセンター等を利用した趣味・文化・芸術活動	子ども会などの地域における子育て支援活動	バーチャルなネットワーク等への参加（趣味・ゲーム等）	ＮＰＯ・ボランティア活動（中野区外）	ＮＰＯ・ボランティア活動（中野区内）	友愛クラブの活動	その他	関わっていない・関わるつもりはない	無回答
全体		1,060	35.7	15.6	13.7	13.1	10.2	5.7	5.3	4.7	2.4	2.3	1.4	3.9	29.5	17.3
性別	男性	429	28.9	13.8	10.7	9.8	6.5	2.3	4.4	5.8	3.3	2.1	0.7	4.2	35.4	17.5
	女性	583	42.9	17.0	16.3	16.3	13.2	8.1	6.0	3.9	1.5	2.4	1.7	3.8	24.9	15.6
年代別	20代	105	37.1	5.7	5.7	18.1	1.9	1.9	0.0	9.5	3.8	0.0	0.0	1.9	39.0	16.2
	30代	178	44.9	12.9	10.7	20.2	9.0	5.1	8.4	7.9	2.2	2.8	0.6	1.7	33.1	11.8
	40代	210	41.9	18.1	16.7	18.1	8.6	6.7	10.5	4.8	2.9	0.5	0.0	2.4	27.6	10.0
	50代	164	34.8	18.9	12.8	13.4	9.8	4.3	4.3	3.0	2.4	2.4	0.0	4.9	32.3	14.0
	60代	155	37.4	18.7	16.8	9.7	12.3	7.1	3.2	3.9	0.6	3.2	1.9	4.5	26.5	18.1
	70代以上	220	25.0	16.8	15.5	3.2	16.8	7.3	3.2	1.8	2.7	3.6	4.1	6.8	24.1	27.3

居住地域別にみると、「友人等との個人的な集まり」は本町と沼袋で、「町会・自治会の活動」は沼袋と白鷺で、「ライン、ツイッター、フェイスブック等のＳＮＳを利用した交流」は新井で、「ＮＰＯ・ボランティア活動（中野区内）」は沼袋で、それぞれ高くなっている。

		n	友人等との個人的な集まり	町会・自治会の活動	民間のスポーツクラブ等でのスポーツ活動	ライン、ツイッター、フェイスブック等のＳＮＳを利用した交流	区民活動センター等を利用した趣味・文化・芸術活動	カルチャーセンター等を利用した趣味・文化・芸術活動	子どもなどの地域における子育て支援活動	バーチャルなネットワーク等への参加（趣味・ゲーム等）	ＮＰＯ・ボランティア活動（中野区外）	ＮＰＯ・ボランティア活動（中野区内）	友愛クラブの活動	その他	関わっていない・関わるつもりはない	無回答
全　体		1,060	35.7	15.6	13.7	13.1	10.2	5.7	5.3	4.7	2.4	2.3	1.4	3.9	29.5	17.3
居住地域別	南台	69	34.8	17.4	17.4	13.0	14.5	7.2	5.8	1.4	1.4	4.3	1.4	2.9	31.9	10.1
	弥生町	68	35.3	22.1	16.2	13.2	16.2	4.4	1.5	2.9	4.4	8.8	4.4	5.9	22.1	29.4
	本町	93	47.3	20.4	14.0	20.4	11.8	5.4	6.5	5.4	2.2	0.0	0.0	4.3	29.0	8.6
	中央	77	36.4	20.8	11.7	6.5	11.7	2.6	6.5	1.3	1.3	0.0	0.0	0.0	31.2	14.3
	東中野	65	35.4	9.2	9.2	10.8	4.6	6.2	3.1	3.1	3.1	0.0	1.5	3.1	38.5	15.4
	中野	108	38.9	14.8	12.0	12.0	5.6	5.6	6.5	0.9	3.7	0.0	1.9	3.7	24.1	19.4
	上高田	69	33.3	15.9	14.5	11.6	11.6	10.1	10.1	8.7	1.4	2.9	1.4	4.3	29.0	15.9
	新井	56	42.9	10.7	10.7	23.2	10.7	3.6	1.8	14.3	5.4	0.0	0.0	1.8	32.1	12.5
	沼袋	37	51.4	27.0	16.2	10.8	16.2	5.4	10.8	10.8	5.4	13.5	5.4	2.7	27.0	16.2
	松が丘	19	26.3	10.5	15.8	10.5	15.8	10.5	0.0	5.3	0.0	0.0	5.3	5.3	31.6	21.1
	江原町	34	23.5	17.6	17.6	8.8	11.8	2.9	8.8	8.8	0.0	0.0	0.0	5.9	38.2	17.6
	江古田	38	26.3	15.8	2.6	15.8	5.3	5.3	5.3	2.6	0.0	2.6	0.0	2.6	28.9	13.2
	丸山	15	40.0	13.3	0.0	26.7	6.7	6.7	0.0	6.7	0.0	0.0	0.0	0.0	46.7	13.3
	野方	69	27.5	4.3	11.6	7.2	14.5	2.9	4.3	2.9	4.3	2.9	0.0	4.3	27.5	23.2
	大和町	53	37.7	13.2	17.0	22.6	3.8	3.8	9.4	5.7	1.9	1.9	1.9	3.8	20.8	18.9
	若宮	29	34.5	13.8	24.1	6.9	6.9	6.9	3.4	6.9	3.4	6.9	0.0	6.9	37.9	10.3
	白鷺	39	33.3	28.2	5.1	12.8	10.3	12.8	2.6	5.1	0.0	2.6	2.6	7.7	25.6	23.1
	鷺宮	48	35.4	8.3	18.8	16.7	8.3	4.2	2.1	2.1	0.0	0.0	0.0	8.3	31.3	16.7
	上鷺宮	43	37.2	18.6	20.9	7.0	7.0	7.0	7.0	7.0	2.3	2.3	2.3	2.3	34.9	14.0

※属性毎のサンプル数が 30 を下回る場合は参考値とみなし比較対象から除外している。

（２） 今後参加したい地域活動

「友人等との個人的な集まり」が２割前半で最も高い

問 11　あなたの社会や地域との関わり（就労以外）について、お知らせください。

②今後、参加したい活動は何ですか。（あてはまる項目すべてに○）

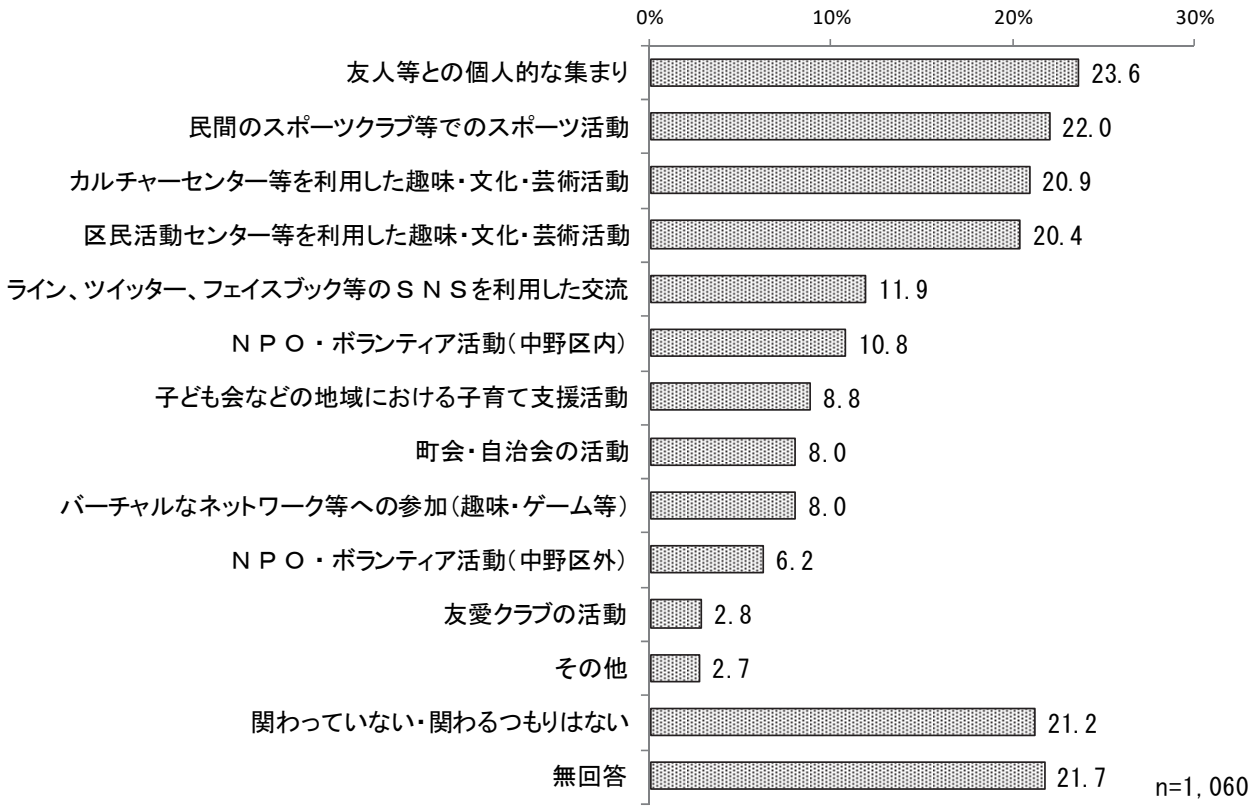

今後、参加したい活動（複数回答）を聞いたところ、「友人等との個人的な集まり」（23.6%）が２割前半で最も高く、次いで「民間のスポーツクラブ等でのスポーツ活動」（22.0%）、「カルチャーセンター等を利用した趣味・文化・芸術活動」（20.9%）となっている。一方、「関わっていない・関わるつもりはない」（21.2%）は約２割となっている。

性別でみると、特徴的な差はみられない。

年代別にみると、「子ども会などの地域における子育て支援活動」は 30 代で高くなっている。

		n	友人等との個人的な集まり	民間のスポーツクラブ等でのスポーツ活動	カルチャーセンター等を利用した趣味・文化・芸術活動	区民活動センター等を利用した趣味・文化・芸術活動	ライン、ツイッター、フェイスブック等のSNSを利用した交流	NPO・ボランティア活動（中野区内）	子ども会などの地域における子育て支援活動	町会・自治会の活動	バーチャルなネットワーク等への参加（趣味・ゲーム等）	NPO・ボランティア活動（中野区外）	友愛クラブの活動	その他	関わっていない・関わるつもりはない	無回答
全体		1,060	23.6	22.0	20.9	20.4	11.9	10.8	8.8	8.0	8.0	6.2	2.8	2.7	21.2	21.7
性別	男性	429	23.1	22.8	17.9	15.9	12.8	10.0	8.4	8.2	10.3	6.3	3.0	2.1	25.6	16.6
	女性	583	25.2	22.3	24.2	24.2	12.0	11.5	9.6	8.2	6.7	6.7	2.9	3.1	18.0	23.5
年代別	20代	105	33.3	27.6	15.2	14.3	20.0	3.8	7.6	3.8	14.3	1.9	1.9	0.0	26.7	10.5
	30代	178	30.9	28.7	19.7	17.4	19.1	7.9	20.8	9.6	12.4	4.5	1.7	2.2	22.5	11.2
	40代	210	29.0	26.7	20.0	23.3	12.9	12.9	9.0	11.9	5.7	9.5	2.9	3.3	21.9	14.3
	50代	164	21.3	22.6	28.0	24.4	13.4	14.6	9.1	7.9	9.8	9.8	1.8	3.0	17.7	17.7
	60代	155	23.2	22.6	25.8	26.5	9.0	16.8	3.9	8.4	8.4	7.1	3.9	3.2	20.6	20.6
	70代以上	220	11.8	9.5	19.5	17.3	3.6	8.2	3.2	5.5	2.7	4.1	4.5	3.2	20.9	40.5

居住地域別にみると、「友人等との個人的な集まり」は中野で、「民間のスポーツクラブ等でのスポーツ活動」は大和町で、「カルチャーセンター等を利用した趣味・文化・芸術活動」は江古田・野方・白鷺・上鷺宮で、「区民活動センター等を利用した趣味・文化・芸術活動」は江古田・野方・上鷺宮で、「ライン、ツイッター、フェイスブック等のＳＮＳを利用した交流」は新井で、それぞれ高くなっている。

		n	友人等との個人的な集まり	民間のスポーツクラブ等でのスポーツ活動	カルチャーセンター等を利用した趣味・文化・芸術活動	区民活動センター等を利用した趣味・文化・芸術活動	ライン、ツイッター、フェイスブック等のＳＮＳを利用した交流	ＮＰＯ・ボランティア活動（中野区内）	子どもの会などにおける地域子育て支援活動	町会・自治会の活動	バーチャルなネットワーク等への参加（趣味・ゲーム等）	ＮＰＯ・ボランティア活動（中野区外）	友愛クラブの活動	その他	関わっていない・関わるつもりはない	無回答
全　体		1,060	23.6	22.0	20.9	20.4	11.9	10.8	8.8	8.0	8.0	6.2	2.8	2.7	21.2	21.7
居住地域別	南台	69	14.5	23.2	14.5	18.8	5.8	10.1	2.9	5.8	1.4	8.7	2.9	4.3	27.5	17.4
	弥生町	68	23.5	22.1	20.6	26.5	7.4	13.2	8.8	4.4	7.4	5.9	2.9	2.9	17.6	23.5
	本町	93	25.8	20.4	18.3	12.9	11.8	10.8	12.9	7.5	6.5	4.3	2.2	2.2	22.6	23.7
	中央	77	24.7	15.6	15.6	14.3	9.1	5.2	6.5	13.0	3.9	5.2	0.0	0.0	22.1	22.1
	東中野	65	26.2	15.4	23.1	23.1	10.8	10.8	4.6	4.6	3.1	10.8	0.0	1.5	20.0	16.9
	中野	108	38.0	22.2	17.6	17.6	18.5	14.8	10.2	13.0	7.4	7.4	3.7	4.6	16.7	22.2
	上高田	69	17.4	26.1	15.9	15.9	11.6	11.6	5.8	7.2	11.6	5.8	1.4	2.9	30.4	15.9
	新井	56	32.1	23.2	26.8	28.6	23.2	12.5	8.9	7.1	16.1	3.6	3.6	1.8	19.6	14.3
	沼袋	37	16.2	29.7	18.9	29.7	8.1	13.5	8.1	8.1	16.2	8.1	2.7	0.0	21.6	24.3
	松が丘	19	10.5	10.5	21.1	15.8	5.3	5.3	0.0	5.3	0.0	0.0	0.0	5.3	36.8	26.3
	江原町	34	26.5	26.5	17.6	11.8	11.8	8.8	8.8	5.9	14.7	5.9	5.9	0.0	26.5	29.4
	江古田	38	31.6	21.1	31.6	34.2	18.4	18.4	15.8	13.2	13.2	5.3	10.5	2.6	7.9	13.2
	丸山	15	13.3	6.7	26.7	26.7	13.3	13.3	6.7	13.3	0.0	6.7	0.0	0.0	26.7	40.0
	野方	69	18.8	27.5	34.8	30.4	11.6	5.8	15.9	2.9	13.0	7.2	1.4	4.3	17.4	11.6
	大和町	53	28.3	32.1	15.1	9.4	17.0	1.9	9.4	7.5	7.5	0.0	3.8	3.8	13.2	20.8
	若宮	29	17.2	10.3	10.3	20.7	6.9	13.8	3.4	3.4	3.4	10.3	6.9	10.3	34.5	34.5
	白鷺	39	12.8	23.1	33.3	17.9	7.7	20.5	12.8	10.3	7.7	7.7	0.0	0.0	15.4	20.5
	鷺宮	48	16.7	22.9	22.9	18.8	10.4	6.3	8.3	6.3	6.3	2.1	2.1	2.1	22.9	31.3
	上鷺宮	43	27.9	30.2	34.9	32.6	16.3	14.0	11.6	16.3	14.0	14.0	9.3	2.3	25.6	9.3

※属性毎のサンプル数が 30 を下回る場合は参考値とみなし比較対象から除外している。

（３） 町会・自治会・ボランティア活動への参加意向

「はい」は２割後半にとどまり、「いいえ」が６割半ば

【問 11②で「４～１３」と答えた方に】※集計ベースは問 11②で「１～３」回答者も除外

問 12　あなたは、中野区内において、町会・自治会活動やボランティア活動に参加したいと思いますか。
（○は１つ）

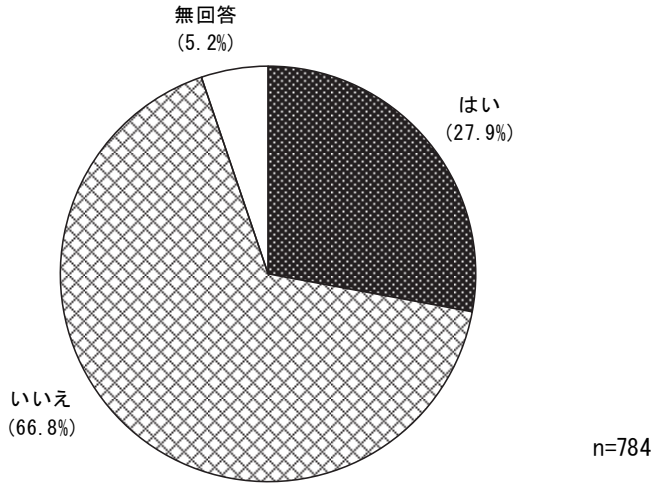

現在、中野区内の町会・自治会活動やボランティア活動に参加していない人に、参加したいと思うか聞いたところ、「いいえ」（66.8%）が６割半ばと高く、「はい」（27.9%）は２割後半となっている。

（４） 町会・自治会・ボランティア活動への興味

「防災・防犯」が４割前半

【問 12 で「１．はい」と答えた方に】

問 12-１　どのような町会・自治会活動やボランティア活動に興味がありますか。
（○はいくつでも）

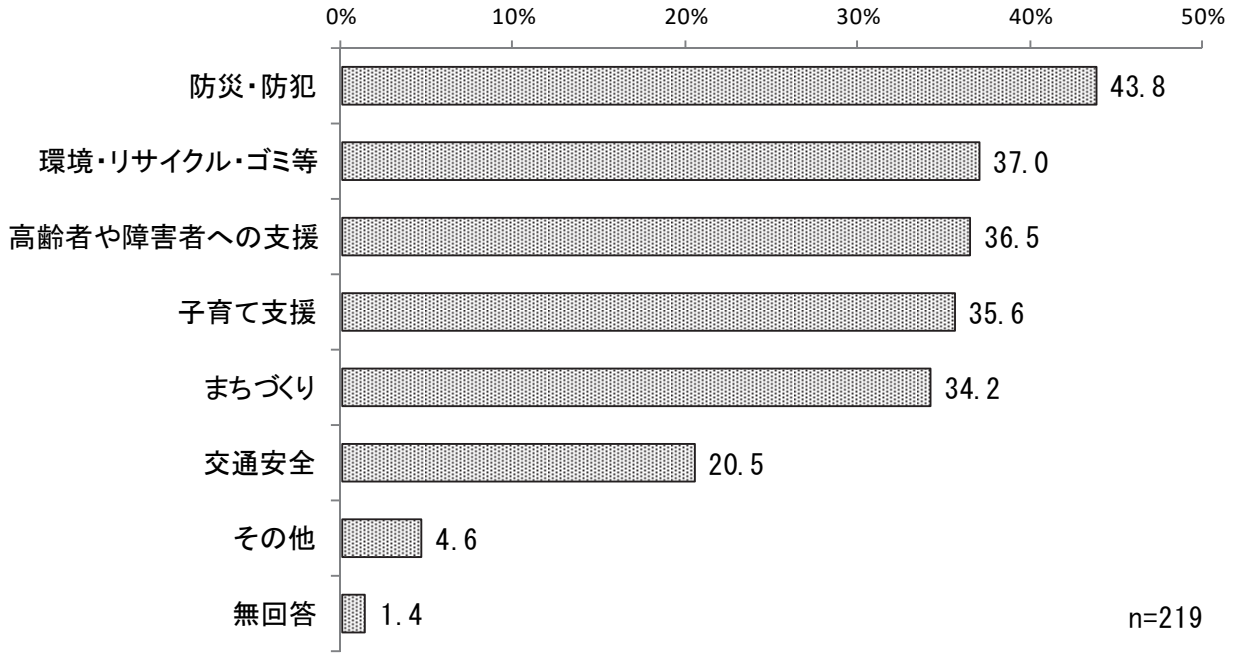

中野区内の町会・自治会活動やボランティア活動に参加意向のある人に、どのような町会・自治会活動やボランティア活動に興味があるか聞いたところ、「防災・防犯」（43.8%）が４割前半で最も高く、次いで「環境・リサイクル・ゴミ等」（37.0%）、「高齢者や障害者への支援」（36.5%）となっている。

性別でみると、男性は「防災・防犯」「まちづくり」でやや高くなっている。

年代別でみると、「防災・防犯」「環境・リサイクル・ゴミ等」「交通安全」は 70 代以上で、「高齢者や障害者への支援」は 60 代で、「子育て支援」は 20 代と 30 代で、「まちづくり」は 20 代で、それぞれ高くなっている。

		n	防災・防犯	環境・リサイクル・ゴミ等	高齢者や障害者への支援	子育て支援	まちづくり	交通安全	その他	無回答
全　体		219	43.8	37.0	36.5	35.6	34.2	20.5	4.6	1.4
性別	男性	90	52.2	36.7	32.2	30.0	41.1	21.1	2.2	3.3
	女性	120	35.8	35.0	40.8	39.2	31.7	17.5	6.7	0.0
年代別	20代	13	23.1	23.1	15.4	46.2	53.8	7.7	0.0	0.0
	30代	35	22.9	22.9	28.6	60.0	37.1	28.6	2.9	2.9
	40代	59	40.7	33.9	32.2	44.1	28.8	16.9	8.5	0.0
	50代	38	50.0	34.2	26.3	23.7	39.5	21.1	10.5	0.0
	60代	41	43.9	36.6	61.0	29.3	29.3	9.8	0.0	2.4
	70代以上	29	72.4	65.5	44.8	10.3	37.9	34.5	0.0	3.4

※属性毎のサンプル数が 30 を下回る場合は参考値とみなし比較対象から除外している。

（５） 町会・自治会・ボランティア活動参加に必要なもの

「活動に参加する時間」が６割前半

【問 12 で「１．はい」と答えた方に】

問 12-２　町会・自治会活動やボランティア活動に参加するためには、何が必要ですか。
（○はいくつでも）

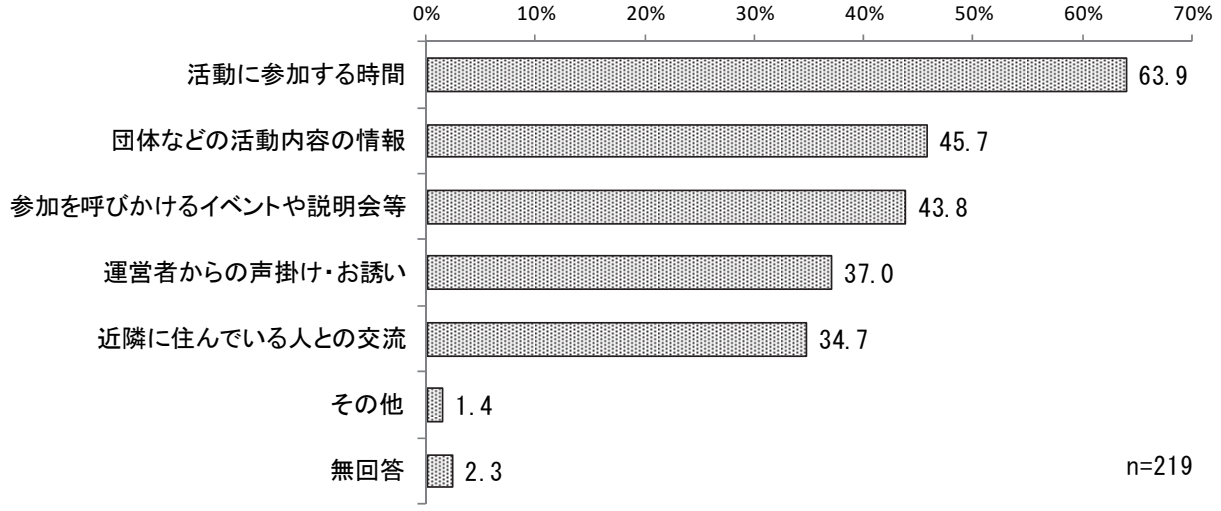

中野区内の町会・自治会活動やボランティア活動に参加意向のある人に、参加するためには何が必要か（複数回答）聞いたところ、「活動に参加する時間」（63.9%）が６割前半で最も高く、次いで「団体などの活動内容の情報」（45.7%）、「参加を呼びかけるイベントや説明会等」（43.8%）となっている。

性別でみると、男性は「運営者からの声掛け・お誘い」でやや高くなっている。

年代別にみると、「活動に参加する時間」は 40 代で、「団体などの活動内容の情報」と「参加を呼びかけるイベントや説明会等」は 50 代で、それぞれ高くなっている。

		n	活動に参加する時間	団体などの活動内容の情報	参加を呼びかけるイベントや説明会等	運営者からの声掛け・お誘い	近隣に住んでいる人との交流	その他	無回答
全　体		219	63.9	45.7	43.8	37.0	34.7	1.4	2.3
性別	男性	90	60.0	42.2	42.2	46.7	34.4	0.0	1.1
	女性	120	66.7	50.0	46.7	30.8	33.3	2.5	2.5
年代別	20代	13	38.5	46.2	38.5	38.5	15.4	0.0	7.7
	30代	35	71.4	34.3	51.4	34.3	40.0	0.0	0.0
	40代	59	76.3	37.3	33.9	42.4	33.9	1.7	0.0
	50代	38	71.1	63.2	55.3	34.2	34.2	2.6	0.0
	60代	41	58.5	36.6	46.3	36.6	26.8	2.4	4.9
	70代以上	29	41.4	69.0	41.4	34.5	44.8	0.0	6.9

※属性毎のサンプル数が 30 を下回る場合は参考値とみなし比較対象から除外している。

（６） 町会・自治会・ボランティア活動への不参加理由

「活動する時間がない」が約４割

【問 11②で「１３．関わっていない・関わるつもりはない」と答えた方に】
問 13　その理由は何ですか。（○はいくつでも）

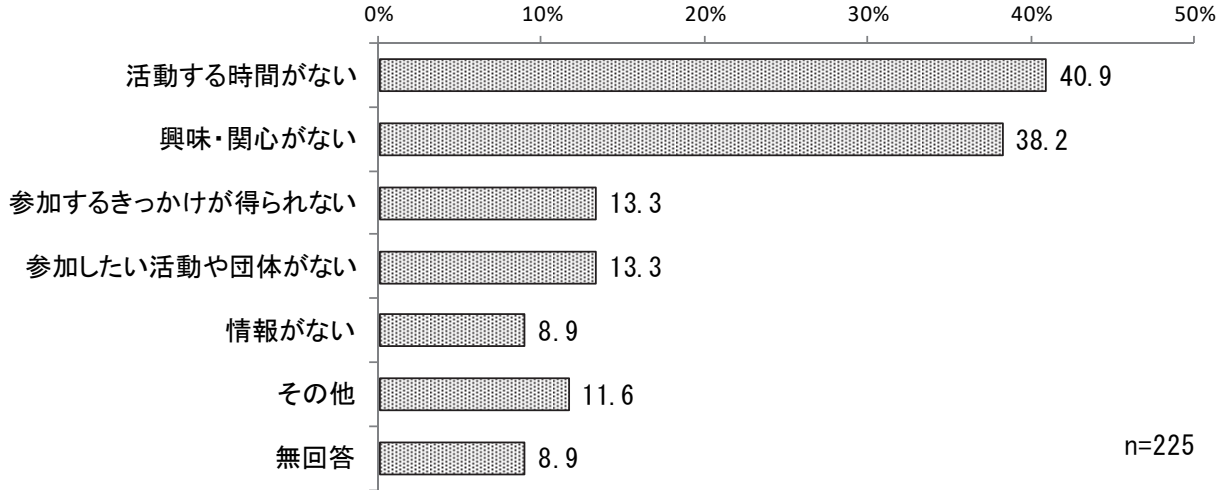

最近１年間に、就労以外に社会や地域と関わっていない・関わるつもりはないと回答した人に、その理由（複数回答）を聞いたところ、「活動する時間がない」（40.9%）が約４割で最も高く、次いで「興味・関心がない」（38.2%）、「参加するきっかけが得られない」「参加したい活動や団体がない」（13.3%）となっている。

性別でみると、特徴的な差はみられない。

年代別にみると、「活動する時間がない」は 30 代と 40 代で、「興味・関心がない」は 60 代で、「参加するきっかけが得られない」は 30 代で、それぞれ高くなっている。

		n	活動する時間がない	興味・関心がない	参加するきっかけが得られない	参加したい活動や団体がない	情報がない	その他	無回答
全　体		225	40.9	38.2	13.3	13.3	8.9	11.6	8.9
性別	男性	110	41.8	40.9	7.3	11.8	8.2	10.0	8.2
	女性	105	41.0	37.1	18.1	14.3	9.5	10.5	9.5
年代別	20代	28	46.4	42.9	17.9	3.6	7.1	0.0	14.3
	30代	40	55.0	40.0	27.5	12.5	5.0	0.0	7.5
	40代	46	52.2	34.8	13.0	21.7	8.7	4.3	8.7
	50代	29	55.2	27.6	13.8	10.3	13.8	6.9	3.4
	60代	32	28.1	53.1	3.1	15.6	15.6	6.3	9.4
	70代以上	46	17.4	34.8	6.5	10.9	6.5	37.0	10.9

※属性毎のサンプル数が 30 を下回る場合は参考値とみなし比較対象から除外している。

（７） 趣味・文化・芸術活動発表の場

「発表はしない」が約３割

【問 11②で「６」「７」と答えた方に】

問 14　趣味・文化・芸術活動に参加したい方にお伺いします。あなたが活動の発表をするとしたら、主にどのようなところですか。（○は１つ）

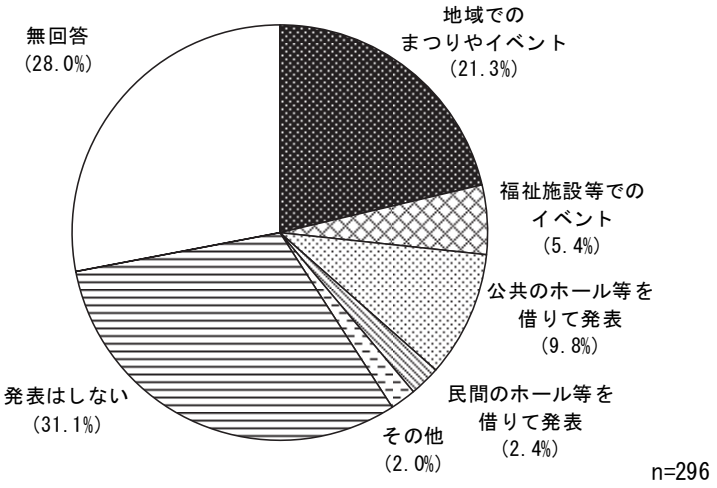

趣味・文化・芸術活動を行っている人に、活動の発表場所を聞いたところ、「地域でのまつりやイベント」（21.3%）が約２割で最も高く、次いで「公共のホール等を借りて発表」（9.8%）、「福祉施設等でのイベント」（5.4%）となっている。一方、「発表はしない」（31.1%）は約３割となっている。

６　中野駅周辺について

（１）　中野駅周辺に行く頻度

≪週１日以上≫（「ほぼ毎日」と「週に３日～5 日」と「週に１日～2 日」）が約４割

問 15　中野駅周辺に行くことは、どの程度の頻度でありますか。（○は１つ）

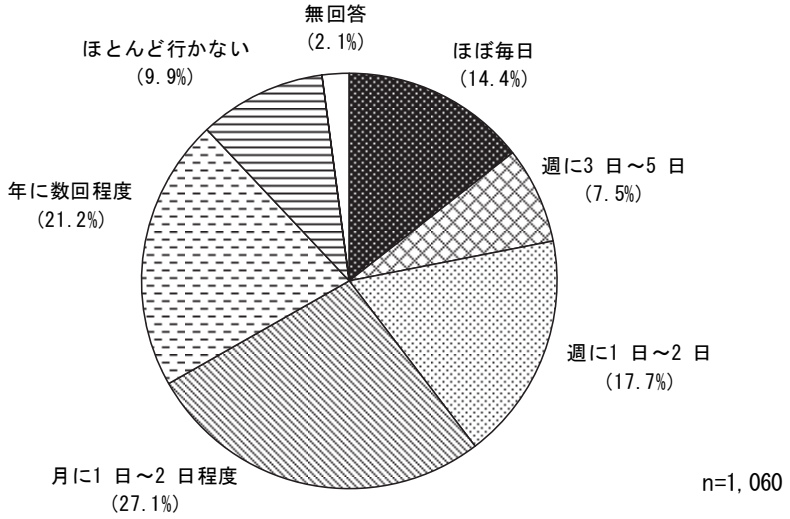

中野駅周辺に行く頻度を聞いたところ、「月に１日～2 日程度」（27.1%）が２割後半で最も高く、次いで「年に数回程度」（21.2%）、「週に１日～2 日」（17.7%）となっている。

「ほぼ毎日」（14.4%）、「週に３日～5 日」（7.5%）、「週に１日～2 日」（17.7%）を合わせた≪週１日以上≫（39.6%）行く人は約４割となっている。

性別でみると、特徴的な差はみられない。

年代別にみると、≪週１日以上≫は 20 代で４割半ばとやや高くなっている。

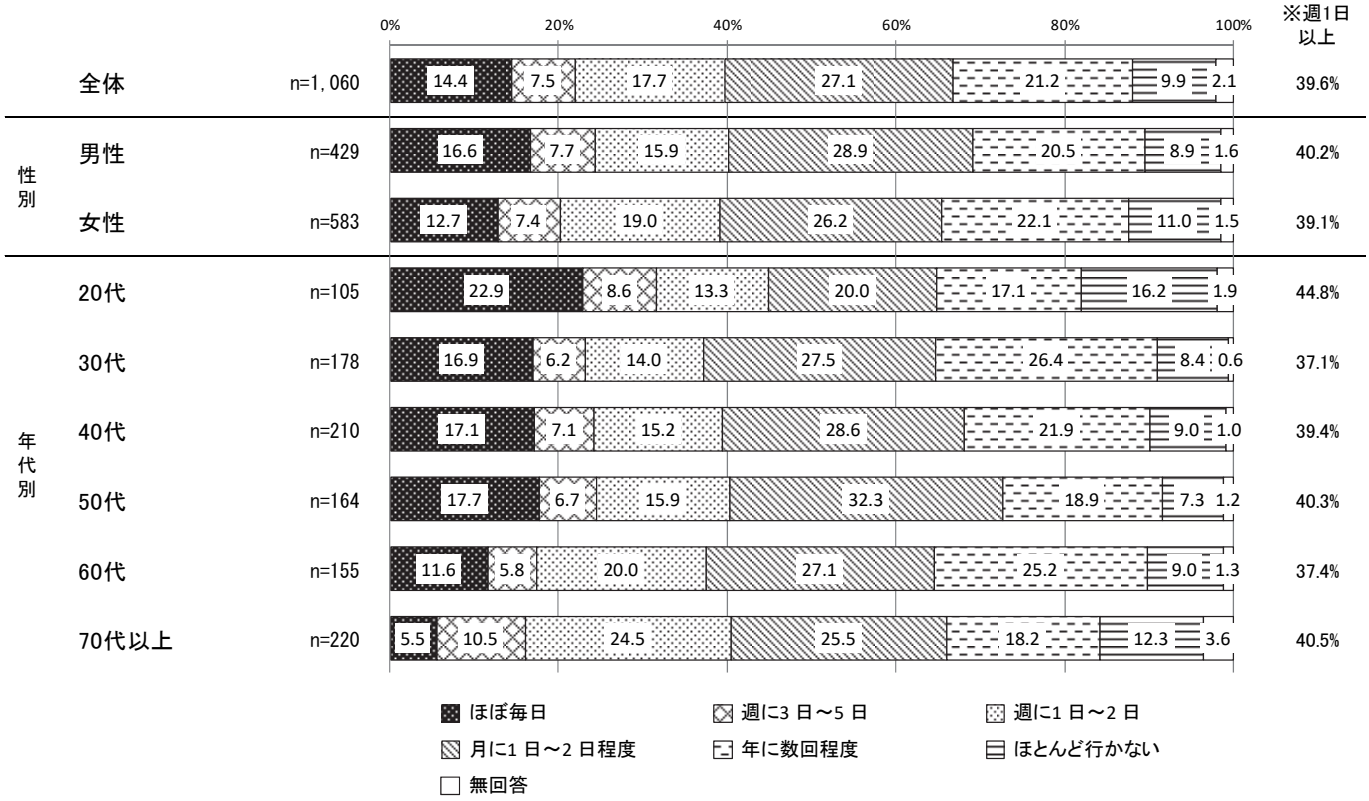

居住地域別でみると、≪週１日以上≫は中野、新井で８割台と高くなっている。

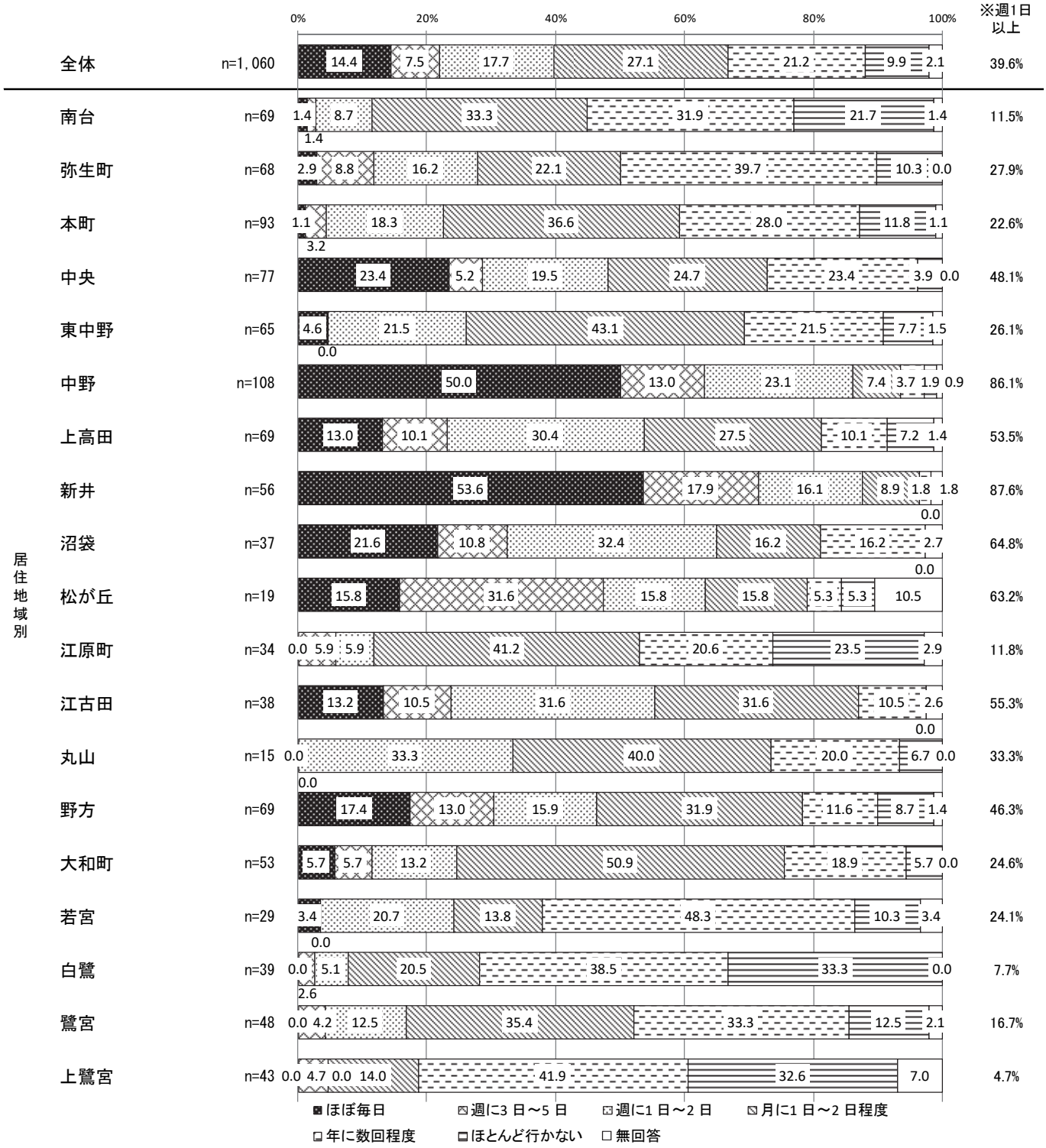

※属性毎のサンプル数が 30 を下回る場合は参考値とみなし比較対象から除外している。

（２） 中野駅周辺に行く目的

「買い物」が６割後半で最も高い

【問 15 で「１～５」と答えた方に】

問 15-１　中野駅周辺に行く目的は何ですか。（○はいくつでも）

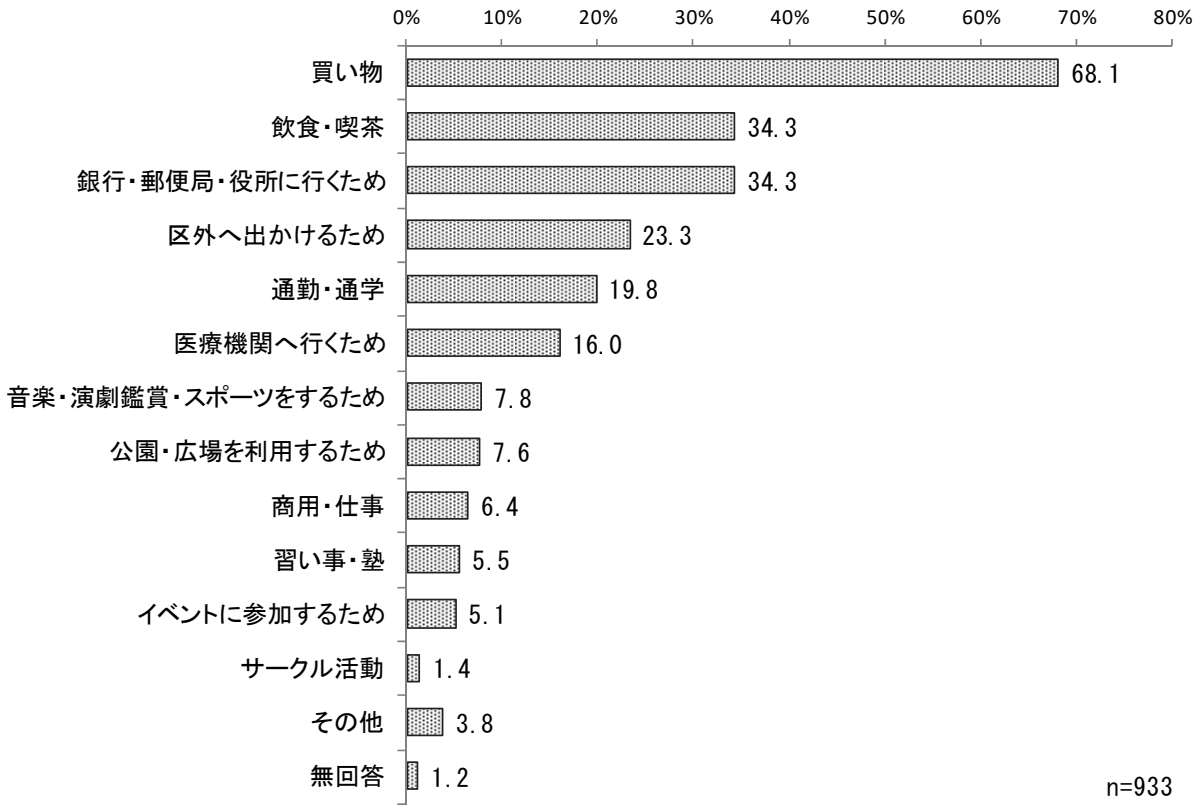

中野駅周辺に行く人に、目的（複数回答）を聞いたところ、「買い物」（68.1%）が６割後半で最も高く、次いで「飲食・喫茶」、「銀行・郵便局・役所に行くため」（34.3%）となっている。

性別でみると、特徴的な差はみられない。

年代別にみると、「銀行・郵便局・役所に行くため」は 60 代と 70 代以上で、「区外へ出かけるため」は 20 代で、「通勤・通学」は 20 代で、「医療機関へ行くため」は 70 代以上で、それぞれ高くなっている。

		n	買い物	飲食・喫茶	銀行・郵便局・役所に行くため	区外へ出かけるため	通勤・通学	医療機関へ行くため	音楽・演劇鑑賞・スポーツをするため	公園・広場を利用するため	商用・仕事	習い事・塾	イベントに参加するため	サークル活動	その他	無回答
全　体		933	68.1	34.3	34.3	23.3	19.8	16.0	7.8	7.6	6.4	5.5	5.1	1.4	3.8	1.2
性別	男性	384	67.2	37.5	31.8	20.3	23.2	15.1	6.0	8.1	8.9	2.3	5.5	0.3	4.7	1.0
	女性	510	70.0	33.1	36.9	26.5	17.1	16.7	9.8	7.6	4.9	7.5	5.1	2.2	3.3	1.0
年代別	20代	86	59.3	41.9	18.6	33.7	38.4	10.5	4.7	5.8	8.1	1.2	3.5	0.0	7.0	1.2
	30代	162	64.8	42.6	33.3	23.5	25.9	7.4	5.6	13.0	6.2	4.9	6.2	0.0	3.1	0.0
	40代	189	75.7	37.0	26.5	18.5	24.9	5.8	9.0	13.8	8.5	10.1	8.5	0.0	3.7	0.0
	50代	150	65.3	35.3	32.0	23.3	24.7	18.0	8.0	3.3	10.7	3.3	6.7	0.7	2.7	0.7
	60代	139	71.9	31.7	45.3	20.9	12.9	20.1	10.1	5.0	4.3	1.4	2.9	2.9	5.0	2.9
	70代以上	185	68.1	24.3	45.4	24.9	2.7	31.9	9.2	3.2	2.2	7.6	2.7	3.8	3.2	1.6

居住地域別にみると、「買い物」は中野と上高田と沼袋で、「飲食・喫茶」は大和町で、「銀行・郵便局・役所に行くため」は大和町で、「区外へ出かけるため」は中野と新井と沼袋と江古田と野方で、「通勤・通学」は中野と新井と沼袋と野方で、「商用・仕事」は新井で、それぞれ高くなっている。

		n	買い物	飲食・喫茶	銀行・郵便局・役所に行くため	区外へ出かけるため	通勤・通学	医療機関へ行くため	音楽・演劇鑑賞・スポーツをするため	公園・広場を利用するため	商用・仕事	習い事・塾	イベントに参加するため	サークル活動	その他	無回答
全　体		933	68.1	34.3	34.3	23.3	19.8	16.0	7.8	7.6	6.4	5.5	5.1	1.4	3.8	1.2
居住地域別	南台	53	50.9	32.1	30.2	24.5	3.8	15.1	5.7	5.7	9.4	5.7	7.5	1.9	1.9	0.0
	弥生町	61	54.1	37.7	36.1	11.5	4.9	18.0	11.5	6.6	3.3	6.6	11.5	1.6	9.8	0.0
	本町	81	71.6	42.0	38.3	11.1	2.5	6.2	7.4	9.9	8.6	6.2	3.7	0.0	7.4	2.5
	中央	74	70.3	36.5	39.2	20.3	25.7	9.5	8.1	6.8	2.7	4.1	1.4	0.0	5.4	0.0
	東中野	59	76.3	37.3	35.6	1.7	3.4	11.9	11.9	3.4	5.1	5.1	6.8	0.0	5.1	0.0
	中野	105	84.8	33.3	40.0	40.0	47.6	19.0	7.6	4.8	10.5	10.5	2.9	3.8	2.9	1.0
	上高田	63	79.4	31.7	27.0	19.0	17.5	19.0	6.3	7.9	3.2	6.3	3.2	1.6	3.2	3.2
	新井	55	72.7	29.1	34.5	41.8	54.5	20.0	1.8	10.9	18.2	0.0	1.8	1.8	1.8	1.8
	沼袋	36	80.6	41.7	27.8	38.9	30.6	16.7	11.1	2.8	11.1	5.6	0.0	0.0	0.0	0.0
	松が丘	16	75.0	25.0	37.5	37.5	37.5	43.8	12.5	6.3	0.0	6.3	0.0	12.5	0.0	0.0
	江原町	25	64.0	32.0	20.0	16.0	8.0	20.0	8.0	12.0	0.0	4.0	4.0	4.0	0.0	0.0
	江古田	37	62.2	32.4	27.0	43.2	21.6	8.1	5.4	10.8	8.1	2.7	0.0	0.0	2.7	0.0
	丸山	14	64.3	50.0	28.6	14.3	7.1	14.3	7.1	0.0	0.0	7.1	0.0	0.0	0.0	7.1
	野方	62	69.4	37.1	29.0	45.2	32.3	22.6	6.5	11.3	4.8	4.8	6.5	0.0	4.8	0.0
	大和町	50	68.0	48.0	48.0	22.0	10.0	12.0	6.0	16.0	6.0	6.0	4.0	0.0	2.0	0.0
	若宮	25	48.0	16.0	20.0	4.0	12.0	16.0	8.0	8.0	4.0	0.0	16.0	4.0	4.0	0.0
	白鷺	26	61.5	26.9	26.9	3.8	7.7	3.8	19.2	7.7	0.0	0.0	7.7	0.0	0.0	0.0
	鷺宮	41	51.2	31.7	39.0	9.8	7.3	22.0	12.2	4.9	4.9	9.8	9.8	0.0	4.9	4.9
	上鷺宮	26	50.0	19.2	46.2	7.7	11.5	26.9	3.8	7.7	3.8	3.8	19.2	0.0	3.8	0.0

※属性毎のサンプル数が 30 を下回る場合は参考値とみなし比較対象から除外している。

（３） 中野駅周辺に行く際の交通手段

「バス」が約５割で最も高い

問 15-２　中野駅周辺に行く際、よく利用する交通手段は何ですか。（○はいくつでも）

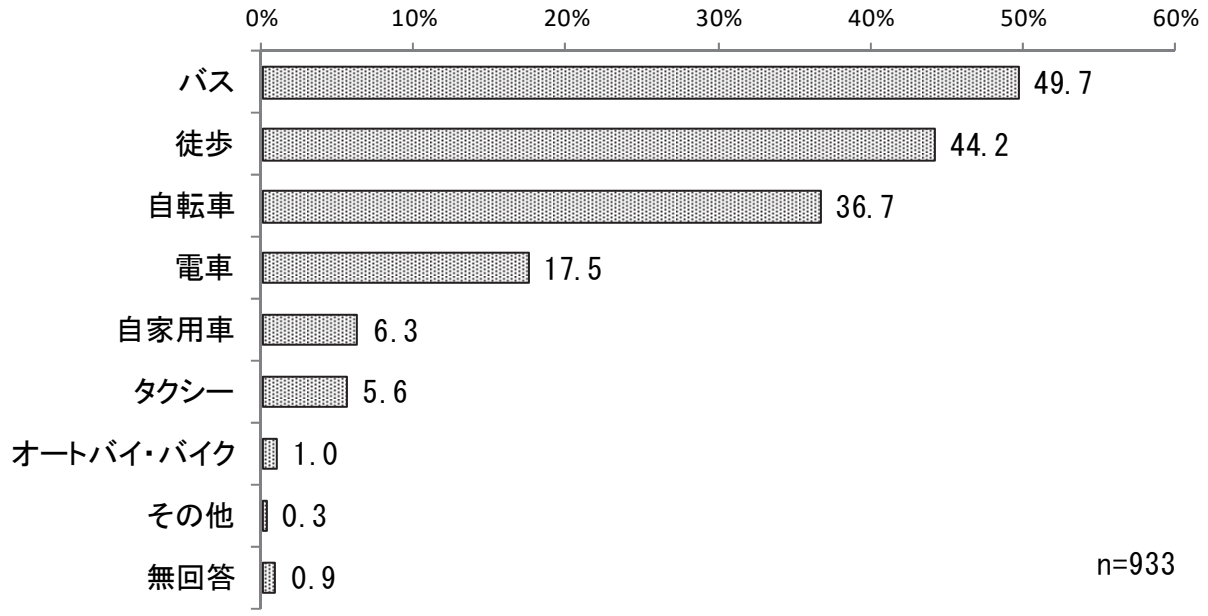

中野駅周辺に行く際の交通手段（複数回答）を聞いたところ、「バス」（49.7%）が約５割で最も高く、次いで「徒歩」（44.2%）、「自転車」（36.7%）となっている。

性別でみると、男性は「徒歩」で、女性は「バス」で、それぞれやや高くなっている。
年代別にみると、「バス」は 70 代以上で、「徒歩」は 20 代で、それぞれ高くなっている。

		n	バス	徒歩	自転車	電車	自家用車	タクシー	オートバイ・バイク	その他	無回答
全体		933	49.7	44.2	36.7	17.5	6.3	5.6	1.0	0.3	0.9
性別	男性	384	43.0	49.2	35.9	18.0	9.1	5.5	1.8	0.5	1.0
	女性	510	55.5	41.8	37.8	16.9	4.3	5.5	0.4	0.2	0.4
年代別	20代	86	33.7	68.6	25.6	20.9	4.7	2.3	0.0	0.0	1.2
	30代	162	46.3	41.4	39.5	22.8	4.3	3.7	1.2	0.0	0.6
	40代	189	40.7	43.9	43.9	18.0	9.0	3.2	1.6	0.0	0.0
	50代	150	44.0	49.3	40.7	17.3	7.3	8.0	0.0	0.0	0.0
	60代	139	52.5	45.3	40.3	15.1	6.5	1.4	1.4	1.4	2.9
	70代以上	185	72.4	33.5	27.0	11.9	5.4	11.4	0.5	0.5	0.0

居住地域別にみると、「バス」は南台、弥生町、江古田、野方、鷺宮で、「徒歩」は中央、中野、上高田、新井、沼袋で、「自転車」は沼袋、大和町で、「電車」は東中野、大和町、鷺宮で、それぞれ高くなっている。

		n	バス	徒歩	自転車	電車	自家用車	タクシー	オートバイ・バイク	その他	無回答
全　体		933	49.7	44.2	36.7	17.5	6.3	5.6	1.0	0.3	0.9
居住地域別	南台	53	83.0	7.5	35.8	1.9	13.2	7.5	0.0	0.0	0.0
	弥生町	61	70.5	18.0	32.8	6.6	8.2	9.8	3.3	0.0	1.6
	本町	81	54.3	48.1	29.6	7.4	0.0	3.7	0.0	0.0	1.2
	中央	74	39.2	63.5	33.8	9.5	4.1	8.1	0.0	1.4	0.0
	東中野	59	20.3	35.6	22.0	74.6	3.4	5.1	0.0	1.7	0.0
	中野	105	16.2	87.6	33.3	10.5	3.8	1.9	1.0	0.0	1.9
	上高田	63	19.0	61.9	41.3	19.0	3.2	7.9	3.2	0.0	1.6
	新井	55	23.6	89.1	23.6	0.0	3.6	5.5	3.6	0.0	1.8
	沼袋	36	55.6	58.3	63.9	5.6	8.3	8.3	0.0	0.0	0.0
	松が丘	16	75.0	68.8	43.8	0.0	6.3	0.0	0.0	0.0	0.0
	江原町	25	84.0	4.0	24.0	4.0	20.0	0.0	0.0	0.0	0.0
	江古田	37	75.7	24.3	45.9	5.4	5.4	2.7	0.0	0.0	0.0
	丸山	14	78.6	28.6	42.9	0.0	14.3	7.1	0.0	0.0	0.0
	野方	62	72.6	43.5	38.7	6.5	6.5	6.5	0.0	0.0	0.0
	大和町	50	38.0	40.0	52.0	32.0	8.0	4.0	2.0	0.0	0.0
	若宮	25	68.0	16.0	52.0	32.0	0.0	0.0	0.0	0.0	0.0
	白鷺	26	46.2	7.7	42.3	50.0	19.2	7.7	3.8	0.0	0.0
	鷺宮	41	82.9	12.2	41.5	43.9	7.3	4.9	0.0	0.0	0.0
	上鷺宮	26	73.1	7.7	38.5	38.5	15.4	7.7	0.0	3.8	0.0

※属性毎のサンプル数が 30 を下回る場合は参考値とみなし比較対象から除外している。

（４） 中野駅周辺利用時の不満の有無

不満が「ある」が約６割

問 15-３　中野駅周辺を利用する際、不便や不快など不満に感じていることがありますか。（○は１つ）

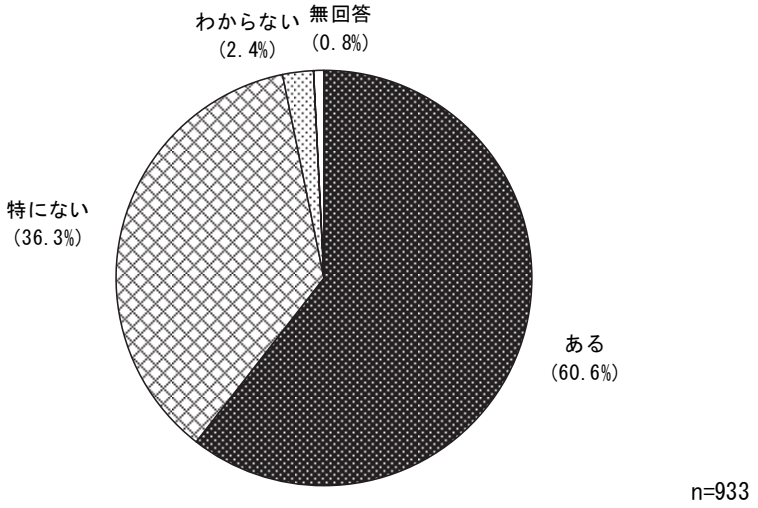

中野駅周辺を利用する人に不便や不快など不満の有無を聞いたところ、「ある」（60.6%）が約６割で、「特にない」（36.3%）を大きく上回っている。

性別でみると、不満が「ある」は女性で６割前半となっている。
年代別にみると、不満が「ある」は 40 代で約７割と高くなっている。

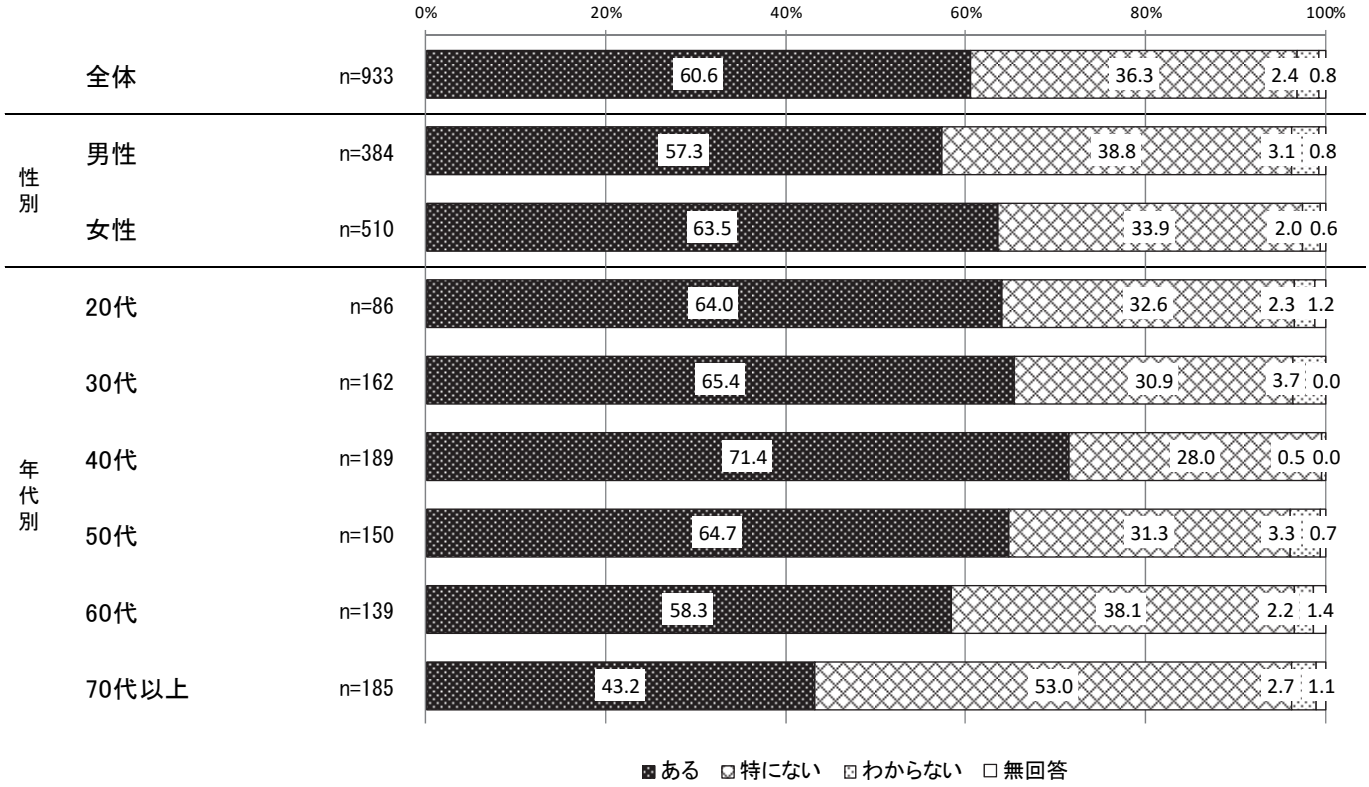

（５） 中野駅周辺利用時の不満の内容

「混雑していて歩きにくい」が５割前半で最も高い

【問 15-３で「１．ある」と答えた方に】

問 15-４　その不満の内容は何ですか。（○はいくつでも）

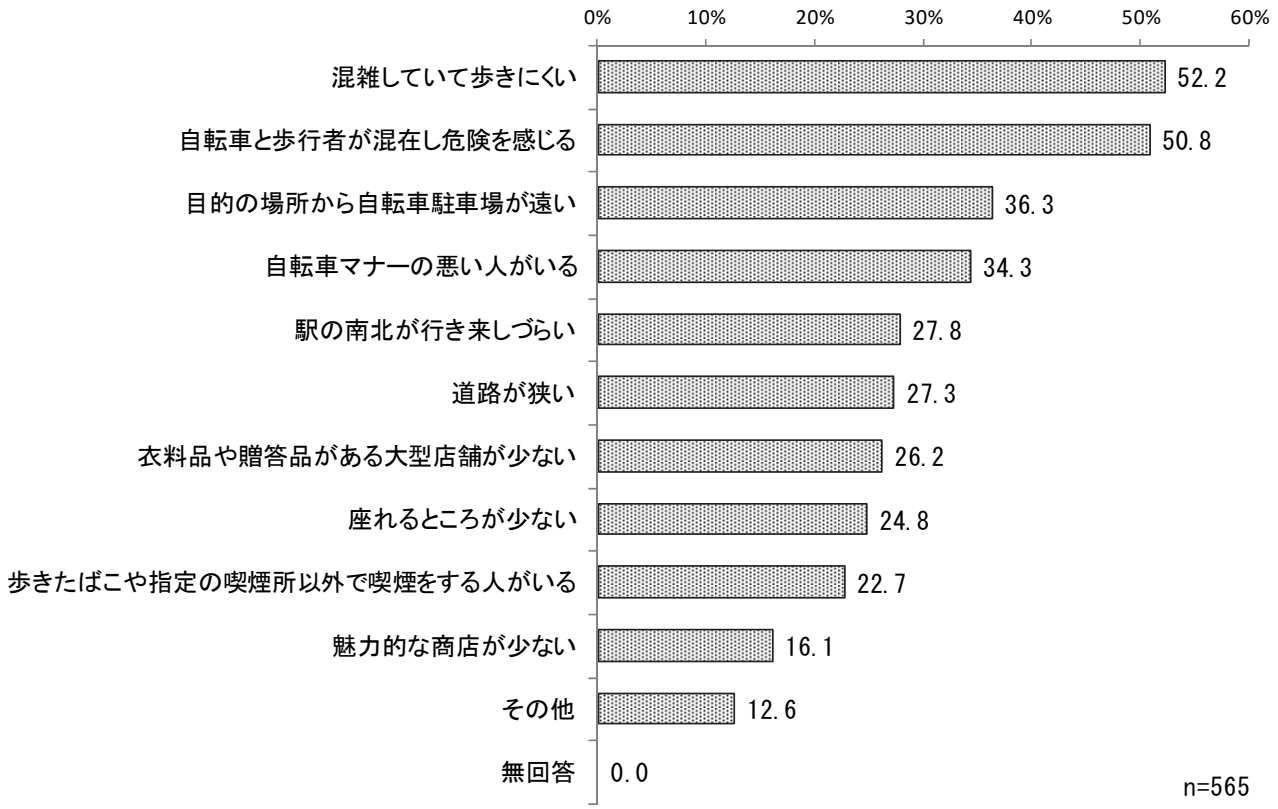

中野駅周辺の利用に不満を感じている人に、不満の内容（複数回答）を聞いたところ、「混雑していて歩きにくい」（52.2%）が５割前半で最も高く、次いで「自転車と歩行者が混在し危険を感じる」（50.8%）、「目的の場所から自転車駐車場が遠い」（36.3%）となっている。

性別でみると、女性は「衣料品や贈答品がある大型店舗が少ない」でやや高くなっている。

年代別にみると、「混雑していて歩きにくい」は30代で、「座れるところが少ない」は70代以上で、それぞれ高くなっている。

		n	混雑していて歩きにくい	自転車と歩行者が混在し危険を感じる	目的の場所から自転車駐車場が遠い	自転車マナーの悪い人がいる	駅の南北が行き来しづらい	道路が狭い	衣料品や贈答品がある大型店舗が少ない	座れるところが少ない	歩きたばこや指定の喫煙所以外で喫煙をする人がいる	魅力的な商店が少ない	その他	無回答
全体		565	52.2	50.8	36.3	34.3	27.8	27.3	26.2	24.8	22.7	16.1	12.6	0.0
性別	男性	220	47.3	46.8	34.1	37.7	28.2	30.5	16.8	24.1	26.8	11.4	9.1	0.0
	女性	324	55.9	53.1	38.3	32.4	27.2	25.3	32.7	25.6	20.1	18.2	15.4	0.0
年代別	20代	55	56.4	40.0	25.5	36.4	14.5	18.2	18.2	14.5	18.2	10.9	10.9	0.0
	30代	106	66.0	44.3	39.6	24.5	34.0	32.1	31.1	23.6	27.4	12.3	12.3	0.0
	40代	135	49.6	53.3	40.7	34.8	30.4	24.4	25.9	20.7	31.1	14.8	11.9	0.0
	50代	97	49.5	54.6	35.1	39.2	33.0	22.7	23.7	25.8	20.6	15.5	14.4	0.0
	60代	81	53.1	55.6	42.0	34.6	23.5	35.8	29.6	29.6	21.0	19.8	12.3	0.0
	70代以上	80	38.8	52.5	28.8	38.8	21.3	28.8	27.5	35.0	11.3	22.5	13.8	0.0

７　商店街に行く頻度について

（１）　商店街に行く頻度

≪週１日以上≫が６割前半

問 16　買い物やサービス等利用のため、商店街へはどの程度の頻度で行きますか。（○は１つ）

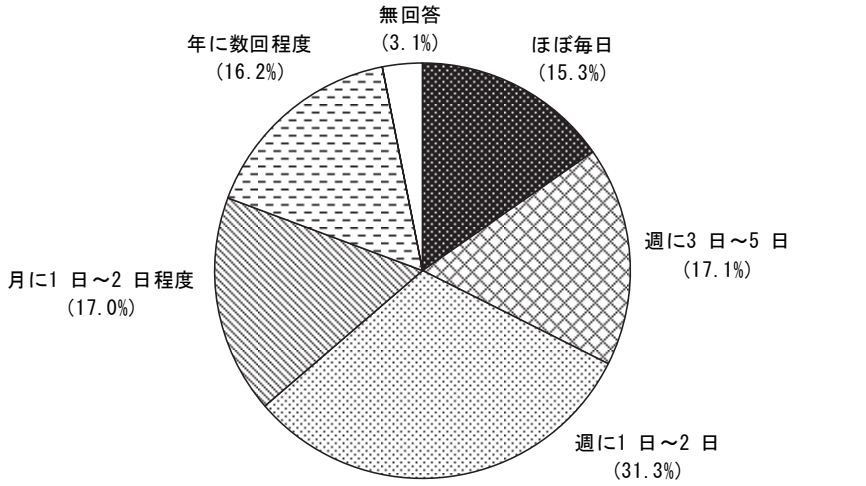

n=1,060

商店街に行く頻度を聞いたところ、「週に１日～2 日」（31.3%）が約３割で最も高く、次いで「週に３日～5 日」（17.1%）、「月に１日～2 日程度」（17.0%）となっている。

「ほぼ毎日」（15.3%）、「週に３日～5 日」（17.1%）、「週に１日～2 日」（31.3%）を合わせた≪週１日以上≫（63.7%）行く人は６割前半となっている。

性別でみると、男性では「週に１日～２日」が３割半ばとなっている。
年代別にみると、≪週１日以上≫は 50 代で約７割とやや高くなっている。

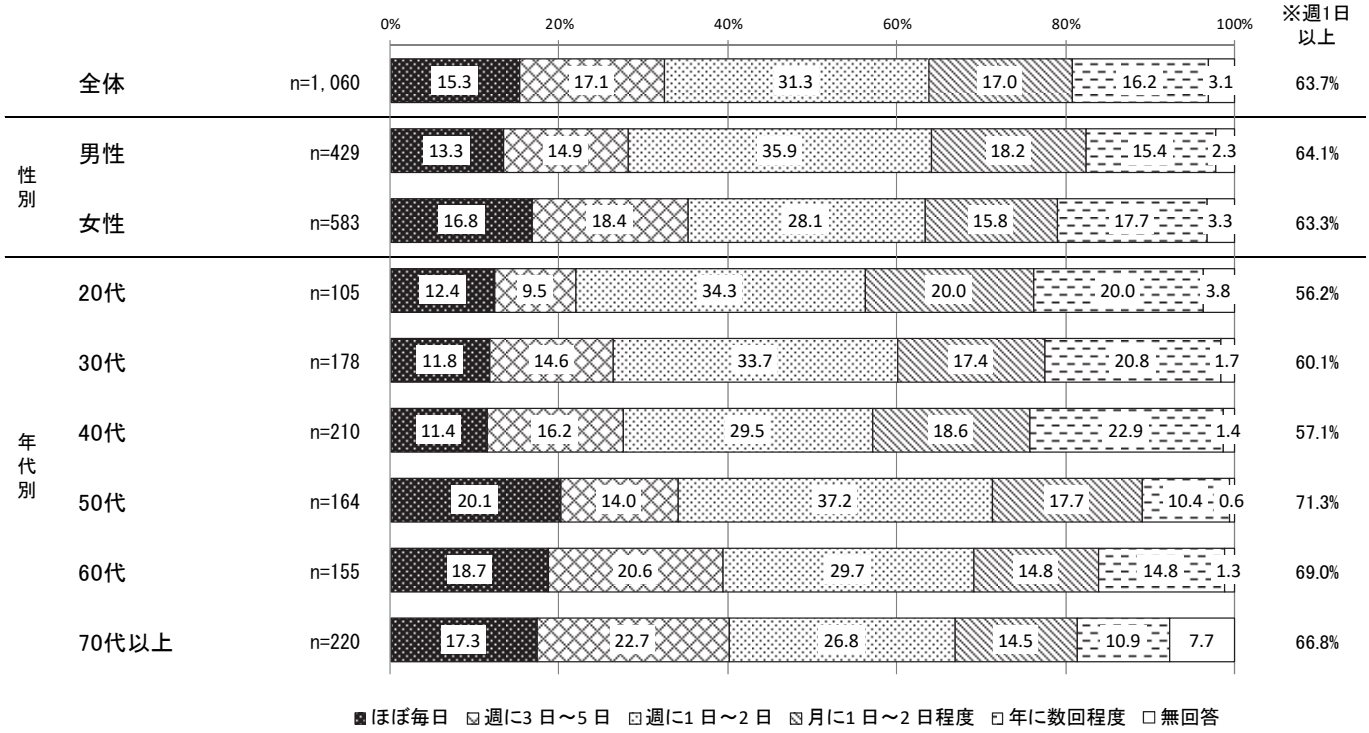

居住地域別でみると、≪週１日以上≫は新井、沼袋、中野で約８割以上と高くなっている。



※属性毎のサンプル数が 30 を下回る場合は参考値とみなし比較対象から除外している。

８　公園・広場等の利用について

（１）　区内の公園や広場の利用頻度

「利用していない」が約４割

問 17　区内の公園や広場を、どの程度の頻度で利用していますか。（○は１つ）

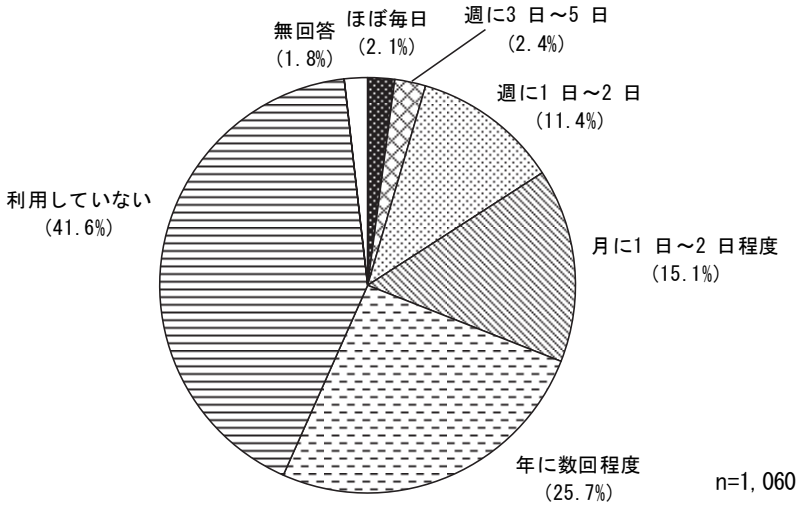

公園や広場の利用頻度を聞いたところ、「利用していない」（41.6%）が約４割で最も高く、次いで「年に数回程度」（25.7%）、「月に１ 日～2 日程度」（15.1%）となっている。

「ほぼ毎日」（2.1%）、「週に 3 日～5 日」（2.4%）、「週に 1 日～2 日」（11.4%）を合わせた≪週１日以上≫（15.9%）行く人は１割半ばとなっている。

性別でみると、男性で「ほぼ毎日」と「週に3 日～5 日」と「週に1 日～2 日」と「月に1 日～2 日程度」と「年に数回程度」を合わせた≪利用あり≫が約６割とやや高くなっている。

年代別にみると、≪利用あり≫は30代で６割後半と高くなっている。

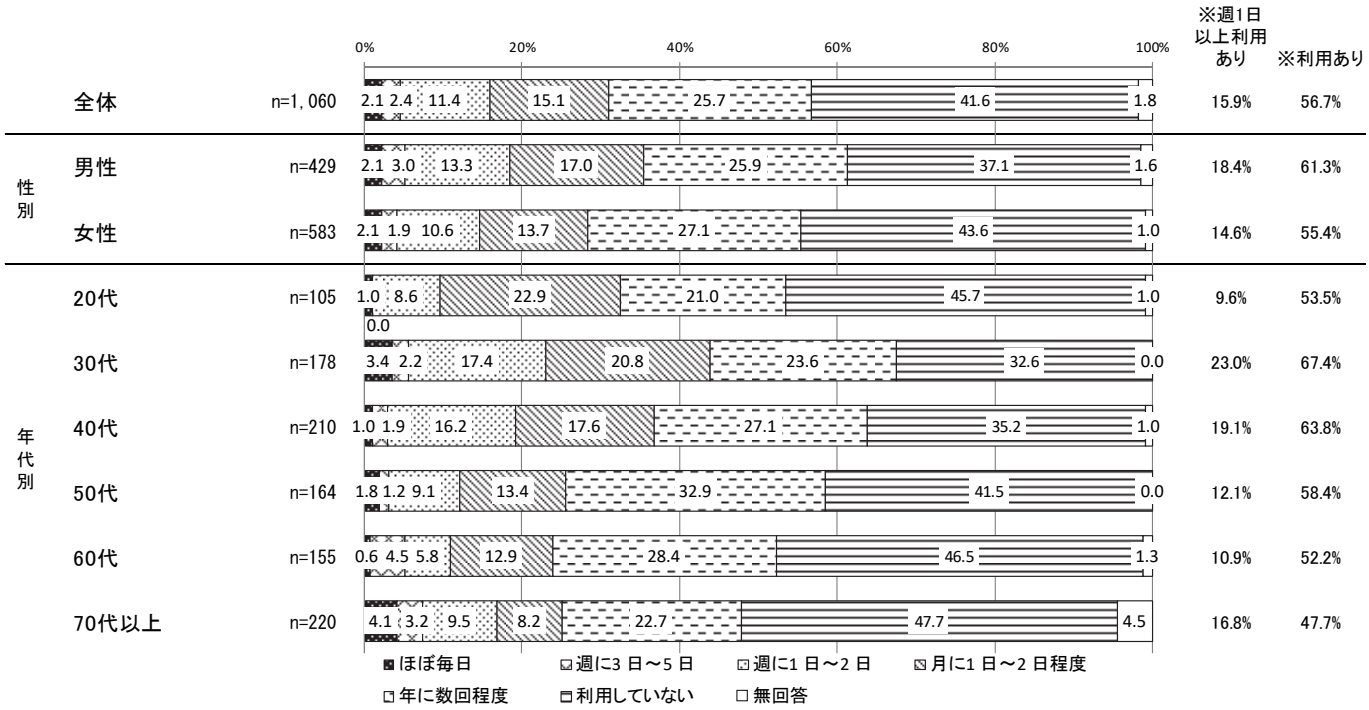

居住地域別でみると、≪利用あり≫は上高田で７割前半と高くなっている。一方、「利用していない」は中央で約６割と高くなっている。

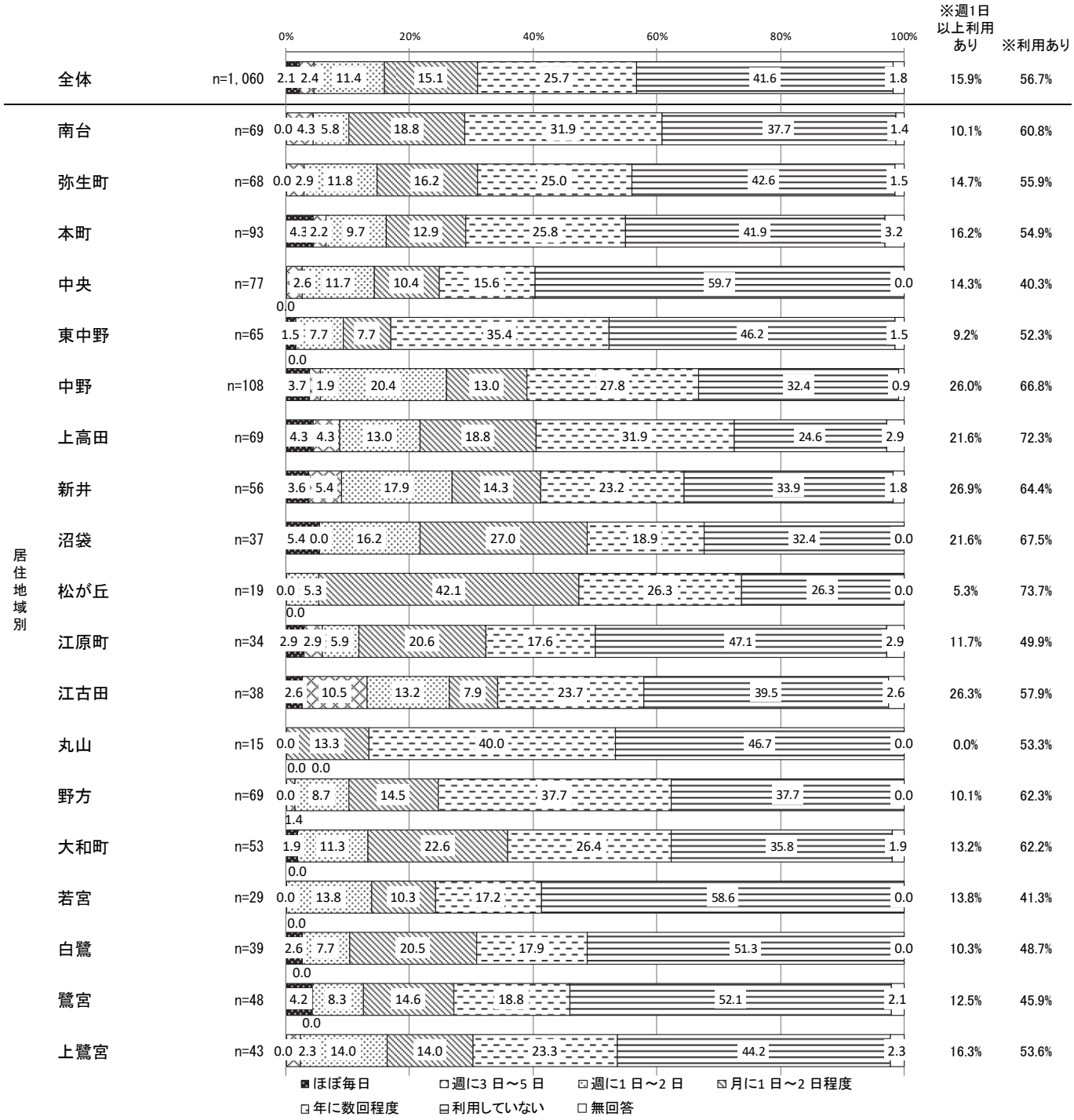

※属性毎のサンプル数が 30 を下回る場合は参考値とみなし比較対象から除外している。

（２） 区内の公園や広場の満足度

≪満足している≫（「非常に満足している」と「まあ満足している」）が約６割

【問 17 で「１～５」と答えた方に】

問 17-１　現在の区内の公園や広場に満足していますか。（○は１つ）

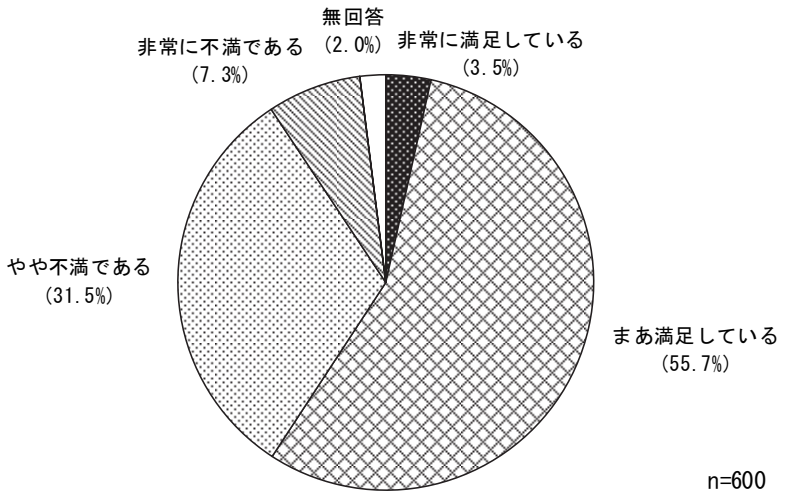

公園や広場の利用者に満足度を聞いたところ、「非常に満足している」（3.5%）と「まあ満足している」（55.7%）を合わせた≪満足している≫（59.2%）は約６割となっている。一方、「やや不満である」（31.5%）と「非常に不満である」（7.3%）を合わせた≪不満である≫（38.8%）は３割後半となっている。

性別でみると、≪満足している≫は男性が６割前半となっている。

年代別にみると、≪満足している≫は 70 代以上で約７割と高くなっている。一方、≪不満である≫は 30 代と 40 代で４割半ばとやや高くなっている。



（３） 区内の公園や広場の不満理由

「公園や広場が狭いから」が４割後半で最も高い

【問 17-１で「３」「４」と答えた方に】
問 17-２　その理由は何ですか。（○はいくつでも）

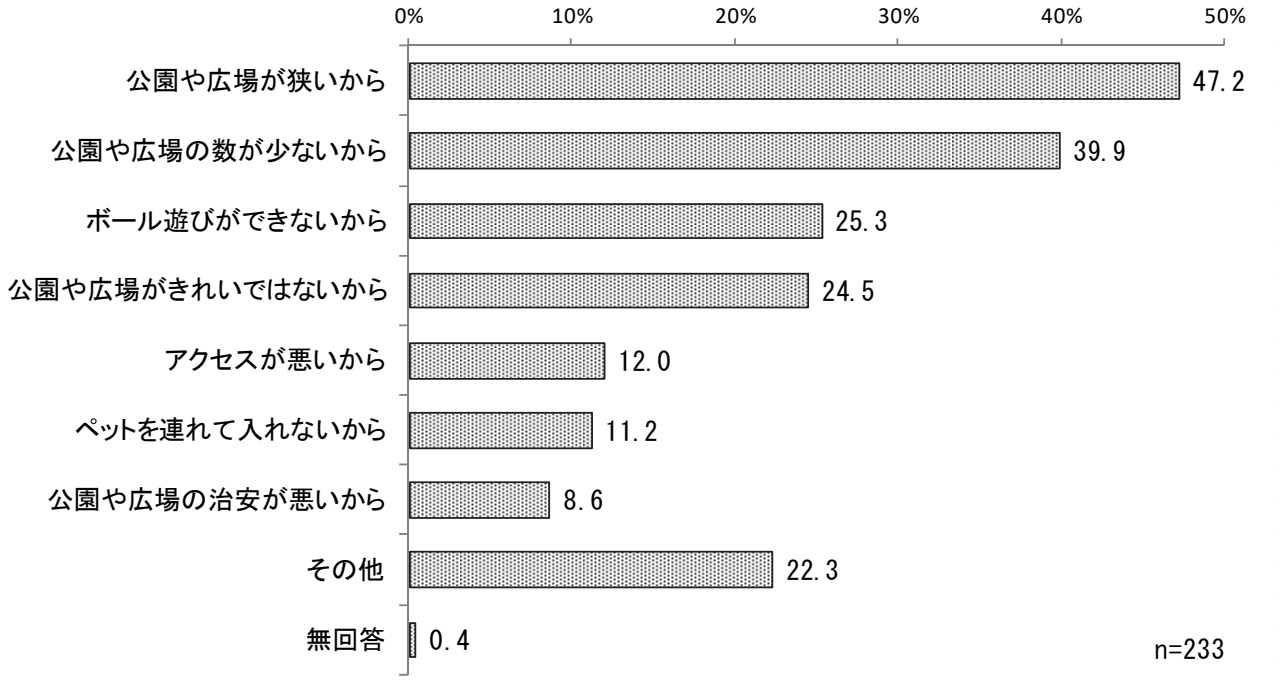

公園や広場に不満がある人に、不満の理由（複数回答）を聞いたところ、「公園や広場が狭いから」（47.2%）が４割後半で最も高く、次いで「公園や広場の数が少ないから」（39.9%）、「ボール遊びができないから」（25.3%）となっている。

性別でみると、特徴的な差はみられない。

年代別にみると、「公園や広場が狭いから」と「ボール遊びができないから」は 30 代で、「ペットを連れて入れないから」は 50 代で、それぞれ高くなっている。

		n	公園や広場が狭いから	公園や広場の数が少ないから	ボール遊びができないから	公園や広場がきれいではないから	アクセスが悪いから	ペットを連れて入れないから	公園や広場の治安が悪いから	その他	無回答
全　体		233	47.2	39.9	25.3	24.5	12.0	11.2	8.6	22.3	0.4
性別	男性	94	43.6	39.4	22.3	18.1	11.7	9.6	7.4	20.2	1.1
	女性	136	49.3	41.2	26.5	28.7	12.5	11.8	8.8	23.5	0.0
年代別	20代	20	35.0	25.0	35.0	25.0	5.0	10.0	5.0	10.0	0.0
	30代	56	58.9	32.1	39.3	33.9	16.1	8.9	12.5	33.9	0.0
	40代	61	44.3	42.6	31.1	24.6	9.8	6.6	8.2	29.5	0.0
	50代	35	45.7	28.6	14.3	25.7	8.6	22.9	14.3	20.0	0.0
	60代	31	38.7	45.2	9.7	22.6	9.7	6.5	6.5	19.4	3.2
	70代以上	27	44.4	70.4	3.7	7.4	22.2	14.8	0.0	0.0	0.0

※属性毎のサンプル数が 30 を下回る場合は参考値とみなし比較対象から除外している。

（４） 中野区立歴史民俗資料館の認知・利用状況

「知らない」が約５割、「利用したことがある」は１割後半

問 18　中野区立歴史民俗資料館を知っていますか。また利用したことがありますか。（○は１つ）

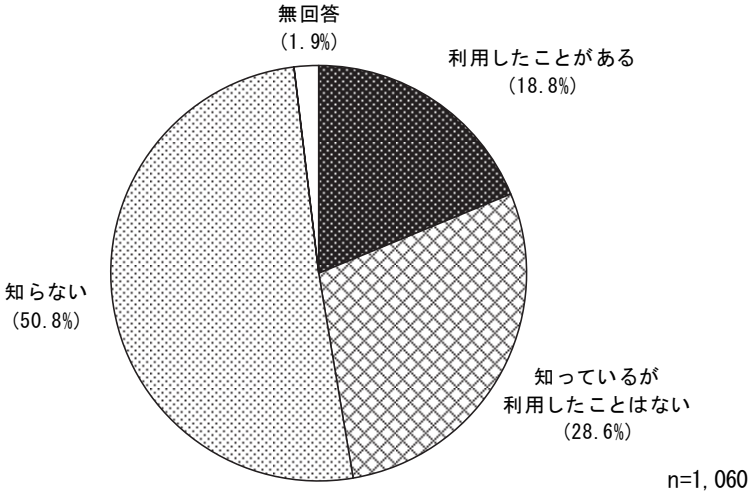

中野区立歴史民俗資料館の認知・利用状況を聞いたところ、「利用したことがある」（18.8%）と「知っているが利用したことはない」（28.6%）を合わせた≪認知あり≫（47.4%）が４割後半であるのに対し、「知らない」（50.8%）が約５割となっている。

性別でみると、特徴的な差はみられない。

年代別にみると、≪認知あり≫は 70 代以上で５割後半と高くなっている。

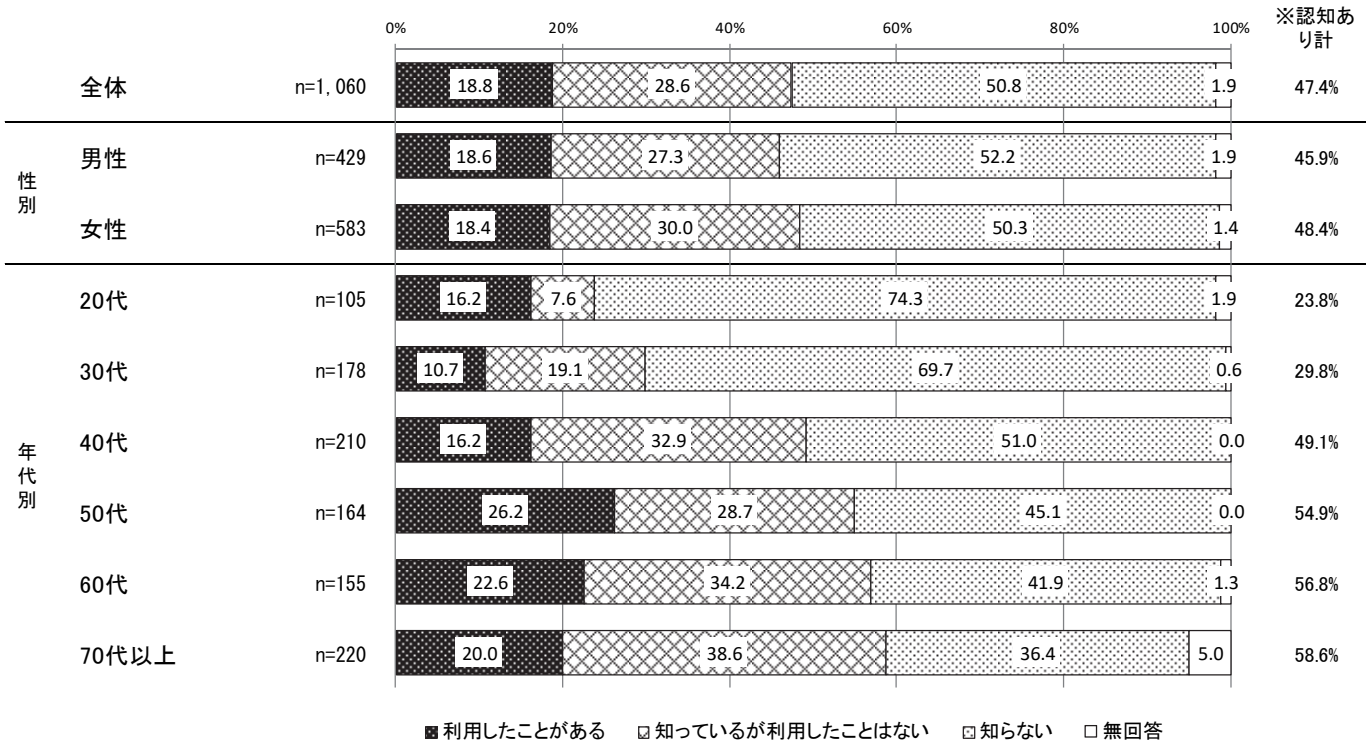

居住地域別でみると、≪認知あり≫は沼袋、江原町、江古田で７割以上と高くなっている一方、弥生町、本町、東中野では約３割にとどまるなど、地域によって大きな差がみられる。

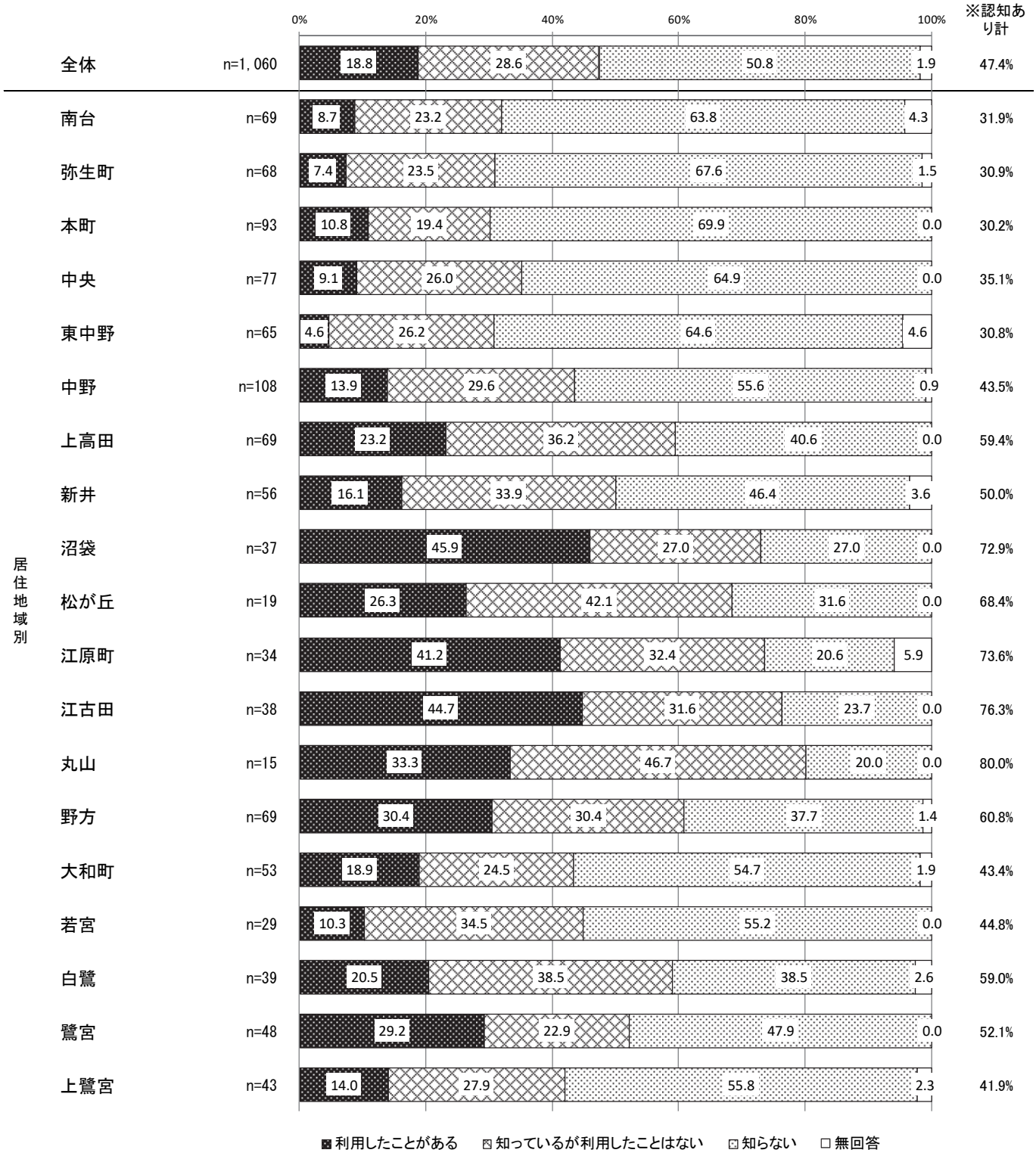

※属性毎のサンプル数が 30 を下回る場合は参考値とみなし比較対象から除外している。

（５） 中野区立歴史民俗資料館の利用目的

「企画展示を見に行った」が４割半ばと最も高い

【問 18 で「１．利用したことがある」と答えた方に】
問 18-１　どのように利用しましたか。（○はいくつでも）

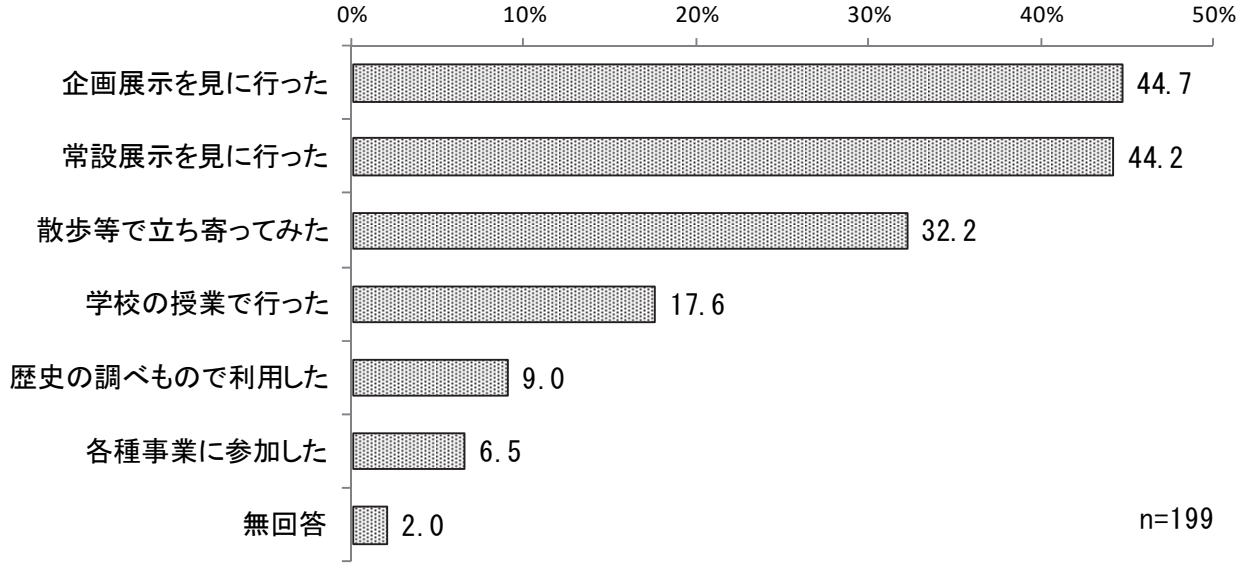

中野区立歴史民俗資料館を利用したことがある人に、利用目的（複数回答）を聞いたところ、「企画展示を見に行った」（44.7%）が４割半ばで最も高く、次いで「常設展示を見に行った」（44.2%）、「散歩等で立ち寄ってみた」（32.2%）となっている。

性別でみると、男性は「散歩等で立ち寄ってみた」で、女性は「企画展示を見に行った」で、それぞれやや高くなっている。

年代別にみると、「常設展示を見に行った」は 70 代以上で、「散歩等で立ち寄ってみた」は 60 代で、それぞれ高くなっている。

		n	企画展示を見に行った	常設展示を見に行った	散歩等で立ち寄ってみた	学校の授業で行った	歴史の調べもので利用した	各種事業に参加した	無回答
全　体		199	44.7	44.2	32.2	17.6	9.0	6.5	2.0
性別	男性	80	35.0	43.8	41.3	22.5	10.0	3.8	0.0
	女性	107	50.5	43.0	26.2	14.0	9.3	8.4	2.8
年代別	20代	17	29.4	29.4	11.8	58.8	5.9	11.8	0.0
	30代	19	21.1	26.3	26.3	68.4	5.3	0.0	0.0
	40代	34	44.1	35.3	26.5	14.7	11.8	14.7	2.9
	50代	43	44.2	44.2	27.9	7.0	11.6	7.0	4.7
	60代	35	54.3	51.4	45.7	11.4	2.9	2.9	0.0
	70代以上	44	52.3	56.8	40.9	0.0	13.6	4.5	0.0

※属性毎のサンプル数が 30 を下回る場合は参考値とみなし比較対象から除外している。

（６） 中野区立歴史民俗資料館を利用しない理由

「自宅から遠い・利用しづらい場所にある」が３割後半

【問 18 で「２．知っているが利用したことはない」と答えた方に】

問 18-２　中野区立歴史民俗資料館を利用しない主な理由は何ですか。（○は１つ）

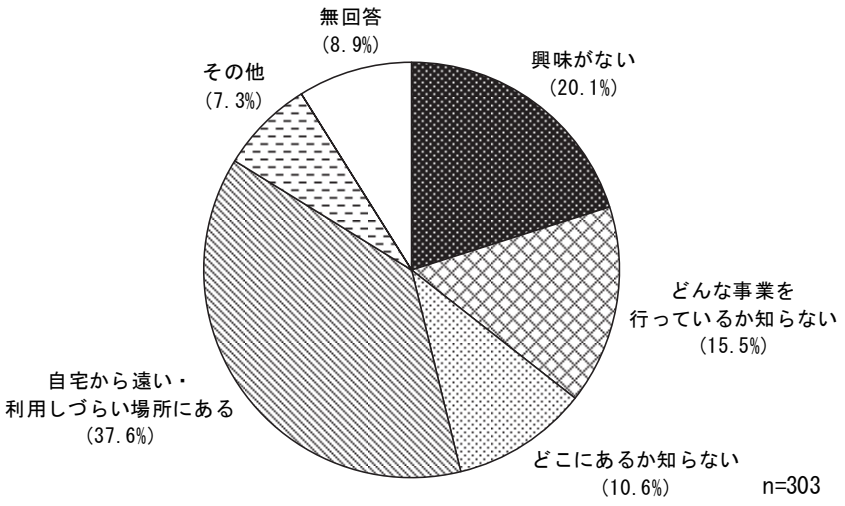

中野区立歴史民俗資料館を知っているが利用したことはない人に、その主な理由を聞いたところ、「自宅から遠い・利用しづらい場所にある」（37.6%）が３割後半で最も高く、次いで「興味がない」(20.1%)、「どんな事業を行っているか知らない」（15.5%）となっている。

９　地震災害への対策について

（１）　家庭での備え

「飲料水の備蓄」が６割半ばで最も高い

問 19　地震災害に備えて、家庭内でどのような対策を行っていますか。（○はいくつでも）

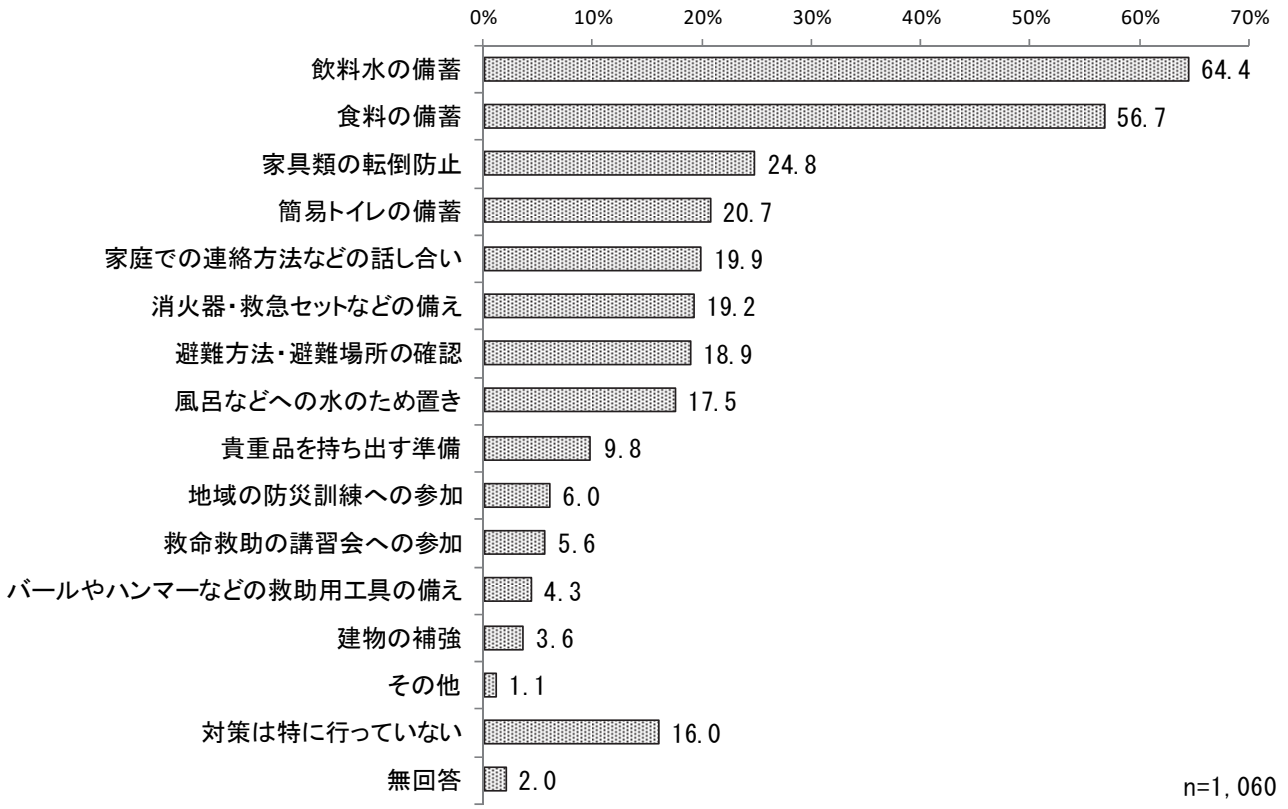

地震災害に備えて家庭内で行っている対策を聞いたところ、「飲料水の備蓄」（64.4%）が６割半ばで最も高く、次いで「食料の備蓄」（56.7%）、「家具類の転倒防止」（24.8%）となっている。

過去５年間の調査との比較（2019 年上位５項目を対象）

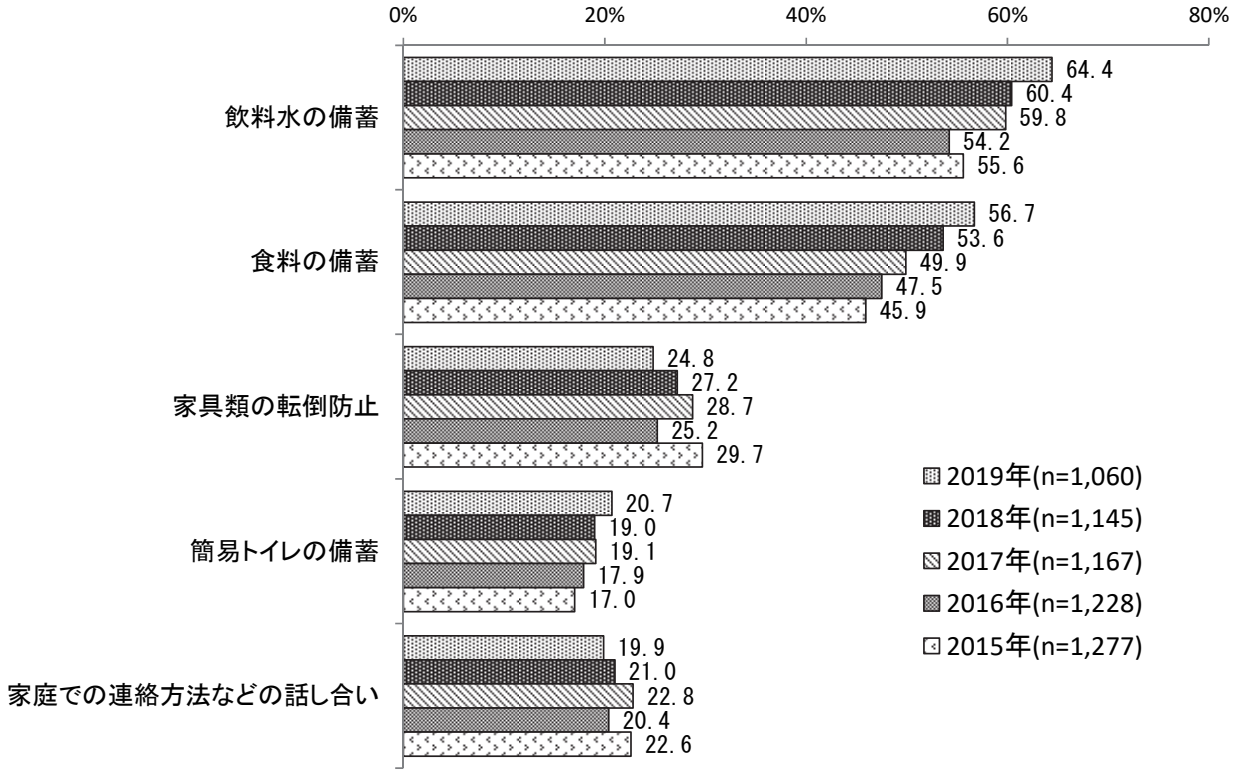

＜参考＞中央区との比較

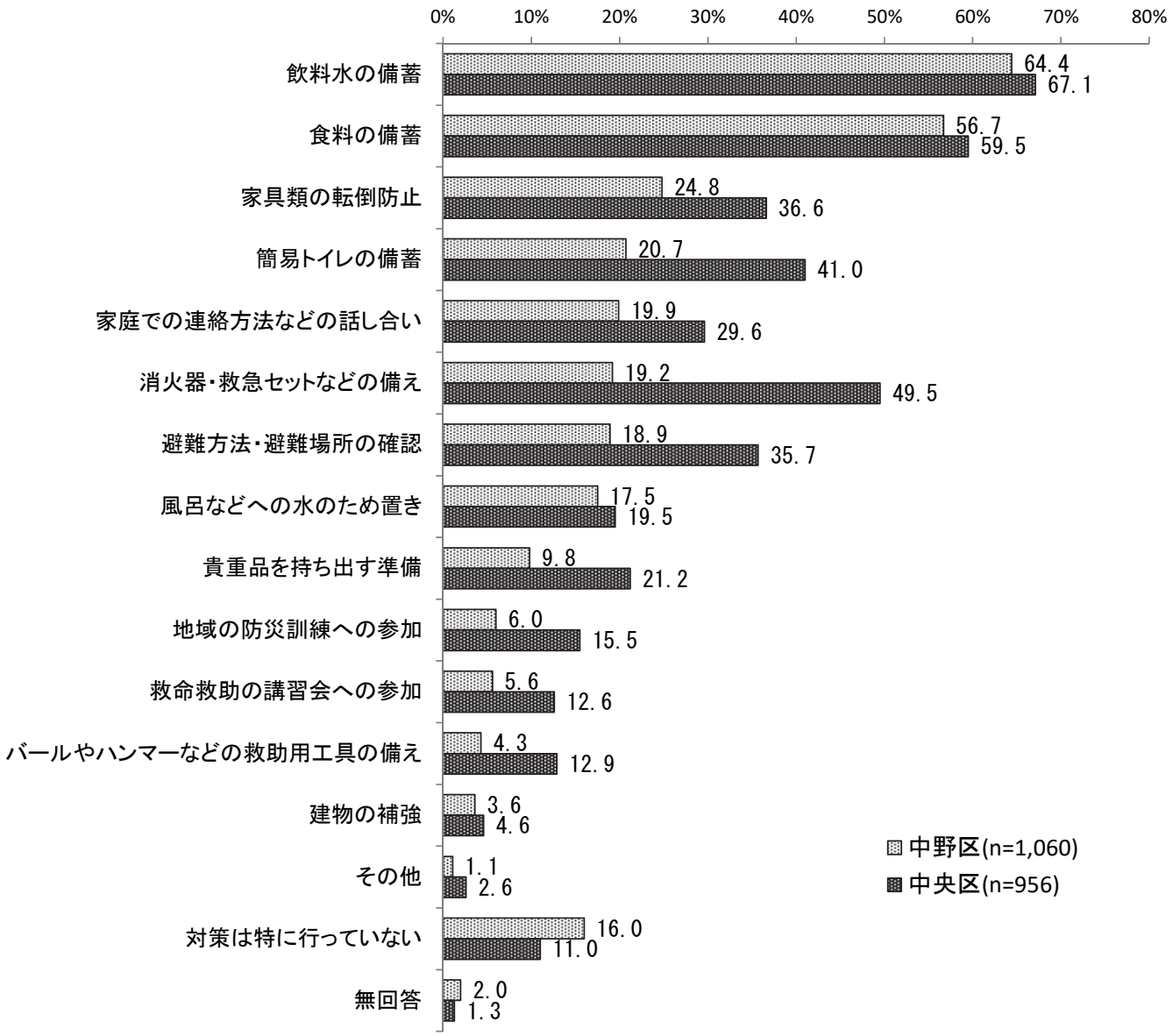

※出典：令和元年度第 49 回中央区政世論調査概要（郵送調査）

性別でみると、特徴的な差はみられない。

年代別にみると、「飲料水の備蓄」と「風呂などへの水のため置き」は 70 代以上でそれぞれ高くなっている。

		n	飲料水の備蓄	食料の備蓄	家具類の転倒防止	簡易トイレの備蓄	家庭での連絡方法などの話し合い	消火器・救急セットなどの備え	避難方法・避難場所の確認	風呂などへの水のため置き	貴重品を持ち出す準備	地域の防災訓練への参加	救命救助の講習会への参加	バールやハンマーなどの救助用工具の備え	建物の補強
全　体		1,060	64.4	56.7	24.8	20.7	19.9	19.2	18.9	17.5	9.8	6.0	5.6	4.3	3.6
性別	男性	429	61.3	53.1	25.6	14.5	18.6	20.3	17.9	13.5	9.6	6.3	5.4	5.8	2.6
	女性	583	66.4	58.8	24.0	25.2	21.3	18.4	20.1	19.4	9.8	6.2	6.2	3.3	4.3
年代別	20代	105	48.6	33.3	13.3	12.4	14.3	11.4	19.0	7.6	5.7	1.9	1.9	2.9	2.9
	30代	178	61.2	56.2	22.5	15.2	16.3	14.0	18.0	10.1	9.0	3.4	5.1	2.2	1.7
	40代	210	67.6	60.0	23.8	24.3	23.8	14.3	21.9	11.0	7.6	3.8	5.2	4.8	1.0
	50代	164	65.2	61.0	27.4	22.0	24.4	23.8	20.7	17.1	7.3	4.9	7.9	3.0	6.1
	60代	155	57.4	51.0	22.6	19.4	20.0	21.3	21.9	25.2	7.1	7.1	7.7	3.9	3.2
	70代以上	220	75.0	65.9	31.4	25.5	19.1	25.5	14.1	27.7	17.7	12.7	5.5	7.3	5.5

		n	その他	対策は特に行っていない	無回答
全　体		1,060	1.1	16.0	2.0
性別	男性	429	2.1	17.9	2.3
	女性	583	0.5	15.1	1.2
年代別	20代	105	0.0	28.6	1.9
	30代	178	0.6	18.5	0.0
	40代	210	0.5	18.1	0.0
	50代	164	1.2	12.8	2.4
	60代	155	0.0	14.2	3.9
	70代以上	220	3.6	10.9	2.7

（２） 食料の備蓄量

「３日分以上」が４割前半

【問 19 で「１．食料の備蓄」と答えた方に】

問 19-１　備蓄の量はどのくらいありますか。（○は１つ）

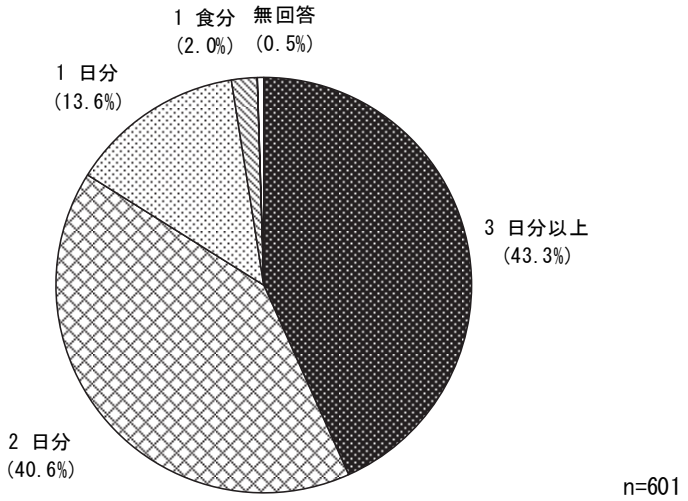

食料を備蓄している人に、食料の備蓄量を聞いたところ、「3 日分以上」（43.3%）が４割前半で最も高く、次いで「2 日分」（40.6%）、「1 日分」（13.6%）となっている。

（３） 飲料水の備蓄量

「３リットル以上」が７割前半

【問 19 で「２．飲料水の備蓄」と答えた方に】

問 19-２　備蓄の量はどのくらいありますか。（○は１つ）

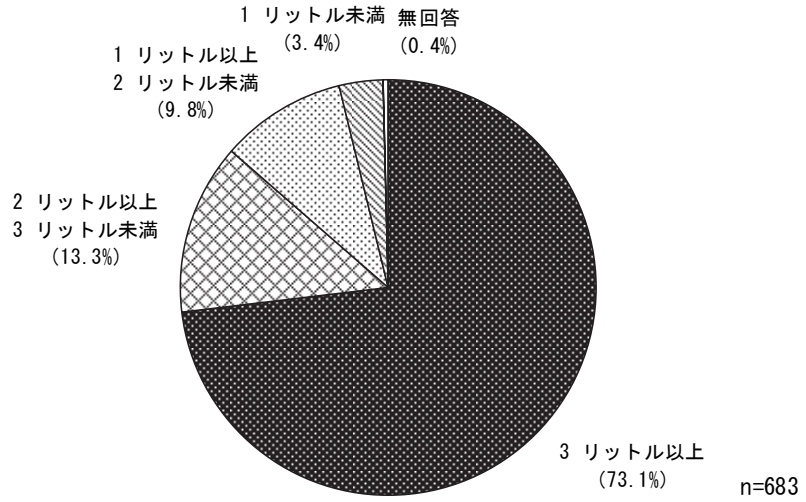

飲料水を備蓄している人に、飲料水の備蓄量を聞いたところ、「3 リットル以上」（73.1%）が７割前半で最も高く、次いで「2 リットル以上 3 リットル未満」（13.3%）、「1 リットル以上 2 リットル未満」（9.8%）となっている。

（４） 地域で頼れる人の有無と属性

「同居の家族」が約５割で最も高い。「頼れる人はいない」は約２割

問 20　いざというとき、お住まいの地域で頼れる人はどなたですか。（○はいくつでも）

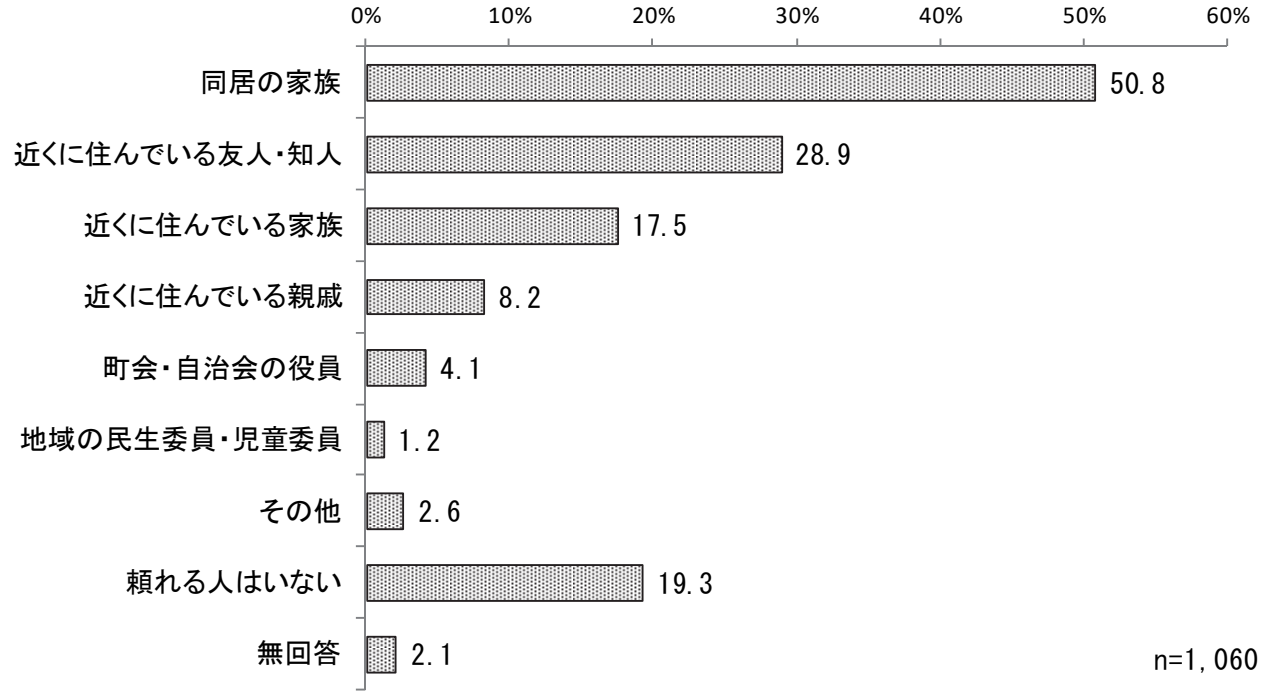

いざというとき、お住まいの地域で頼れる人はいるか（複数回答）を聞いたところ、「同居の家族」（50.8%）が約５割で最も高く、次いで「近くに住んでいる友人・知人」（28.9%）、「近くに住んでいる家族」（17.5%）となっている。一方、「頼れる人はいない」（19.3%）は約２割となっている。

性別でみると、特徴的な差はみられない。

年代別にみると、「同居の家族」は 60 代で、「近くに住んでいる友人・知人」は 40 代で、「近くに住んでいる家族」は 70 代以上で、それぞれやや高くなっている。一方、「頼れる人はいない」は 20 代でやや高くなっている。

		n	同居の家族	近くに住んでいる友人・知人	近くに住んでいる家族	近くに住んでいる親戚	町会・自治会の役員	地域の民生委員・児童委員	その他	頼れる人はいない	無回答
全　体		1,060	50.8	28.9	17.5	8.2	4.1	1.2	2.6	19.3	2.1
性別	男性	429	46.2	24.5	19.3	9.3	4.7	0.9	2.3	21.4	1.6
	女性	583	54.5	32.4	17.0	7.4	3.4	1.4	2.9	17.5	1.9
年代別	20代	105	42.9	30.5	8.6	1.9	1.0	0.0	3.8	24.8	0.0
	30代	178	43.8	30.9	17.4	9.0	0.0	0.0	3.9	23.6	0.0
	40代	210	50.0	37.6	21.9	8.6	1.4	0.0	1.9	19.0	0.0
	50代	164	54.9	29.9	13.4	7.9	3.7	0.6	1.2	20.7	1.8
	60代	155	58.7	23.2	14.8	11.0	7.7	1.3	1.3	18.1	3.9
	70代以上	220	53.2	22.3	23.6	8.2	8.6	4.1	3.6	13.6	4.5

居住地域別にみると、「同居の家族」は沼袋と大和町で、それぞれ高くなっている。一方、「頼れる人はいない」は新井で高くなっている。

		n	同居の家族	近くに住んでいる友人・知人	近くに住んでいる家族	近くに住んでいる親戚	町会・自治会の役員	地域の民生委員・児童委員	その他	頼れる人はいない	無回答
全　体		1,060	50.8	28.9	17.5	8.2	4.1	1.2	2.6	19.3	2.1
居住地域別	南台	69	53.6	33.3	20.3	13.0	8.7	1.4	1.4	17.4	2.9
	弥生町	68	45.6	32.4	26.5	16.2	4.4	0.0	0.0	13.2	4.4
	本町	93	52.7	29.0	18.3	5.4	5.4	2.2	0.0	17.2	1.1
	中央	77	42.9	19.5	23.4	5.2	7.8	2.6	1.3	22.1	2.6
	東中野	65	46.2	30.8	9.2	12.3	1.5	3.1	7.7	24.6	0.0
	中野	108	46.3	32.4	14.8	4.6	3.7	0.0	4.6	16.7	2.8
	上高田	69	56.5	30.4	14.5	2.9	1.4	1.4	0.0	21.7	0.0
	新井	56	41.1	19.6	19.6	16.1	3.6	1.8	0.0	32.1	0.0
	沼袋	37	62.2	32.4	10.8	8.1	2.7	0.0	2.7	21.6	0.0
	松が丘	19	57.9	5.3	15.8	5.3	0.0	0.0	5.3	21.1	0.0
	江原町	34	55.9	32.4	11.8	5.9	5.9	2.9	2.9	17.6	0.0
	江古田	38	50.0	23.7	18.4	2.6	5.3	0.0	7.9	28.9	0.0
	丸山	15	66.7	46.7	20.0	6.7	0.0	0.0	0.0	13.3	0.0
	野方	69	43.5	30.4	17.4	8.7	2.9	2.9	4.3	20.3	1.4
	大和町	53	66.0	37.7	13.2	7.5	1.9	0.0	3.8	11.3	1.9
	若宮	29	58.6	20.7	27.6	6.9	3.4	0.0	6.9	10.3	6.9
	白鷺	39	46.2	30.8	20.5	10.3	0.0	0.0	2.6	15.4	0.0
	鷺宮	48	56.3	35.4	16.7	6.3	8.3	0.0	2.1	18.8	4.2
	上鷺宮	43	58.1	27.9	14.0	9.3	0.0	0.0	0.0	18.6	4.7

※属性毎のサンプル数が 30 を下回る場合は参考値とみなし比較対象から除外している。

１０ 人権・男女共同参画について

（１） 男女の地位の平等感

『学校教育の場における男女の地位』で「平等」が４割前半

問 21　次の各分野において、男女の地位は平等だと思いますか。（①～④それぞれ○は１つずつ）

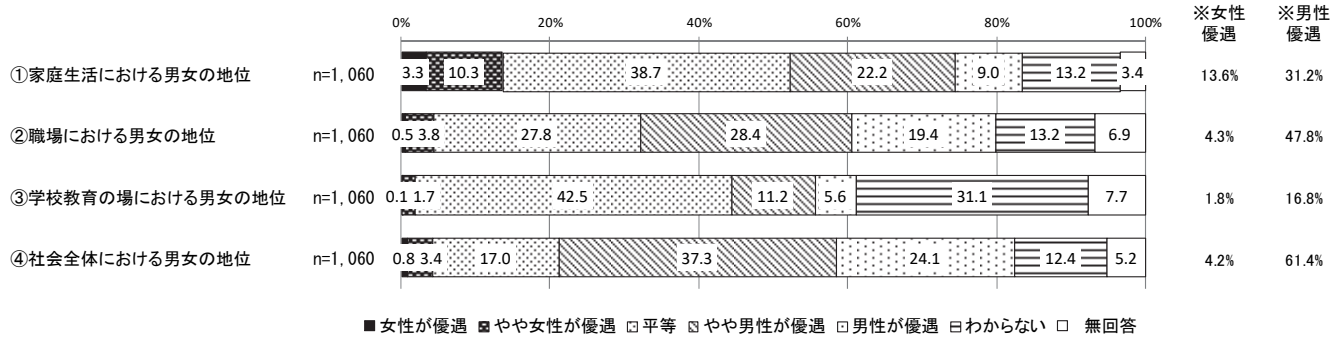

４つの分野において、男女の地位は平等だと思うか聞いたところ、「平等」が最も高かったのは『③学校教育の場における男女の地位』(42.5%) であり、次いで『①家庭生活における男女の地位』(38.7%)、『②職場における男女の地位』(27.8%)、『④社会全体における男女の地位』(17.0%) となっている。

４つの分野はいずれも、「男性が優遇」と「やや男性が優遇」を合わせた≪男性優遇≫が、「女性が優遇」と「やや女性が優遇」を合わせた≪女性優遇≫を上回っている。『④社会全体における男女の地位』では、≪男性優遇≫（61.4%）と≪女性優遇≫（4.2%）の格差が 57.2 ポイントと最も大きくなっている。

男女の地位の平等感について、前回（2018 年）と比較した結果は、以下のとおりである。

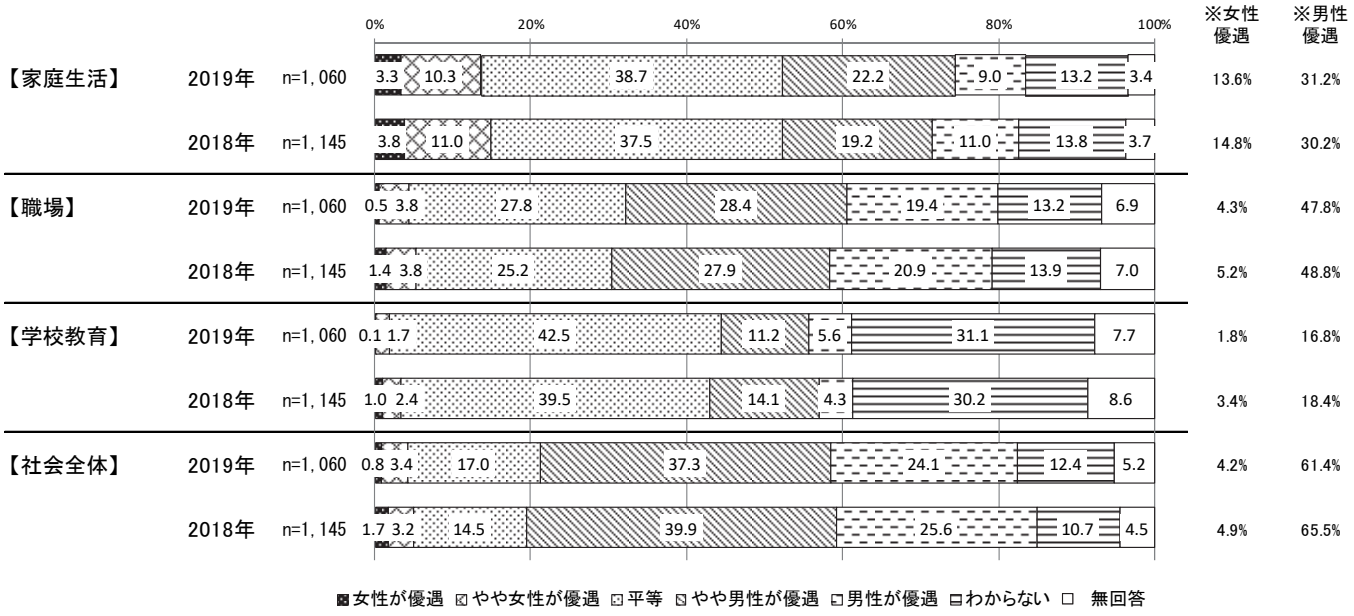

＜参考＞各平等感について、国及び他自治体との比較

家庭生活における男女の地位の平等感

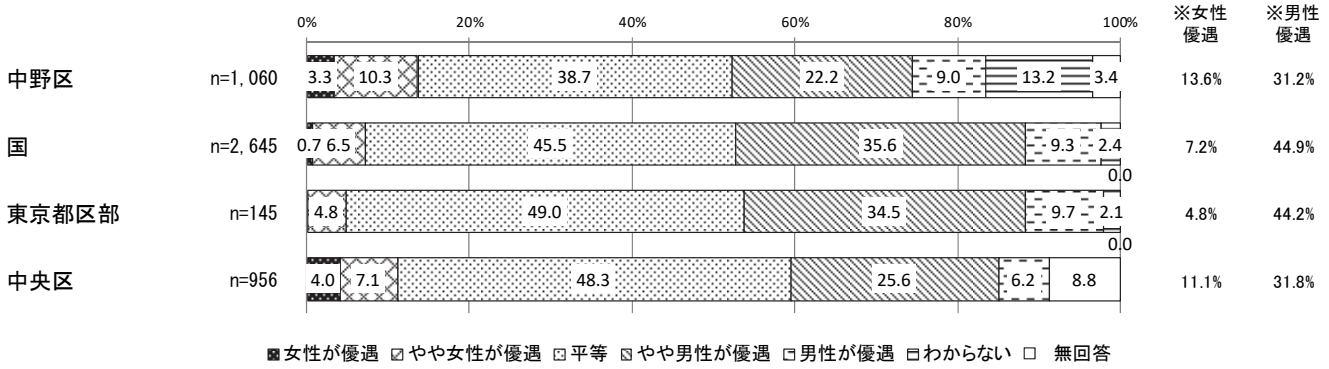

職場における男女の地位の平等感

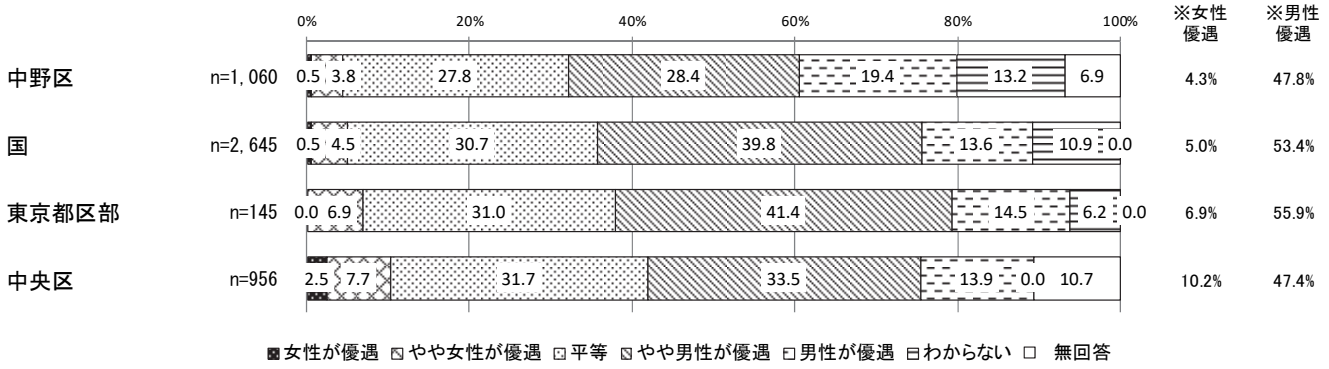

学校教育の場における男女の地位の平等感

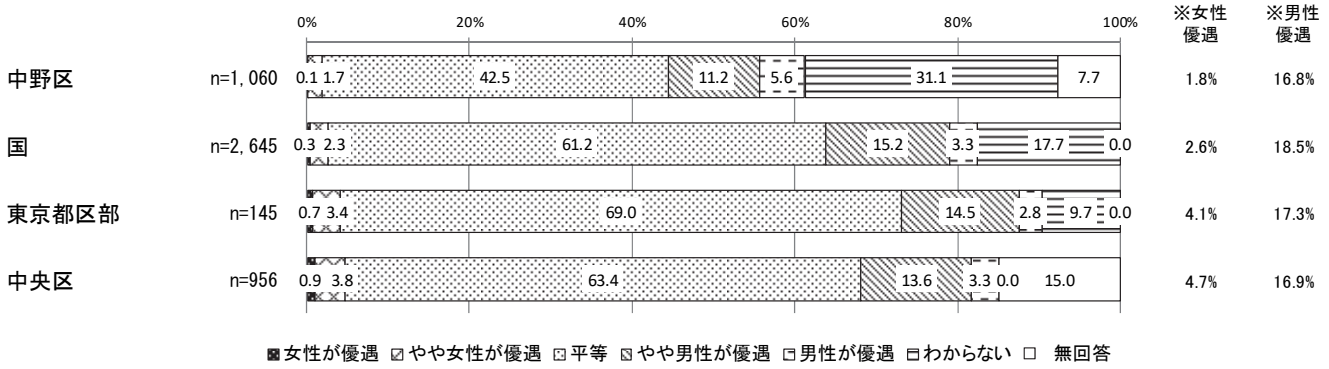

社会全体における男女の地位の平等感

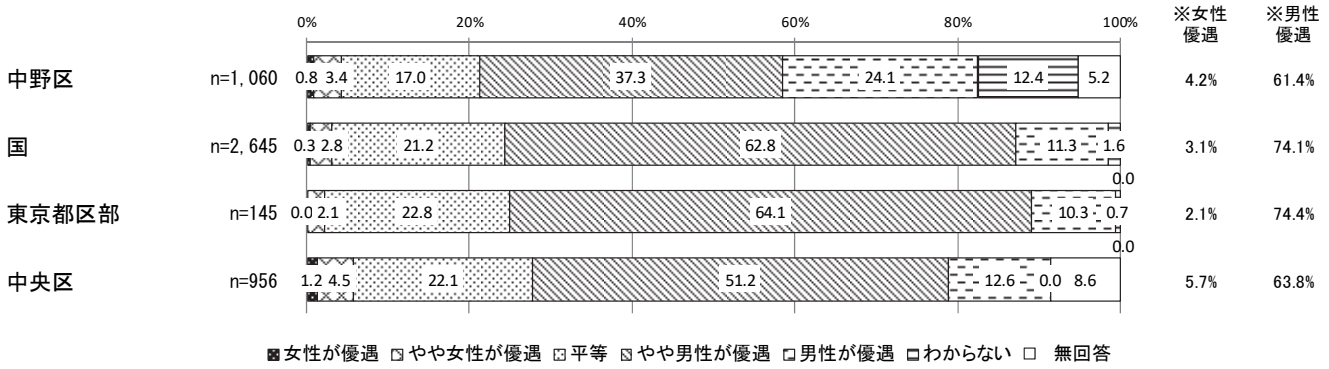

※出典：令和元年度男女共同参画社会に関する世論調査（訪問調査、国：n=2,645、東京都区部：n=145）
令和元年第 49 回中央区政世論調査概要（郵送調査、n=956）

① 家庭生活における男女の地位

性別でみると、「平等」は男性で、≪男性優遇≫は女性で、それぞれやや高くなっている。

年代別にみると、「平等」は 50 代で４割半ばとやや高く、≪男性優遇≫は 40 代で３割後半とやや高くなっている。



② 職場における男女の地位

性別でみると、「平等」は男性で、≪男性優遇≫は女性で、それぞれやや高くなっている。

年代別にみると、「平等」は 20 代で３割後半と高く、≪男性優遇≫は 40 代で５割後半とやや高くなっている。

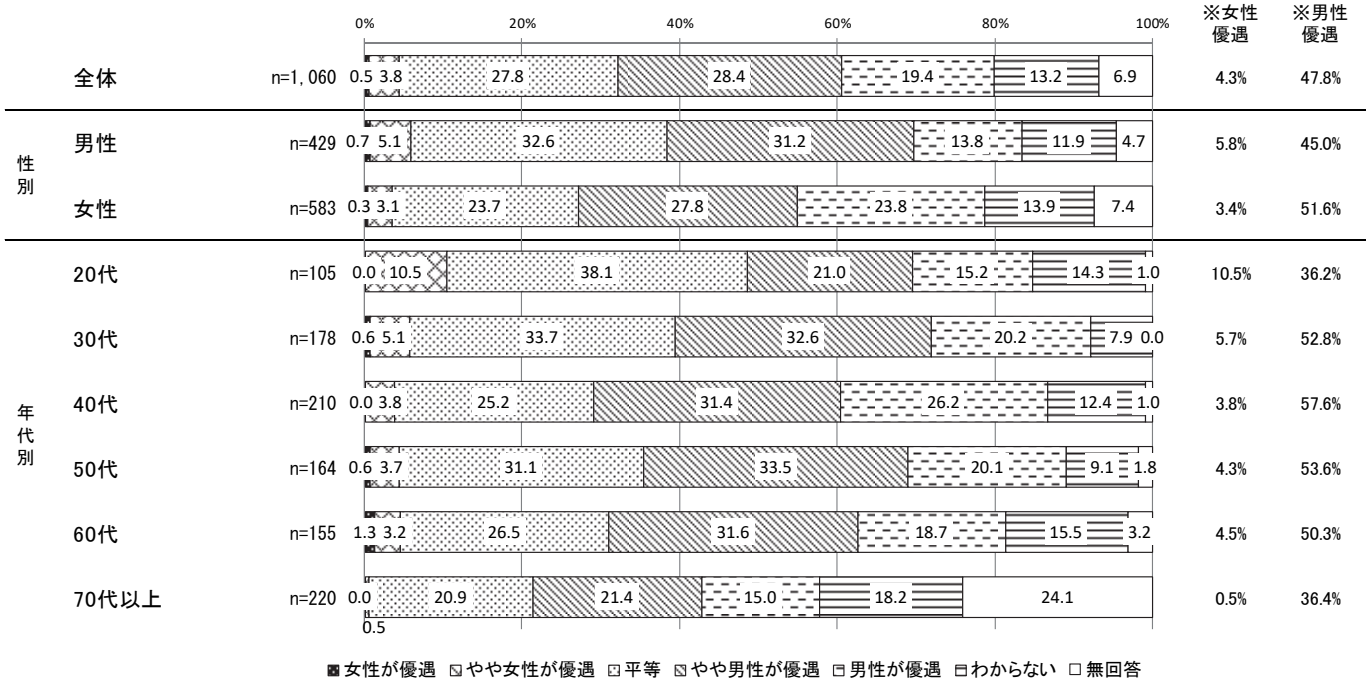

③ 学校教育の場における男女の地位

性別でみると、「平等」は男性で、≪男性優遇≫は女性で、それぞれやや高くなっている。

年代別にみると、「平等」は 20 代で５割半ばと高く、≪男性優遇≫は 50 代でやや高くなっている。

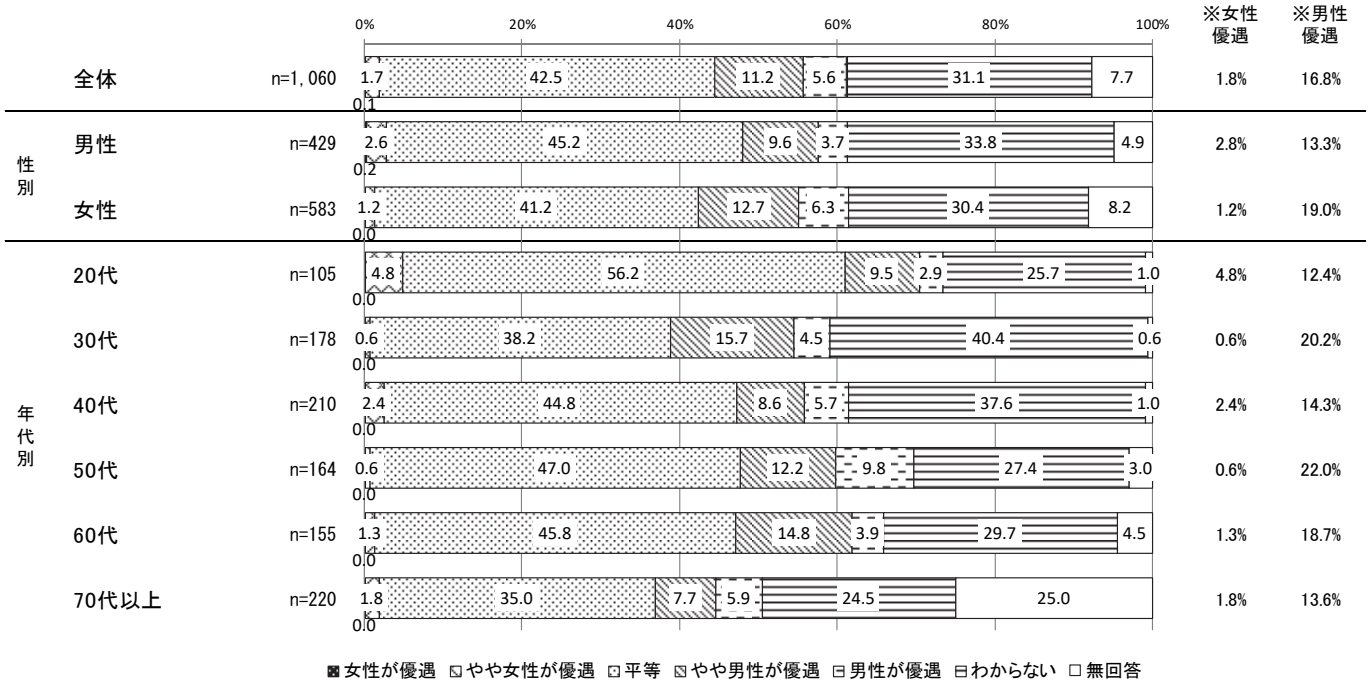

④ 社会全体における男女の地位

性別でみると、「平等」は男性で、≪男性優遇≫は女性で、それぞれやや高くなっている。

年代別にみると、「平等」は 20 代で２割半ばとやや高く、≪男性優遇≫は 50 代と 60 代で６割後半とやや高くなっている。



（２） 性別役割分担意識の同感度

≪同感できる≫が約２割、≪同感できない≫が約５割

問 22　「夫は外で働き、妻は家庭を守るべきである」という考え方について、どう思いますか。
（○は１つ）

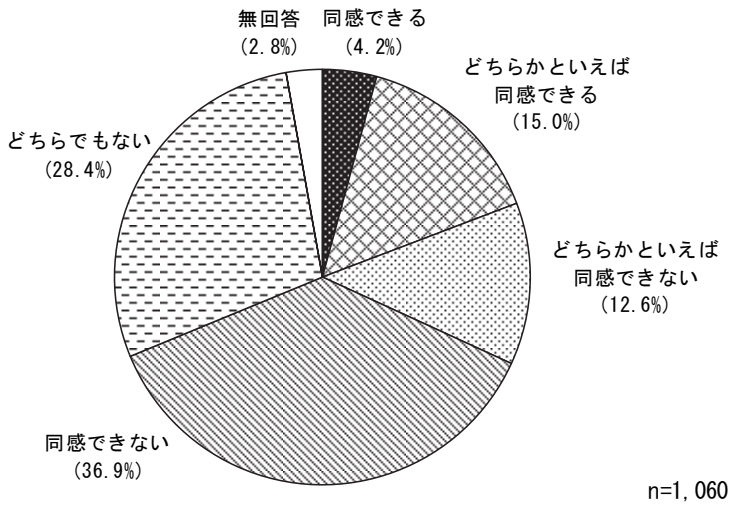

「夫は外で働き、妻は家庭を守るべきである」という考え方について同感できるか否かを聞いたところ、「同感できる」（4.2%）と「どちらかといえば同感できる」（15.0%）を合わせた≪同感できる≫（19.2%）が約２割、「どちらかといえば同感できない」（12.6%）と「同感できない」（36.9%）を合わせた≪同感できない≫（49.5%）が約５割で、≪同感できない≫が 30.3 ポイント高くなっている。

＜参考＞国調査との比較

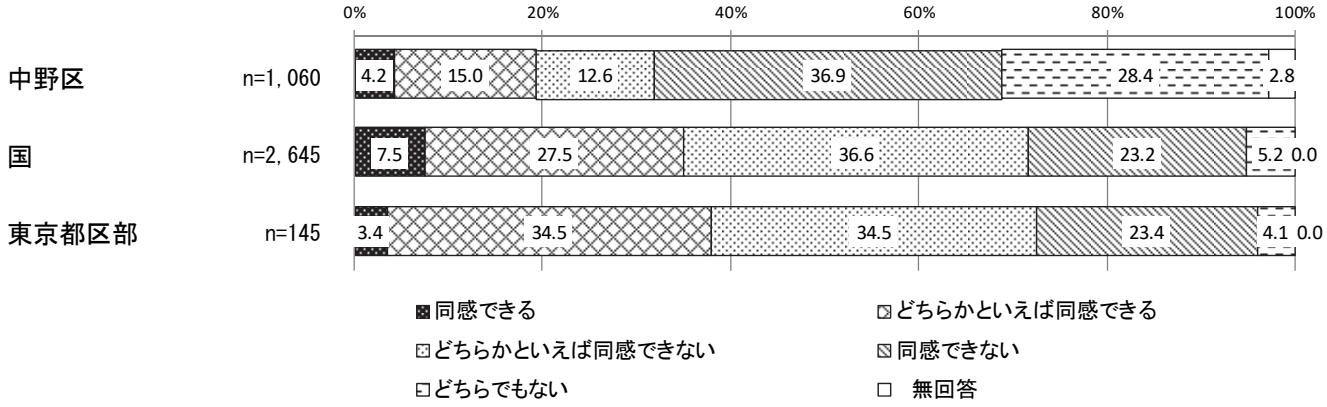

※国、東京都区部の選択肢は「賛成」「どちらかといえば賛成」「どちらかといえば反対」「反対」「わからない」。

※出典：令和元年度男女共同参画社会に関する世論調査（訪問調査、国：n=2,645、東京都区部：n=145）

性別でみると、特徴的な差はみられない。

年代別にみると、≪同感できない≫は 30 代で約 6 割と高くなっている。



（３） 男女共同参画関連用語の認知度

『ＤＶ』の「内容を知っている」が８割

問 23　次の男女共同参画社会に関連する用語について、見たり聞いたりしたことはありますか。
（①～⑦それぞれ○は１つずつ）

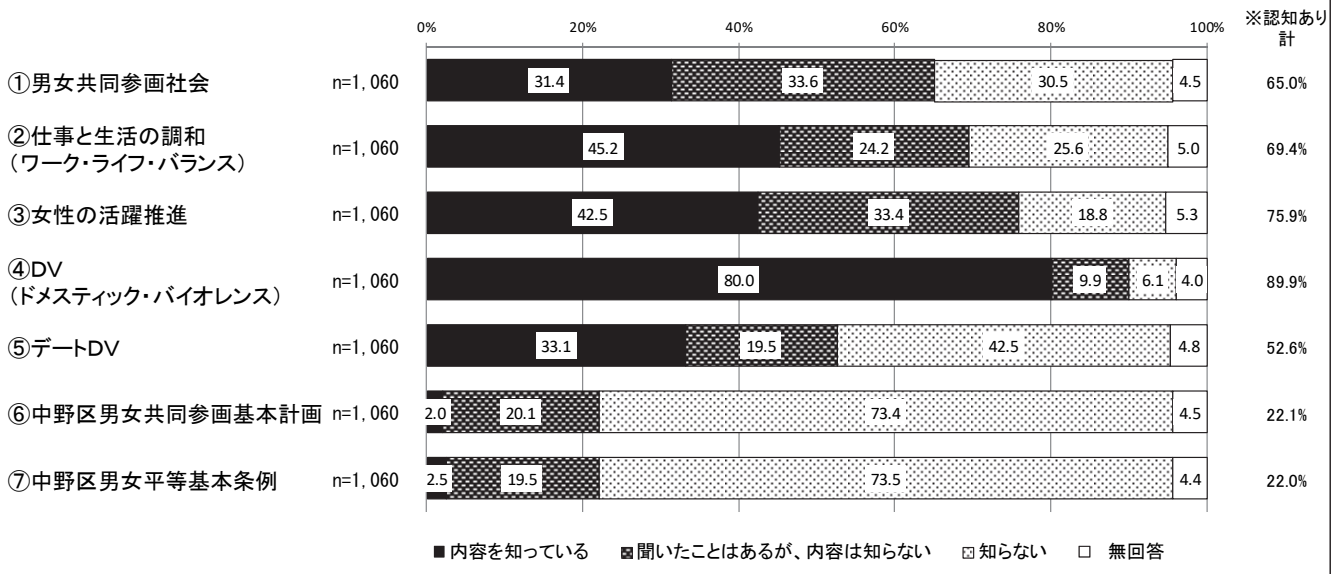

男女共同参画関連用語の認知度を聞いたところ、「内容を知っている」は『④ＤＶ（ドメスティック・バイオレンス）』（80.0%）で８割と最も高く、次いで『②仕事と生活の調和（ワーク・ライフ・バランス）』（45.2%）、『③女性の活躍推進』（42.5%）となっている。

＜参考＞国調査との比較
（「内容を知っている」と「聞いたことはあるが、内容は知らない」を合わせた≪認知あり≫の比較）

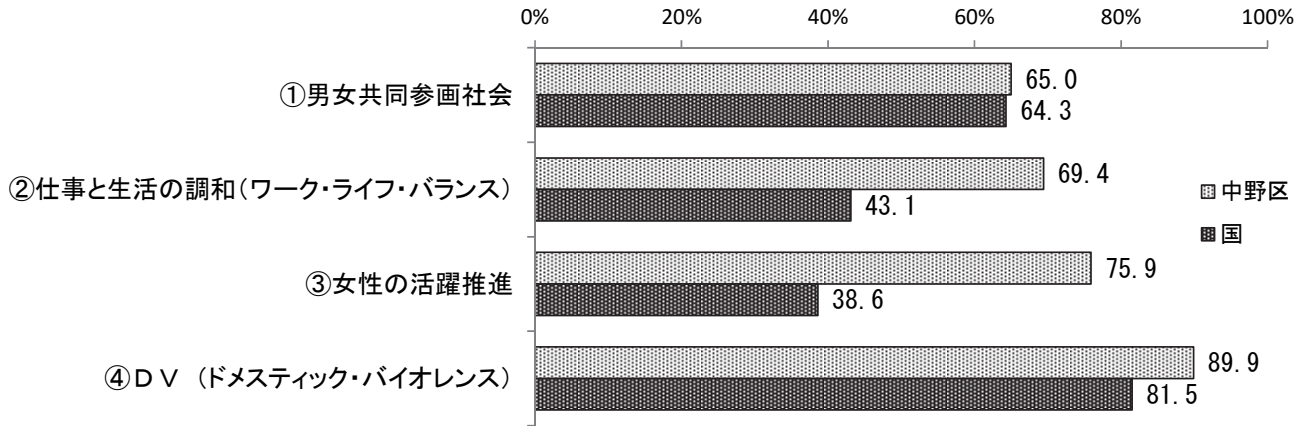

※出典：令和元年度男女共同参画社会に関する世論調査（訪問調査、国：n=2,645）

① 男女共同参画社会

性別でみると、男性で「内容を知っている」がやや高くなっている。

年代別にみると、「内容を知っている」は 20 代では５割半ばと高く、年代が高くなるにつれ徐々に低くなる傾向にある。

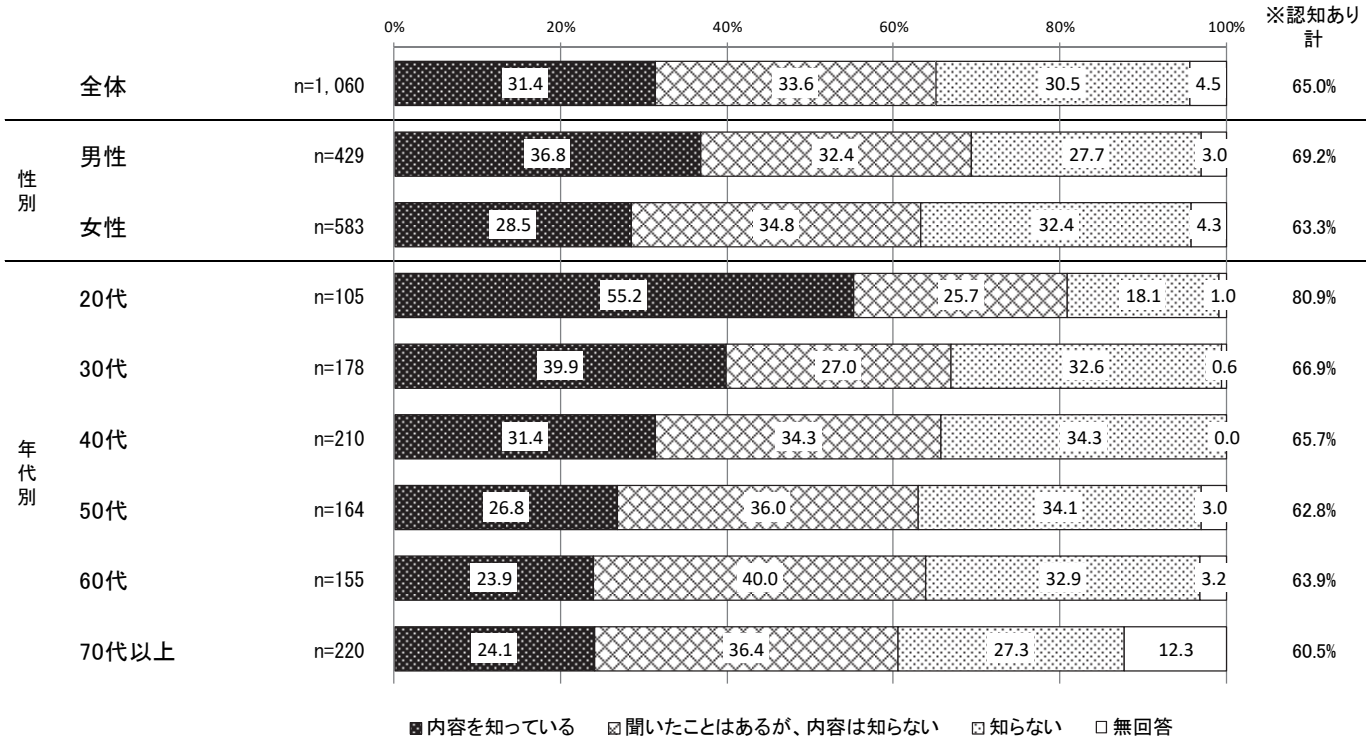

② 仕事と生活の調和（ワーク・ライフ・バランス）

性別でみると、男性で「内容を知っている」がやや高くなっている。

年代別にみると、「内容を知っている」は年代が高くなるにつれ徐々に低くなる傾向にあり、30 代では約７割と最も高くなっている。一方、70 代以上は約２割と低くなっている。

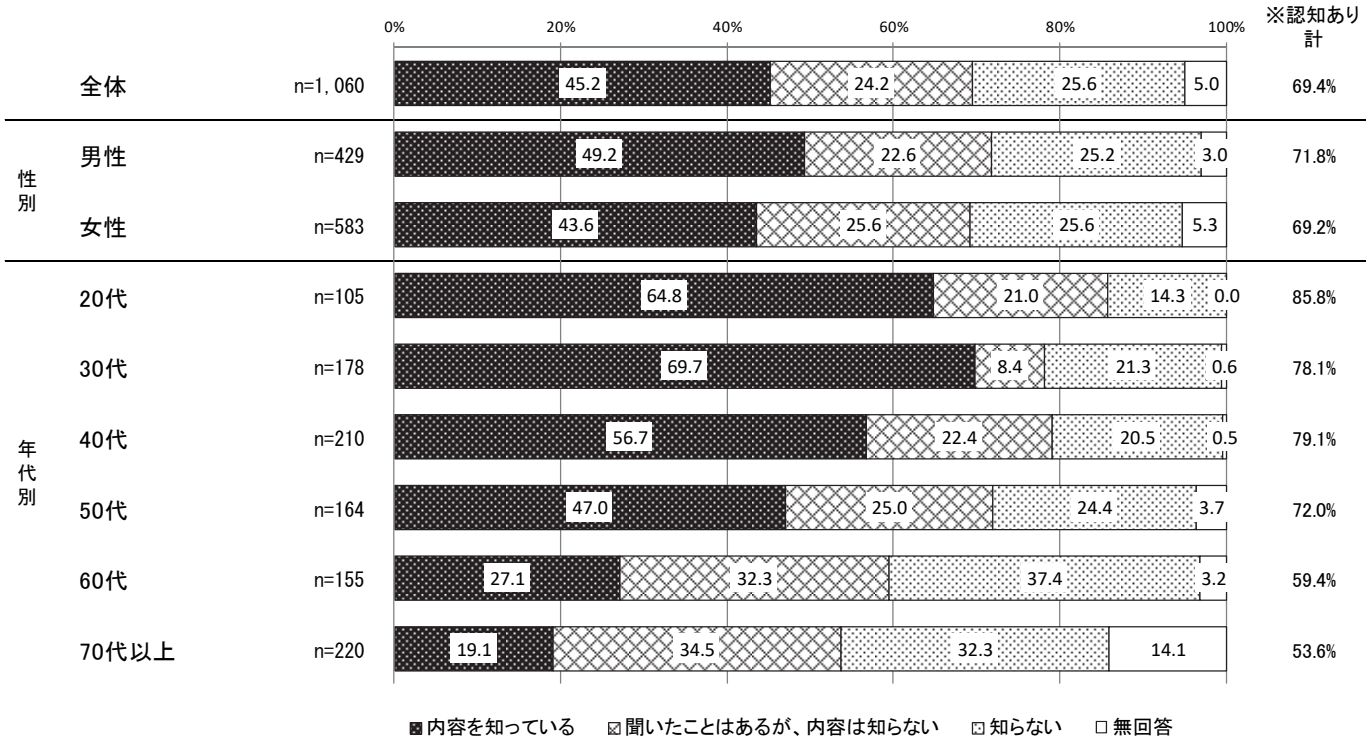

③ 女性の活躍推進

性別でみると、特徴的な差はみられない。

年代別にみると、「内容を知っている」は年代が高くなるにつれ徐々に低くなる傾向にあり、20 代では６割と最も高くなっている。一方、70 代以上は２割半ばと低くなっている。

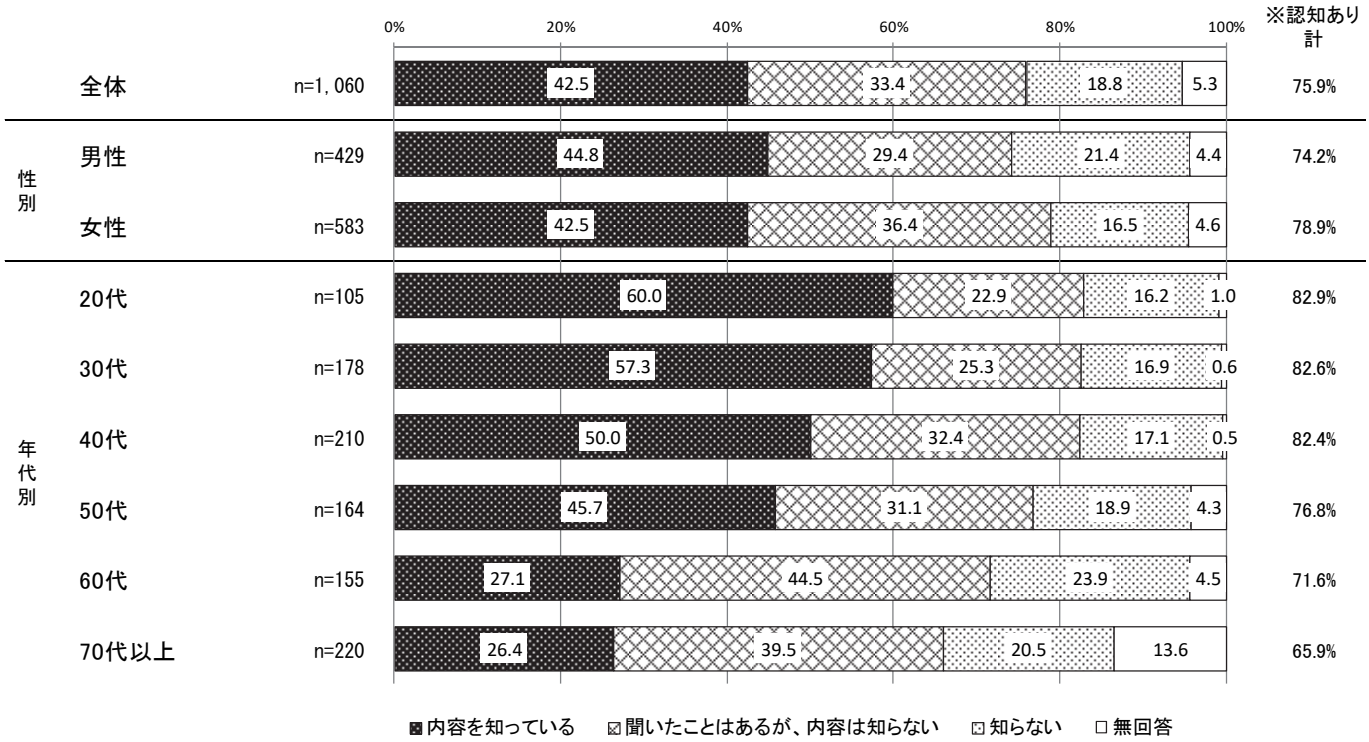

④ ＤＶ（ドメスティック・バイオレンス）

性別でみると、特徴的な差はみられない。

年代別にみると、「内容を知っている」は 20 代から 60 代の各年代で約８割を超え、30 代では９割前半と最も高くなっている。一方、70 代以上は５割半ばと低くなっている。

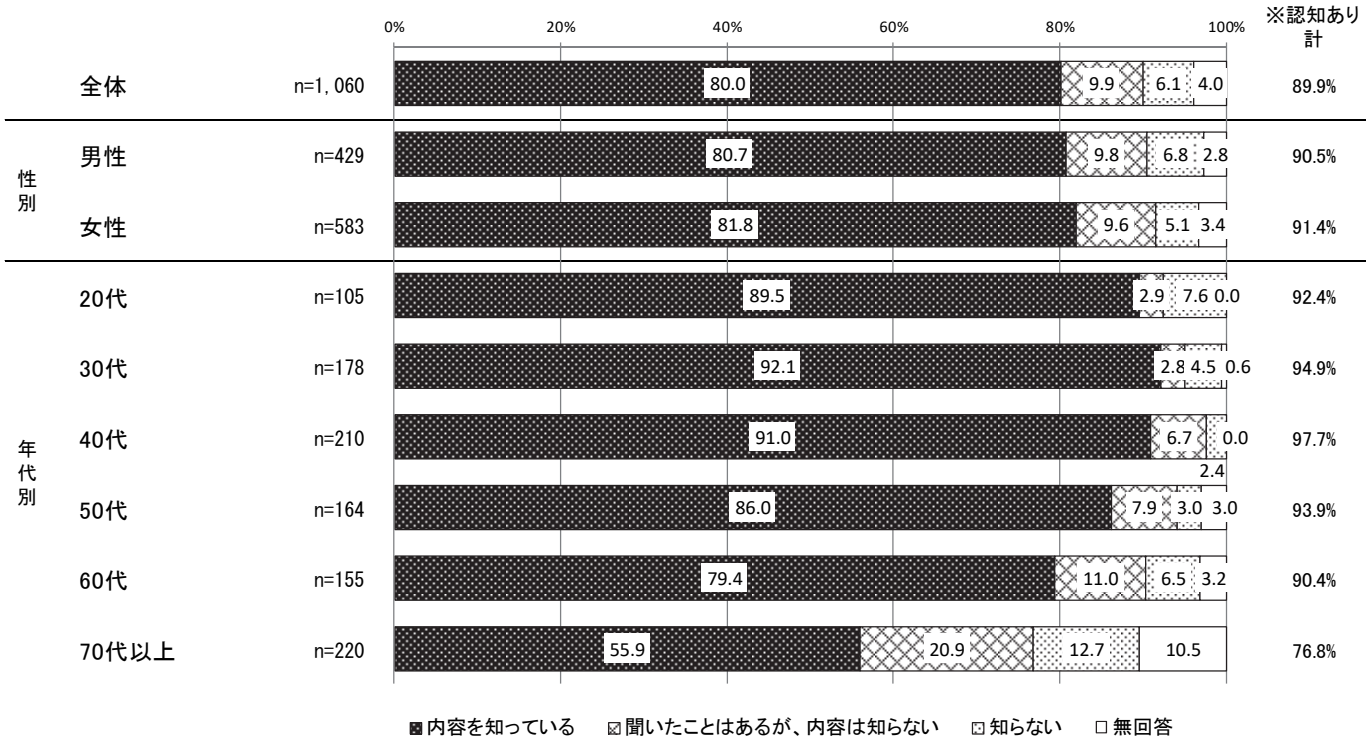

⑤ デートＤＶ

性別でみると、特徴的な差はみられない。

年代別にみると、「内容を知っている」は 20 代から 50 代の各年代で４割を超え、20 代では４割半ばと最も高くなっている。一方、70 代以上は１割半ばと低くなっている。

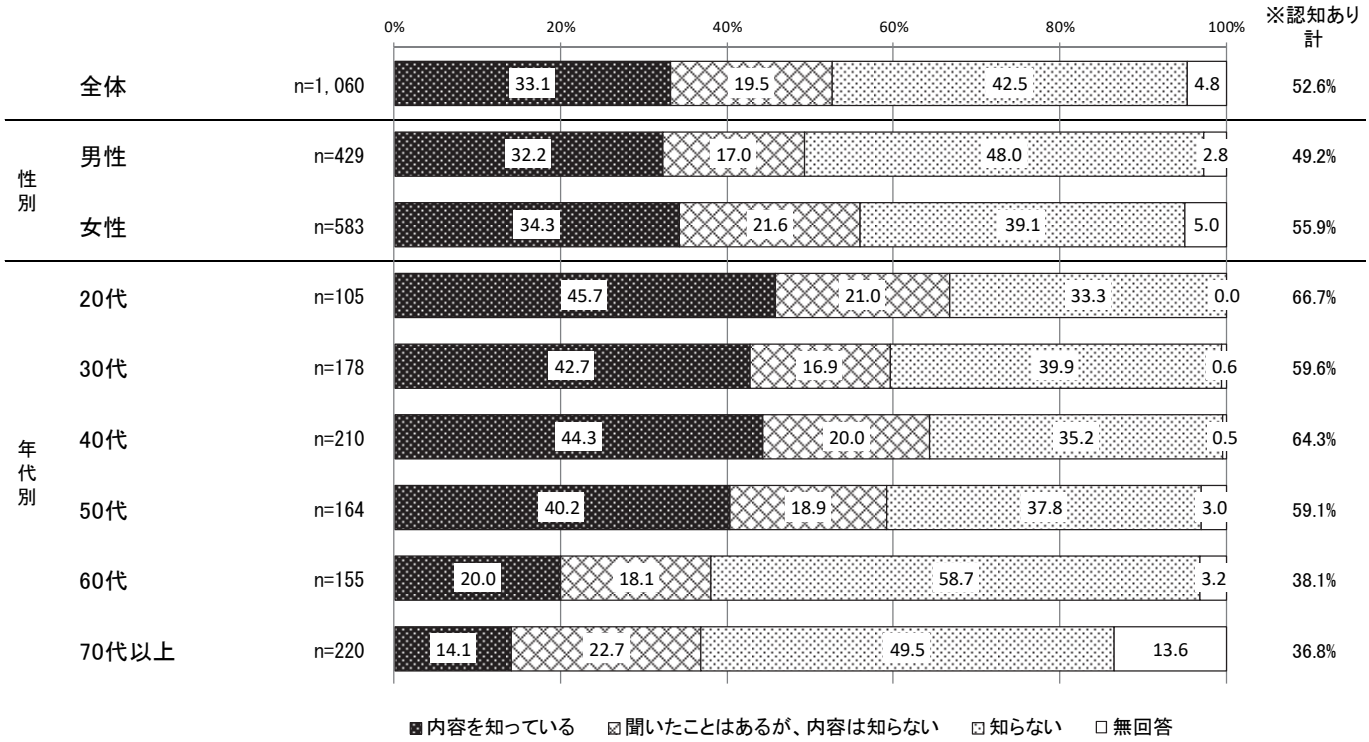

⑥ 中野区男女共同参画基本計画

性別でみると、特徴的な差はみられない。

年代別でみると、≪認知あり≫は70代以上で３割前半であるが、20代では約１割と低くなっている。

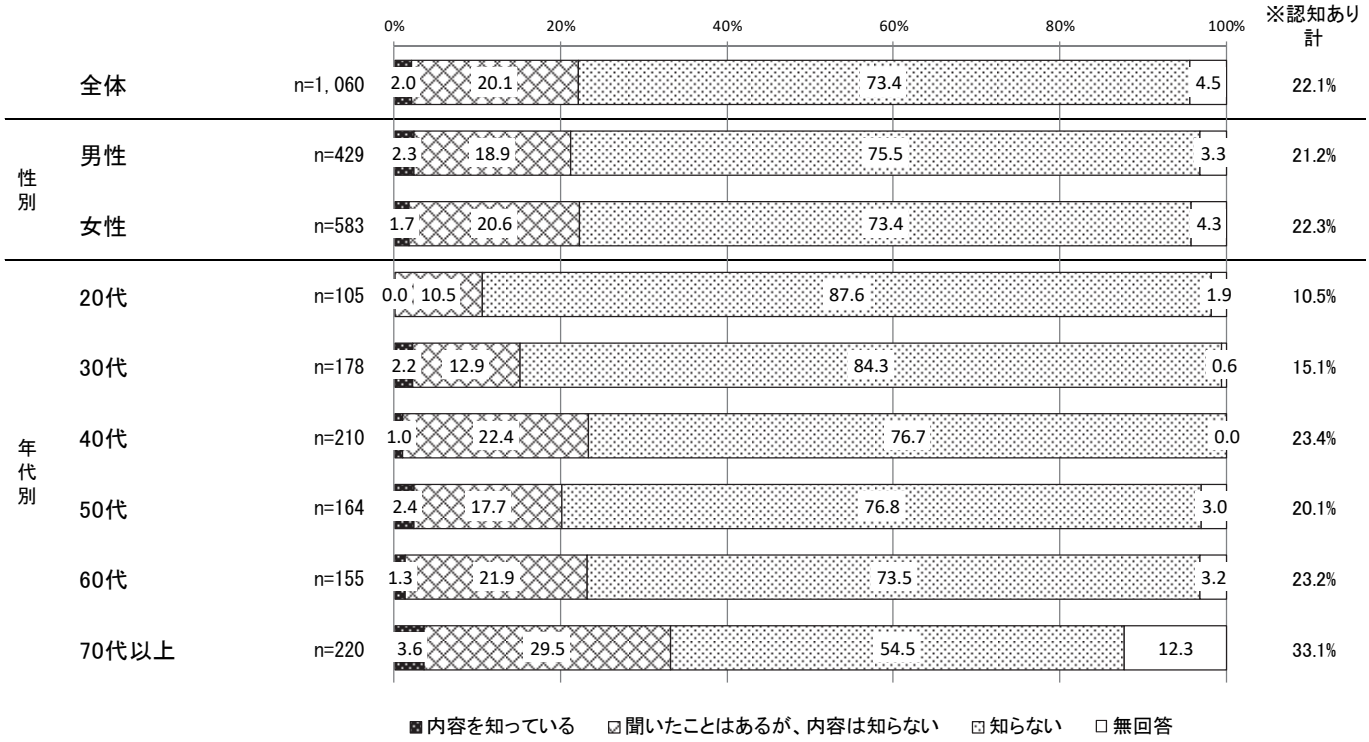

⑦ 中野区男女平等基本条例

性別でみると、特徴的な差はみられない。

年代別でみると、≪認知あり≫は70代以上で３割前半であるが、20代では約１割と低くなっている。

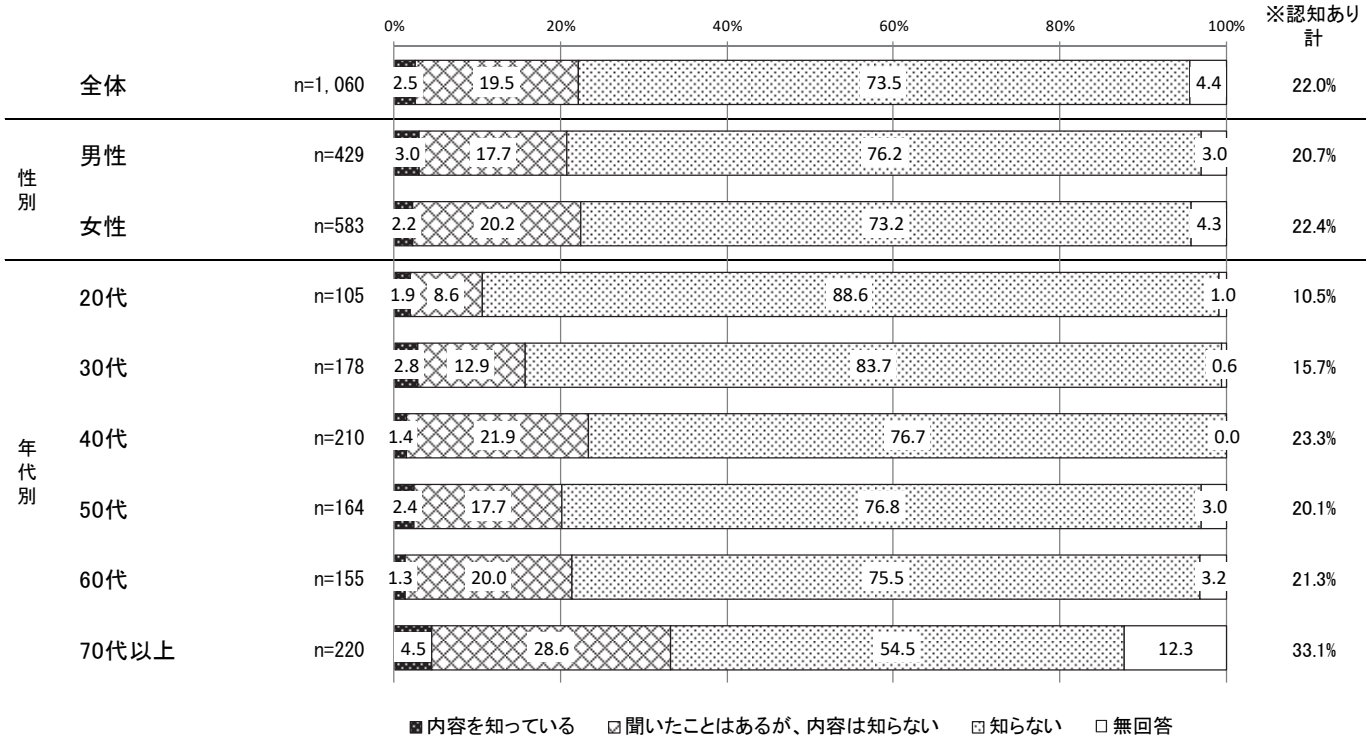

（４） 関心のある人権問題

「子どもに関すること」が４割半ば

問 24　次にあげた人権問題について、関心のあるものを教えてください。（○はいくつでも）

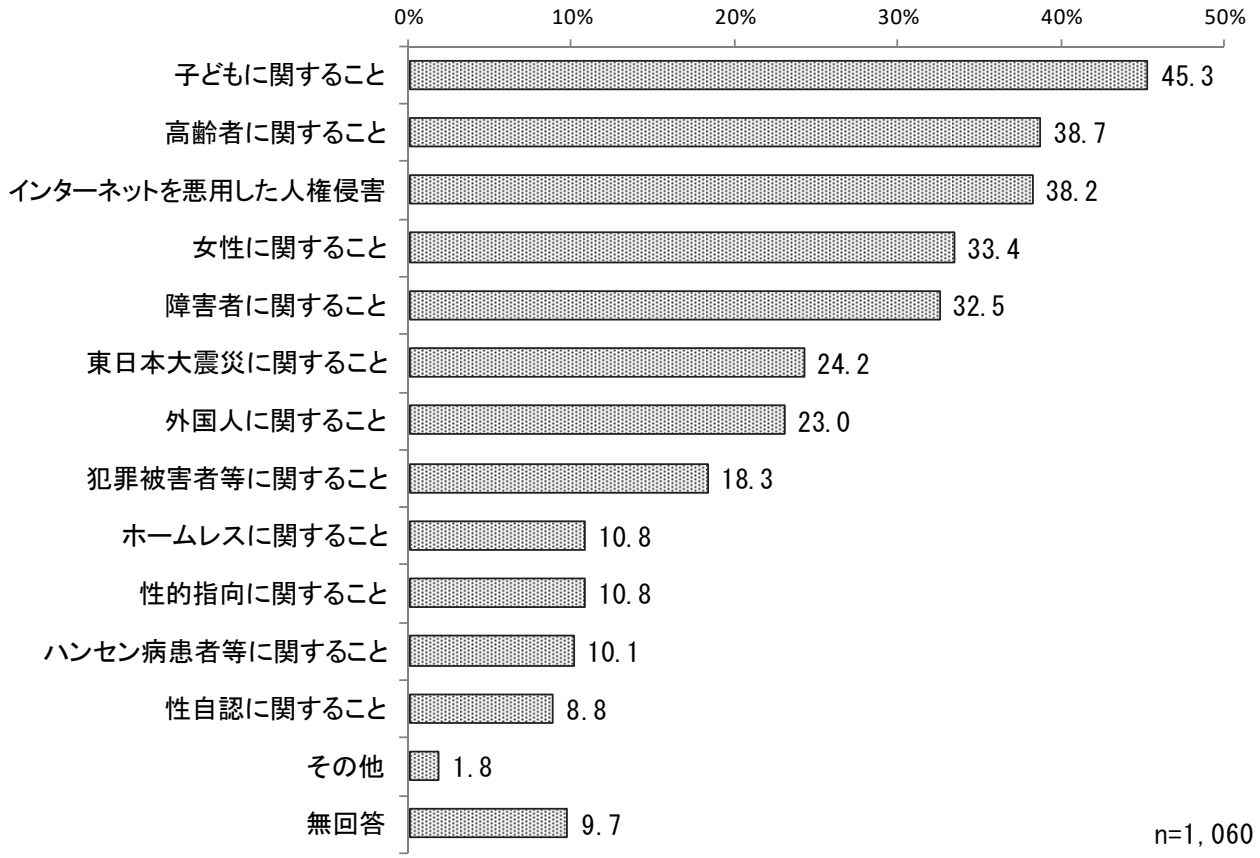

関心のある人権問題（複数回答）を聞いたところ、「子どもに関すること」（45.3%）が４割半ばで最も高く、次いで「高齢者に関すること」(38.7%)、「インターネットを悪用した人権侵害」(38.2%)が３割後半となっている。

＜参考＞国調査との比較

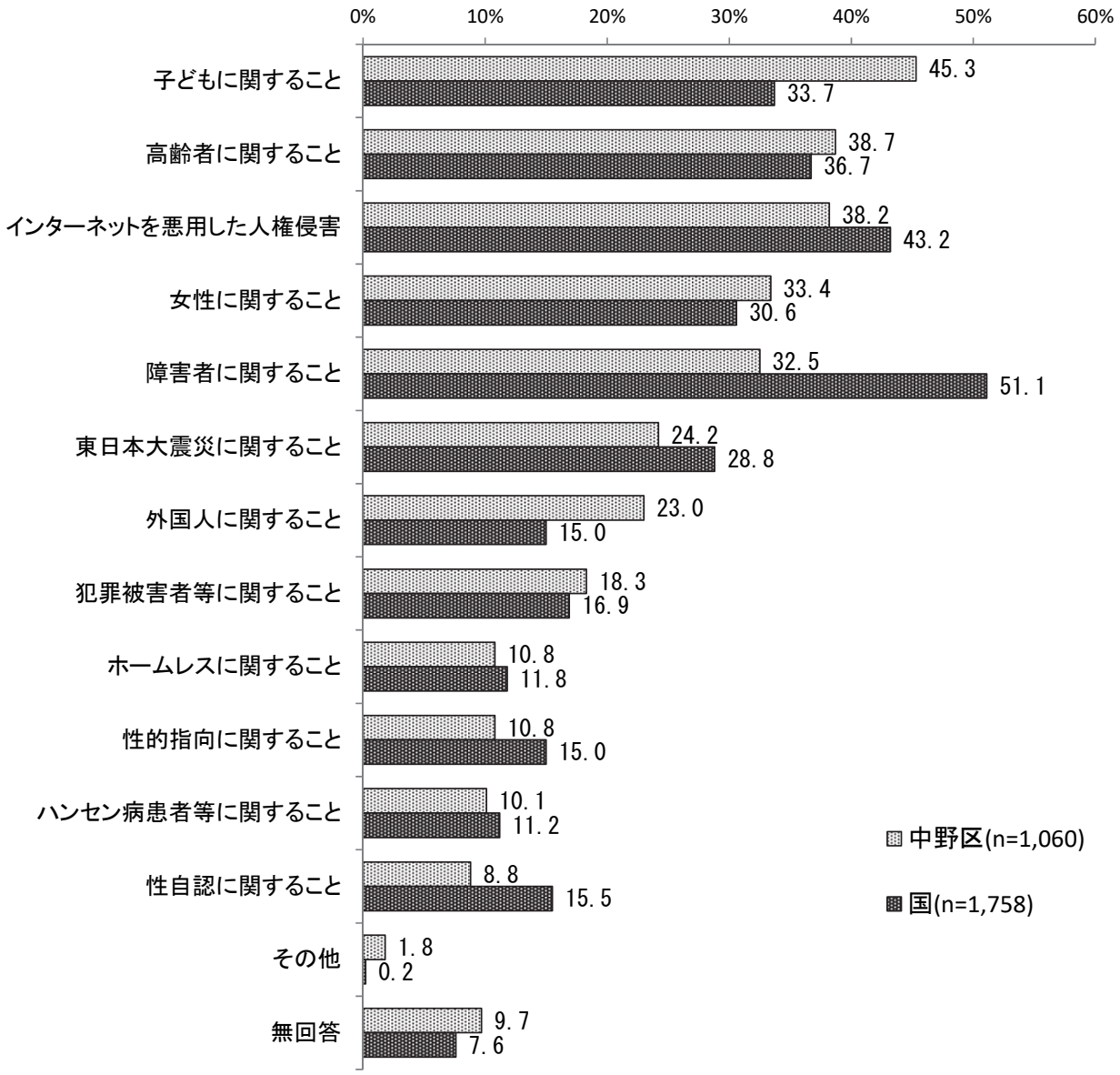

※出典：平成 29 年度人権擁護に関する世論調査（訪問調査、国：n=1,758）

性別でみると、女性では「女性に関すること」が高くなっている。

年代別にみると、「子どもに関すること」「女性に関すること」は 30 代で、「高齢者に関すること」は 60 代と 70 代以上で、「障害者に関すること」は 60 代で、「東日本大震災に関すること」は 70 代以上で、「性的指向に関すること」は 20 代で、それぞれ高くなっている。

		n	子どもに関すること	高齢者に関すること	インターネットを悪用した人権侵害	女性に関すること	障害者に関すること	東日本大震災に関すること	外国人に関すること	犯罪被害者等に関すること	ホームレスに関すること	性的指向に関すること
全　体		1,060	45.3	38.7	38.2	33.4	32.5	24.2	23.0	18.3	10.8	10.8
性別	男性	429	44.1	34.5	39.9	19.6	29.6	22.6	25.4	16.3	10.7	10.3
	女性	583	47.3	41.7	37.6	43.4	34.5	25.4	21.3	20.2	10.3	11.1
年代別	20代	105	42.9	20.0	36.2	40.0	24.8	16.2	24.8	12.4	10.5	21.0
	30代	178	59.6	19.1	35.4	44.9	20.8	14.0	21.3	16.3	9.0	13.5
	40代	210	52.9	26.7	41.4	30.5	30.5	21.9	20.5	16.2	7.6	10.5
	50代	164	39.0	43.3	46.3	36.0	35.4	22.0	32.9	22.0	13.4	10.4
	60代	155	41.3	57.4	40.6	32.3	42.6	27.7	27.7	23.2	12.9	10.3
	70代以上	220	37.3	60.0	32.3	22.3	39.1	38.6	15.9	19.5	12.3	5.0

		n	ハンセン病患者等に関すること	性自認に関すること	その他	無回答
全　体		1,060	10.1	8.8	1.8	9.7
性別	男性	429	8.2	7.7	2.3	8.2
	女性	583	11.3	9.8	1.5	9.4
年代別	20代	105	7.6	17.1	1.9	12.4
	30代	178	5.1	11.8	0.0	7.3
	40代	210	7.1	11.4	1.9	9.0
	50代	164	13.4	7.9	2.4	7.9
	60代	155	13.5	5.8	3.2	7.7
	70代以上	220	14.1	3.2	1.8	10.5

居住地域別にみると、「子どもに関すること」は白鷺で、「高齢者に関すること」は上鷺宮で、「インターネットを悪用した人権侵害」は江古田で、「東日本大震災に関すること」は上鷺宮で、「外国人に関すること」は沼袋と大和町で、「性自認に関すること」は沼袋で、それぞれ高くなっている。

		n	子どもに関すること	高齢者に関すること	インターネットを悪用した人権侵害	女性に関すること	障害者に関すること	東日本大震災に関すること	外国人に関すること	犯罪被害者等に関すること	ホームレスに関すること	性的指向に関すること
全　体		1,060	45.3	38.7	38.2	33.4	32.5	24.2	23.0	18.3	10.8	10.8
居住地域別	南台	69	46.4	42.0	36.2	30.4	26.1	27.5	20.3	13.0	5.8	10.1
	弥生町	68	45.6	35.3	41.2	39.7	27.9	32.4	17.6	17.6	13.2	5.9
	本町	93	45.2	37.6	40.9	36.6	29.0	23.7	23.7	23.7	11.8	9.7
	中央	77	42.9	48.1	31.2	32.5	39.0	19.5	16.9	15.6	6.5	10.4
	東中野	65	46.2	33.8	38.5	35.4	20.0	18.5	27.7	16.9	7.7	13.8
	中野	108	43.5	42.6	33.3	33.3	33.3	26.9	25.0	16.7	13.9	16.7
	上高田	69	47.8	43.5	29.0	34.8	39.1	11.6	27.5	26.1	10.1	10.1
	新井	56	50.0	39.3	35.7	39.3	30.4	30.4	19.6	23.2	14.3	8.9
	沼袋	37	45.9	37.8	43.2	40.5	40.5	27.0	37.8	27.0	16.2	18.9
	松が丘	19	42.1	36.8	42.1	31.6	36.8	10.5	31.6	5.3	5.3	5.3
	江原町	34	41.2	41.2	44.1	26.5	41.2	23.5	17.6	26.5	17.6	17.6
	江古田	38	31.6	36.8	52.6	28.9	36.8	28.9	15.8	15.8	13.2	10.5
	丸山	15	53.3	46.7	53.3	66.7	26.7	26.7	20.0	13.3	6.7	6.7
	野方	69	43.5	39.1	46.4	27.5	36.2	29.0	21.7	17.4	14.5	5.8
	大和町	53	52.8	35.8	45.3	32.1	34.0	17.0	34.0	17.0	11.3	13.2
	若宮	29	48.3	27.6	51.7	17.2	27.6	27.6	24.1	13.8	13.8	13.8
	白鷺	39	59.0	23.1	41.0	33.3	28.2	20.5	30.8	23.1	7.7	7.7
	鷺宮	48	39.6	33.3	29.2	29.2	35.4	25.0	18.8	14.6	6.3	12.5
	上鷺宮	43	51.2	48.8	23.3	27.9	37.2	34.9	16.3	18.6	7.0	4.7

		n	ハンセン病患者等に関すること	性自認に関すること	その他	無回答
全　体		1,060	10.1	8.8	1.8	9.7
居住地域別	南台	69	5.8	5.8	2.9	4.3
	弥生町	68	11.8	4.4	4.4	8.8
	本町	93	12.9	8.6	0.0	10.8
	中央	77	5.2	9.1	0.0	11.7
	東中野	65	4.6	12.3	1.5	12.3
	中野	108	13.9	13.9	1.9	10.2
	上高田	69	11.6	8.7	2.9	4.3
	新井	56	10.7	7.1	1.8	10.7
	沼袋	37	16.2	21.6	0.0	2.7
	松が丘	19	5.3	10.5	5.3	10.5
	江原町	34	11.8	5.9	0.0	11.8
	江古田	38	13.2	7.9	2.6	10.5
	丸山	15	6.7	6.7	0.0	20.0
	野方	69	8.7	2.9	2.9	1.4
	大和町	53	17.0	11.3	0.0	13.2
	若宮	29	3.4	17.2	3.4	0.0
	白鷺	39	15.4	7.7	2.6	15.4
	鷺宮	48	2.1	6.3	0.0	10.4
	上鷺宮	43	11.6	4.7	2.3	9.3

※属性毎のサンプル数が 30 を下回る場合は参考値とみなし比較対象から除外している。

（５） 人権侵害に関する相談体制の認知有無

「知っている」は３割前半、「知らない」が６割半ば

問 25　国や区に人権侵害に関する相談体制があることを知っていますか。（○は１つ）

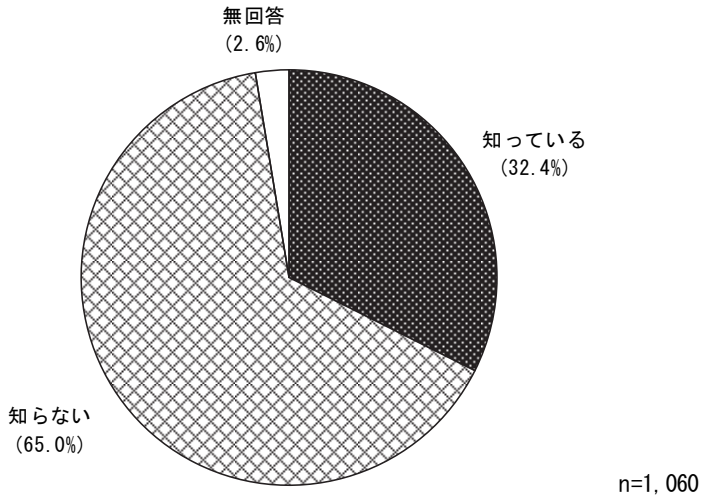

人権侵害に関する相談体制の認知について聞いたところ、「知っている」（32.4%）が３割前半、「知らない」（65.0%）が６割半ばとなっている。

性別でみると、男性で「知っている」が３割後半と高くなっている。

年代別にみると、「知っている」は年代が高くなるにつれ高まる傾向にあり、70 代以上で約４割となっている。

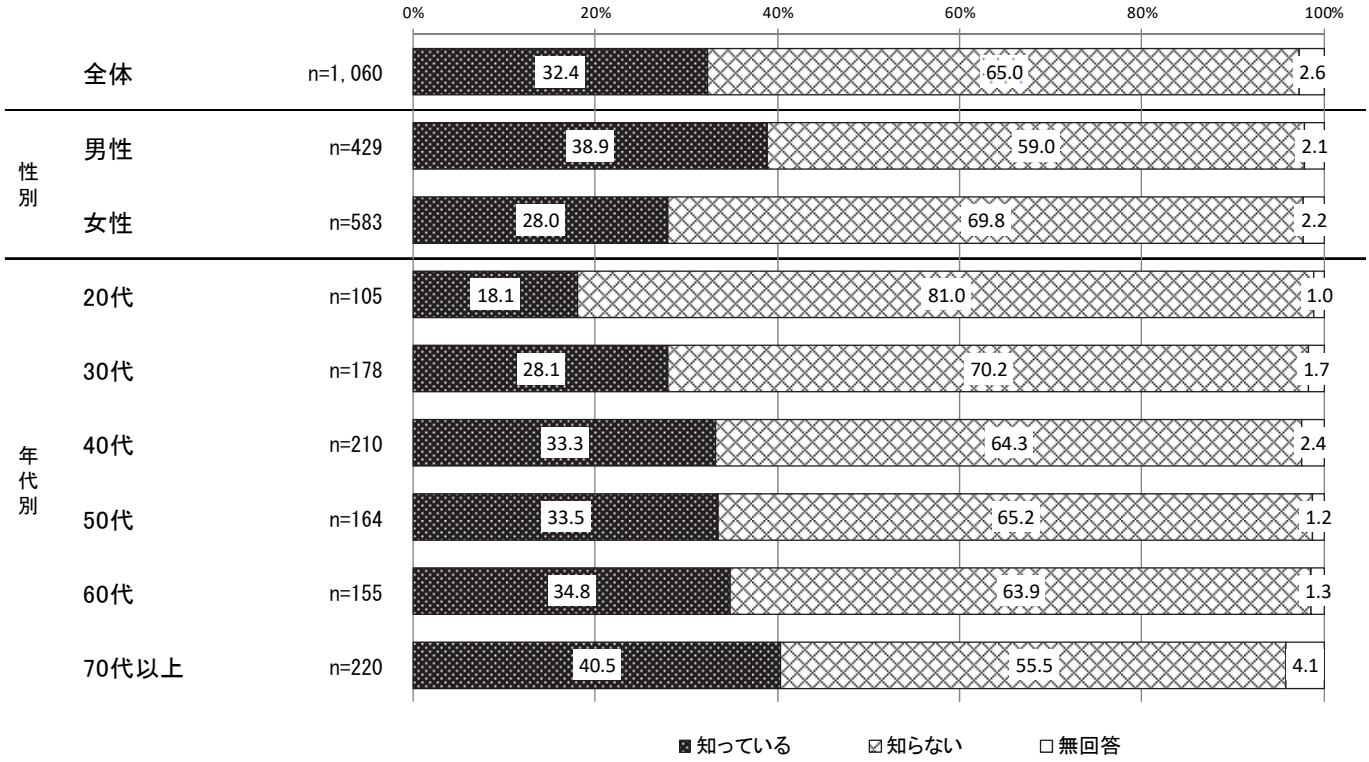

（６） 人権擁護委員の認知度

「知らない」が約８割

問 26　人権擁護相談や人権啓発活動を行っている「人権擁護委員」を知っていますか。（○は１つ）

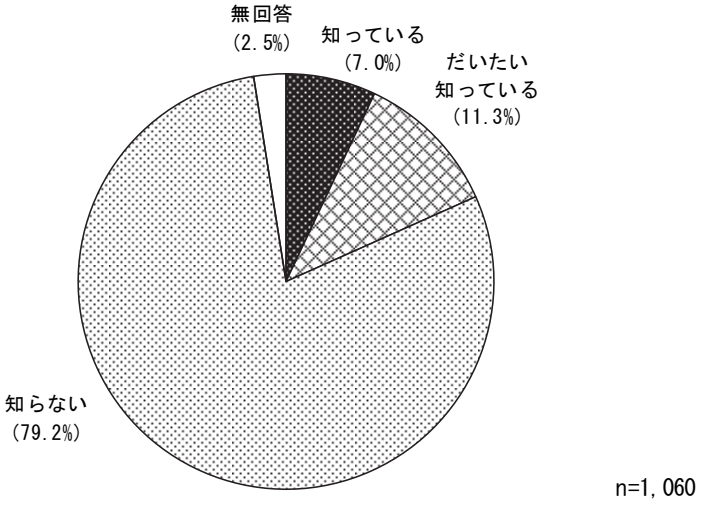

人権擁護委員の認知度を聞いたところ、「知っている」（7.0%）と「だいたい知っている」（11.3%）を合わせた≪知っている≫（18.3%）が１割後半で、「知らない」（79.2%）が約８割を占めている。

性別でみると、女性で「知らない」がやや高くなっている。
年代別にみると、≪知っている≫は 70 代以上で３割前半と最も高くなっている。

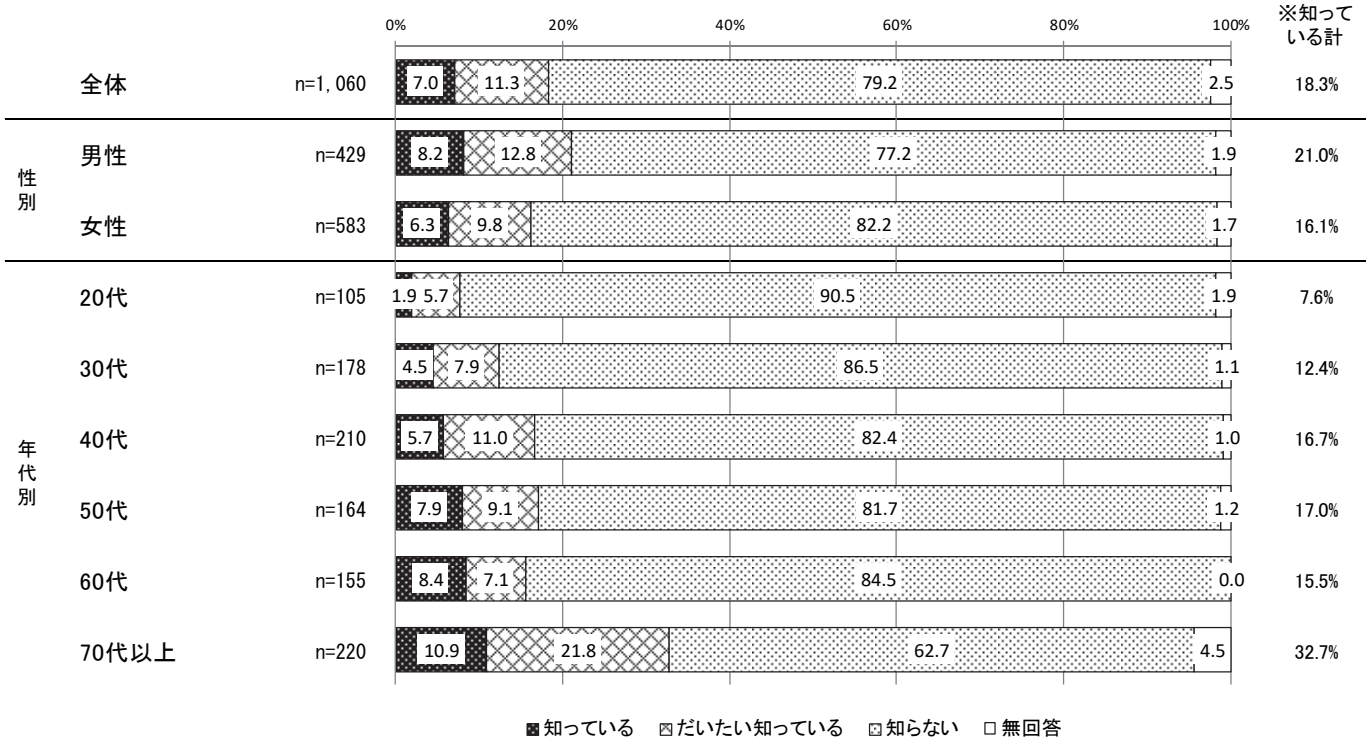

１１ ユニバーサルデザインについて

（１） 「ユニバーサルデザイン」の認知度

≪知っている≫（「詳しく知っている」と「知っている」と「言葉だけは知っている」）が６割後半

問 27 「ユニバーサルデザイン」という言葉をどの程度知っていますか。（○は１つ）

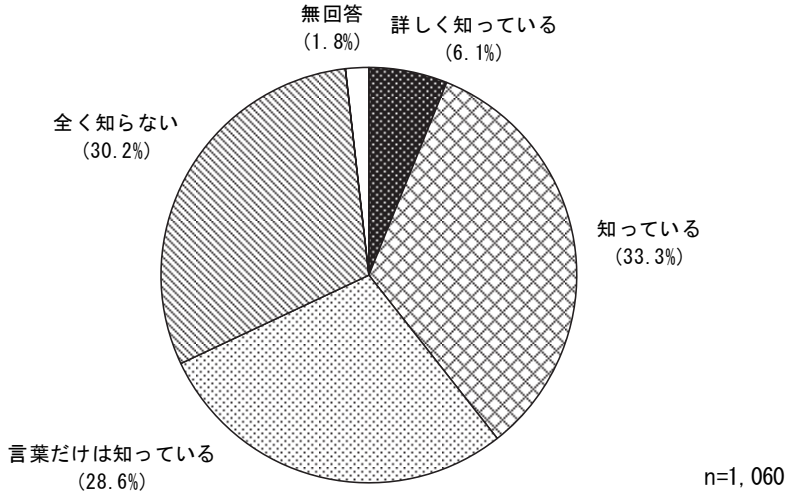

「ユニバーサルデザイン」の認知度を聞いたところ、「詳しく知っている」（6.1%）、「知っている」（33.3%）、「言葉だけは知っている」（28.6%）を合わせた≪知っている≫（68.0%）が６割後半で、「全く知らない」（30.2%）が約３割となっている。

＜参考＞国調査との比較

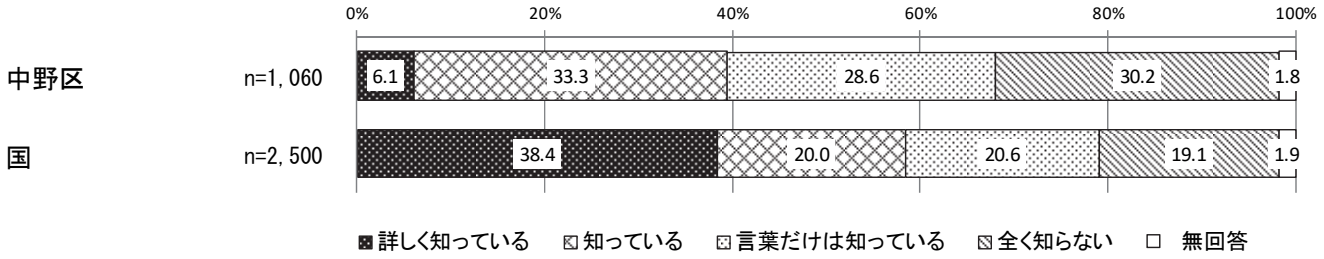

※出典：平成 30 年度バリアフリー・ユニバーサルデザインに関する意識調査報告書（インターネット調査）

性別でみると、特徴的な差はみられない。

年代別にみると、≪知っている≫は 20 代から 50 代の各年代で７割前半を超えて高くなっている。一方、70 代以上では５割前半と低くなっている。

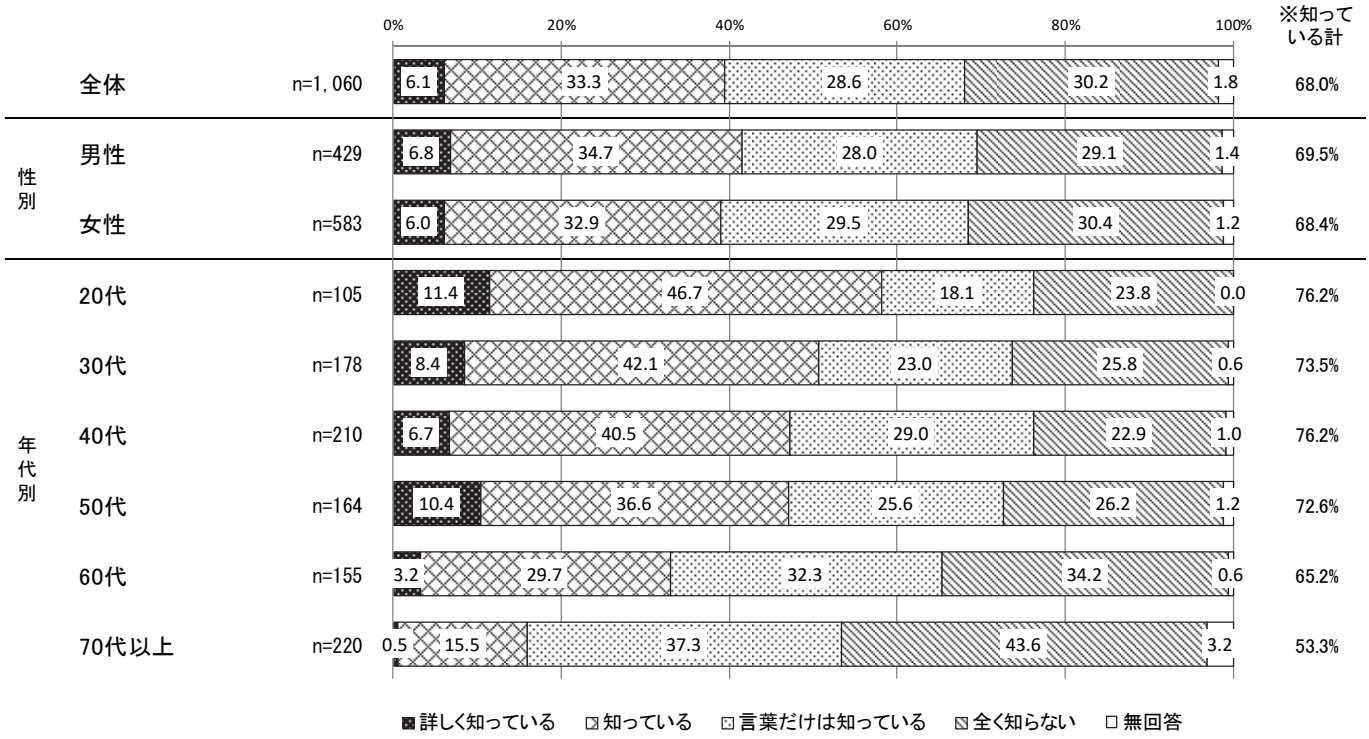

（２）　「ユニバーサルデザイン」を知ったきっかけ

「テレビやラジオ」が約５割

【問 27 で「１～３」と答えた方に】

問 27-１　「ユニバーサルデザイン」という言葉を知った主なきっかけはどれですか。（○は２つまで）

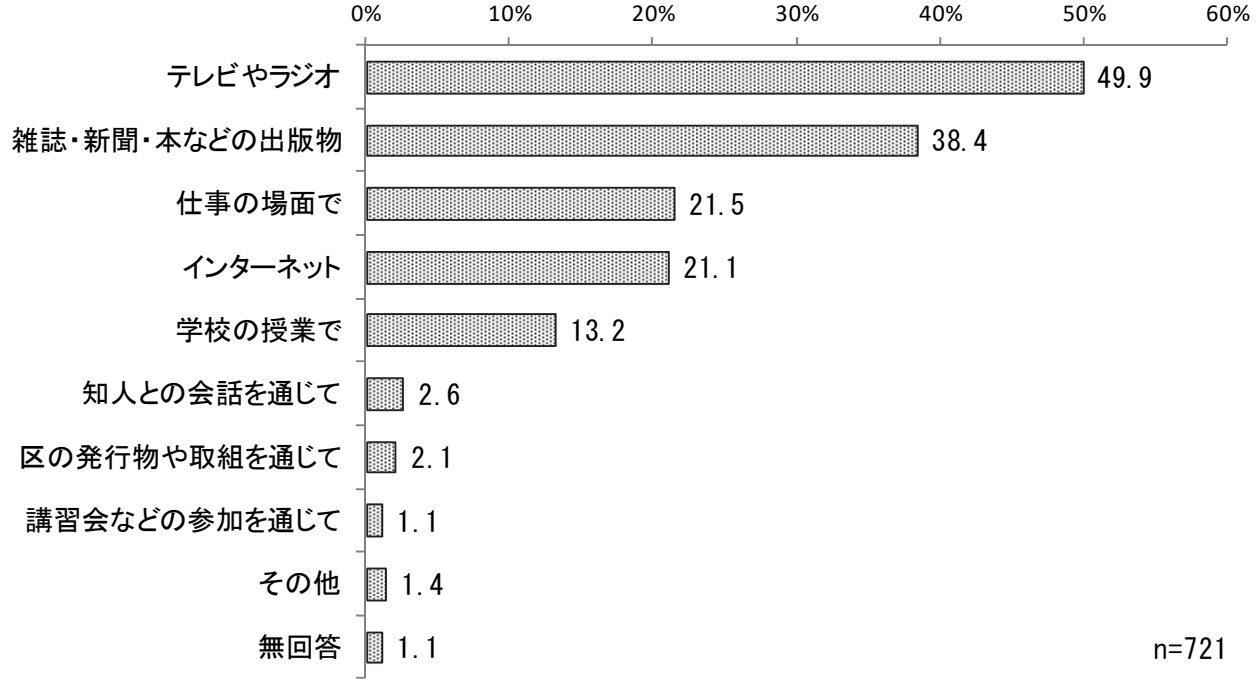

ユニバーサルデザインを知っている人に、知ったきっかけ（２つまで回答）を聞いたところ、「テレビやラジオ」（49.9%）が約５割で最も高く、次いで「雑誌・新聞・本などの出版物」（38.4%）、「仕事の場面で」（21.5%）となっている。

性別でみると、特徴的な差はみられない。

年代別にみると、「テレビやラジオ」と「雑誌・新聞・本などの出版物」は 70 代以上で、「仕事の場面で」は 30 代で、「学校の授業で」は 20 代で、それぞれ高くなっている。

		n	テレビやラジオ	雑誌・新聞・本などの出版物	仕事の場面で	インターネット	学校の授業で	知人との会話を通じて	区の発行物や取組を通じて	講習会などの参加を通じて	その他	無回答
全　体		721	49.9	38.4	21.5	21.1	13.2	2.6	2.1	1.1	1.4	1.1
性別	男性	298	44.6	35.6	24.2	24.2	13.1	2.0	2.0	1.0	1.3	0.0
	女性	399	54.1	40.9	19.5	19.5	13.5	3.0	2.0	1.3	1.5	1.8
年代別	20代	80	36.3	18.8	11.3	21.3	56.3	2.5	0.0	2.5	1.3	0.0
	30代	131	38.9	24.4	32.8	26.7	22.9	1.5	0.8	2.3	0.8	2.3
	40代	160	51.3	30.6	30.0	24.4	5.0	2.5	0.6	0.6	1.3	0.6
	50代	119	50.4	48.7	25.2	26.9	6.7	3.4	0.0	0.8	2.5	0.0
	60代	101	55.4	48.5	19.8	16.8	4.0	3.0	5.0	1.0	3.0	0.0
	70代以上	117	64.1	58.1	3.4	9.4	0.0	3.4	6.8	0.0	0.0	2.6

（３）　「ユニバーサルデザイン」についての印象

「共感する／好ましい」が約６割

問 27-２　「ユニバーサルデザイン」という言葉について、どのような印象を持っていますか。（○は１つ）

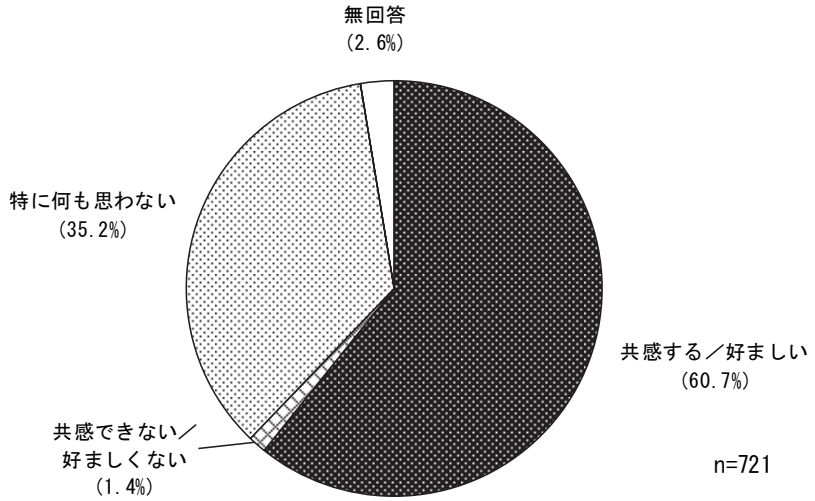

ユニバーサルデザインについての印象を聞いたところ、「共感する／好ましい」（60.7%）が約６割で最も高く、「特に何も思わない」（35.2%）が３割半ばとなっている。

性別でみると、特徴的な差はみられない。

年代別にみると、「共感する／好ましい」は 20 代で 7 割半ばと高くなっている。

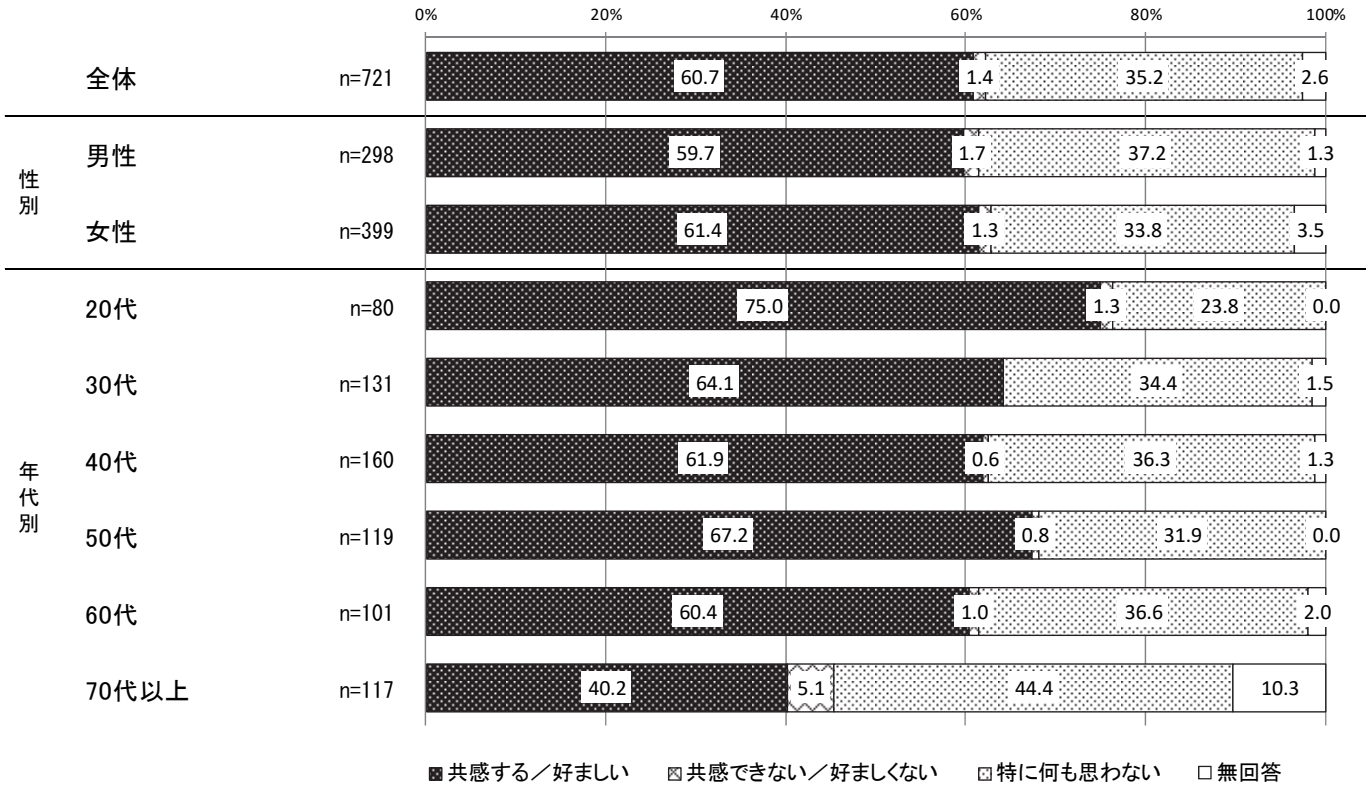

（４） 普段の生活で感じる不便

『歩道に障害物（看板・自転車等）がある』が６割半ば

問 28　以下の各項目について、あなたが、普段の生活の中で中野区内において不便だと感じている場合は「はい」、不便だとあまり感じたことがない場合は「いいえ」でお答えください。
（各項目ごとに○はいずれか１つずつ）



普段の生活で感じる不便について、『③歩道に障害物（看板・自転車等）がある』（64.5％）が６割半ばとなっている。次いで、『⑬自転車利用や歩きタバコなどマナーが悪い』（57.6％）、『⑦外出時に休憩できるところが少ない』（57.0％）の２項目が５割後半となっている。

性別でみると、女性では『歩道に凹凸や傾斜がある』『歩道と車道の間に段差がある』で「はい」の比率が高くなっている。

年代別にみると、『歩道に凹凸や傾斜がある』『歩道に障害物（看板・自転車等）がある』『外出時に休憩できるところが少ない』は 60 代で、『案内表示などがわかりにくい』は 60 代と 70 代以上で、それぞれ高くなっている。

		n	歩道に凹凸や傾斜がある	歩道と車道の間に段差がある	歩道に障害物（看板・自転車等）がある	施設内の移動がしづらい	施設を利用したとき必要な設備やサービスがない	外出時にトイレが使いにくい	外出時に休憩できるところが少ない	案内表示などがわかりにくい	欲しい情報が手に入らない	申請書などの手続関係の書類がわかりにくい
全　体		1,060	56.2	48.1	64.5	19.4	22.0	44.2	57.0	26.1	26.6	34.5
性別	男性	429	50.1	42.4	63.9	16.8	20.0	44.1	52.4	24.2	22.4	31.0
	女性	583	61.9	53.7	65.7	21.4	23.3	45.1	60.5	27.4	29.7	37.0
年代別	20代	105	41.9	28.6	48.6	22.9	22.9	46.7	44.8	12.4	15.2	33.3
	30代	178	56.7	45.5	65.2	21.3	22.5	42.1	54.5	15.7	19.7	34.3
	40代	210	55.7	43.3	64.3	19.0	19.0	41.4	49.5	16.2	21.4	28.6
	50代	164	57.3	55.5	66.5	22.0	26.2	49.4	59.8	29.3	32.9	41.5
	60代	155	66.5	57.4	75.5	22.6	23.2	47.7	74.8	41.3	34.2	36.8
	70代以上	220	56.8	53.6	64.5	14.5	20.9	43.2	58.2	38.2	33.2	34.1

		n	地域の活動やイベントに気軽に参加できない	食事や買い物などを安心してできるお店が少ない	自転車利用や歩きタバコなどマナーが悪い	外出時に困ったとき手助けを頼みにくい
全　体		1,060	32.2	14.4	57.6	34.0
性別	男性	429	27.5	10.5	56.9	30.8
	女性	583	35.5	17.2	58.5	36.5
年代別	20代	105	25.7	15.2	51.4	28.6
	30代	178	29.8	10.7	54.5	37.1
	40代	210	27.6	13.3	55.2	28.1
	50代	164	31.7	12.8	67.7	41.5
	60代	155	39.4	12.9	62.6	38.1
	70代以上	220	36.4	20.5	55.9	34.1

※上記表は「はい（不便だと感じている）」の割合を示したものである。

１２ 医療保険・国民年金制度について

（１） 健康状態の自覚

≪健康である≫（「健康である」と「どちらかといえば健康である」）が８割前半

問 29　あなたの健康状態をどのように感じていますか。（○は１つ）

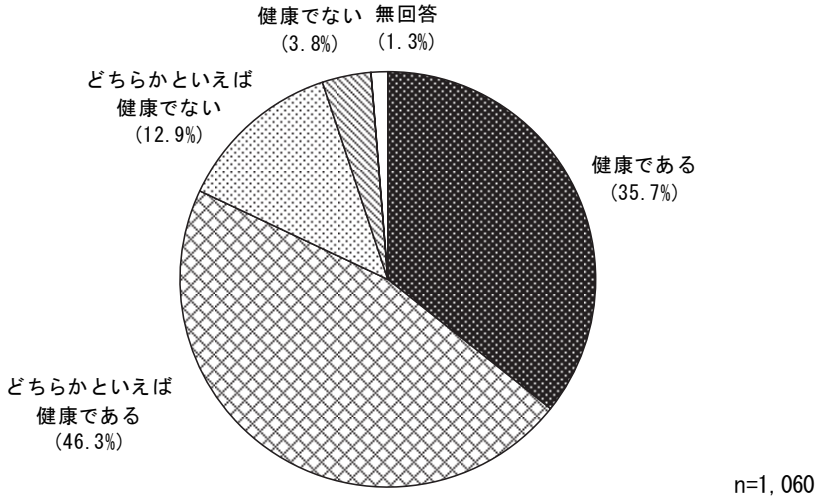

健康状態の自覚について聞いたところ、「健康である」（35.7%）と「どちらかといえば健康である」（46.3%）を合わせた≪健康≫（82.0%）が８割前半となっている。

性別でみると、特徴的な差はみられない。

年代別にみると、≪健康≫は30代で９割前半と高くなっている。

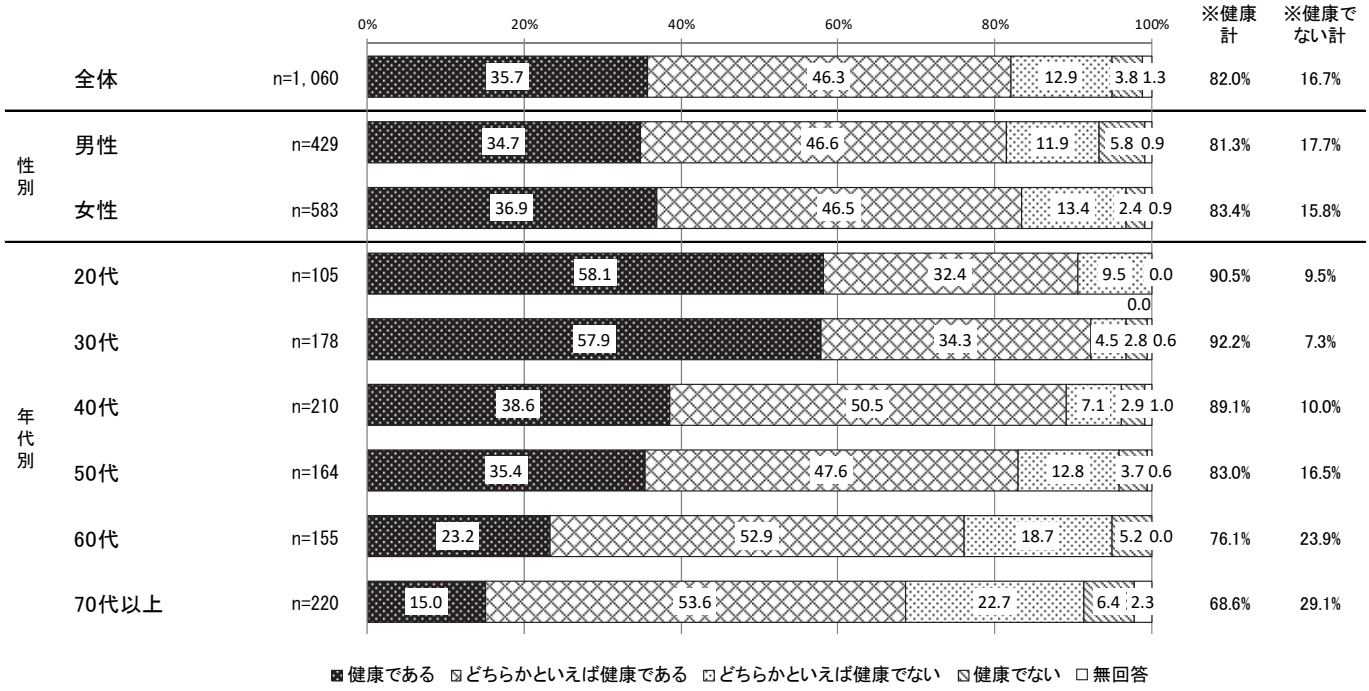

（２） 国民健康保険のしくみ認知度

≪知っている≫（「よく知っている」と「だいたい知っている」）が約５割

【74 歳以下の方に】

問 30　国民健康保険のしくみ（手続き・保険料の納め方など）について、どの程度知っていますか。
（○は１つ）

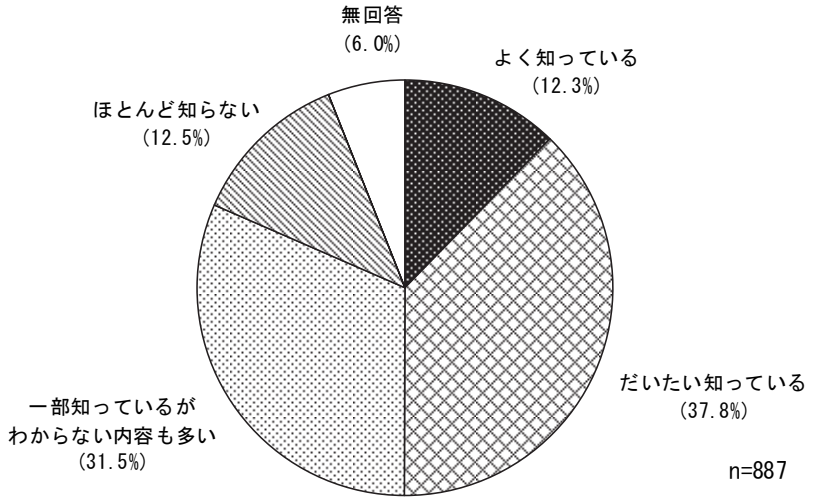

74 歳以下の方に国民健康保険のしくみをどの程度知っているか聞いたところ、「だいたい知っている」（37.8%）が３割後半で最も高く、次いで「一部知っているがわからない内容も多い」（31.5%）、「ほとんど知らない」（12.5%）となっている。

「よく知っている」(12.3%)と「だいたい知っている」(37.8%)を合わせた≪知っている≫(50.1%)は約５割となっている。

性別でみると、男性で≪知っている≫がやや高くなっている。
年代別にみると、≪知っている≫は 70 代以上で 6 割後半と最も高くなっている。

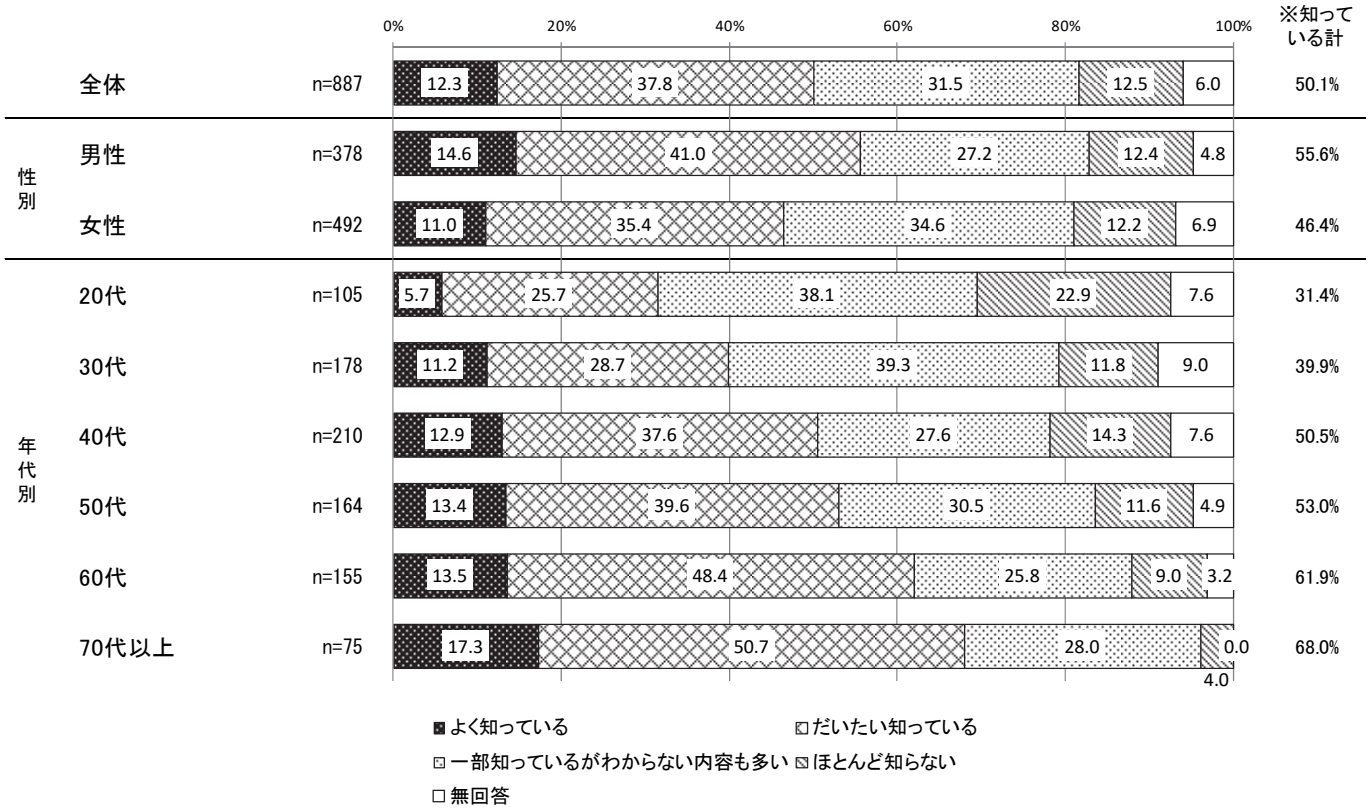

（３） 後期高齢者医療制度のしくみ認知度

≪知っている≫（「よく知っている」と「だいたい知っている」）が６割前半

【75 歳以上の方に】

問 31　後期高齢者医療制度のしくみ（手続き・保険料の納め方など）について、どの程度知っていますか。（○は１つ）

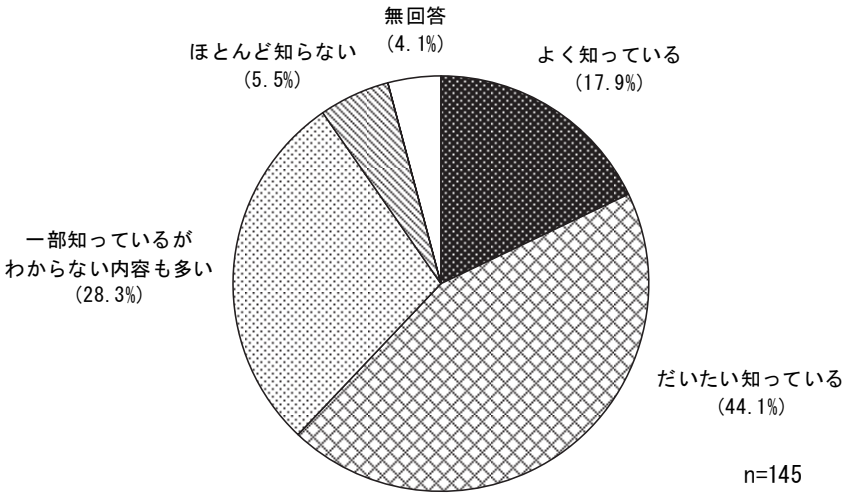

75 歳以上の方に後期高齢者医療制度のしくみをどの程度知っているか聞いたところ、「だいたい知っている」(44.1%) が４割半ばで最も高く、次いで「一部知っているがわからない内容も多い」(28.3%)、「よく知っている」(17.9%) となっている。

「よく知っている」(17.9%) と「だいたい知っている」(44.1%) を合わせた≪知っている≫(62.0%) は６割前半となっている。

（４） 国民年金制度のしくみ認知度

≪知っている≫（「よく知っている」と「だいたい知っている」）が３割半ば

【65 歳以下の方に】

問 32　国民年金制度のしくみ（加入・保険料免除・給付など）について、どの程度知っていますか。
（○は１つ）

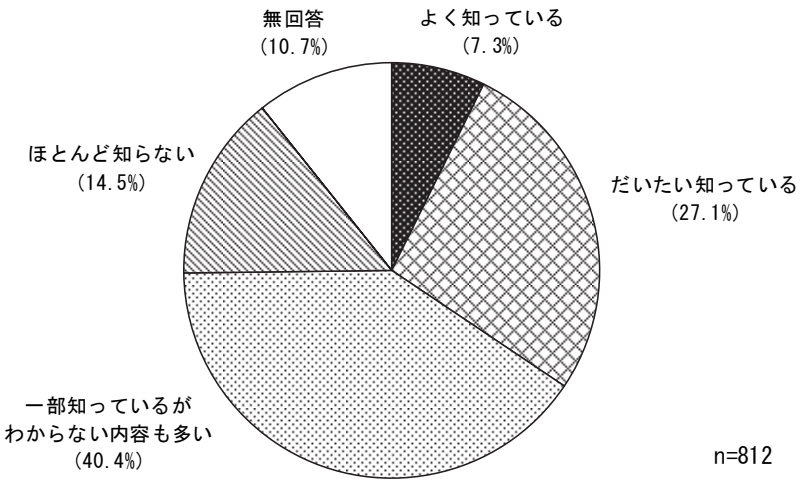

65 歳以下の方に国民年金制度のしくみをどの程度知っているか聞いたところ、「一部知っているがわからない内容も多い」（40.4%）が約４割で最も高く、次いで「だいたい知っている」（27.1%）、「ほとんど知らない」（14.5%）となっている。

「よく知っている」(7.3%) と「だいたい知っている」(27.1%) を合わせた≪知っている≫(34.4%) は３割半ばとなっている。

性別でみると、男性で≪知っている≫が約４割とやや高くなっている。
年代別にみると、≪知っている≫は 40～50 代で約４割とやや高くなっている。

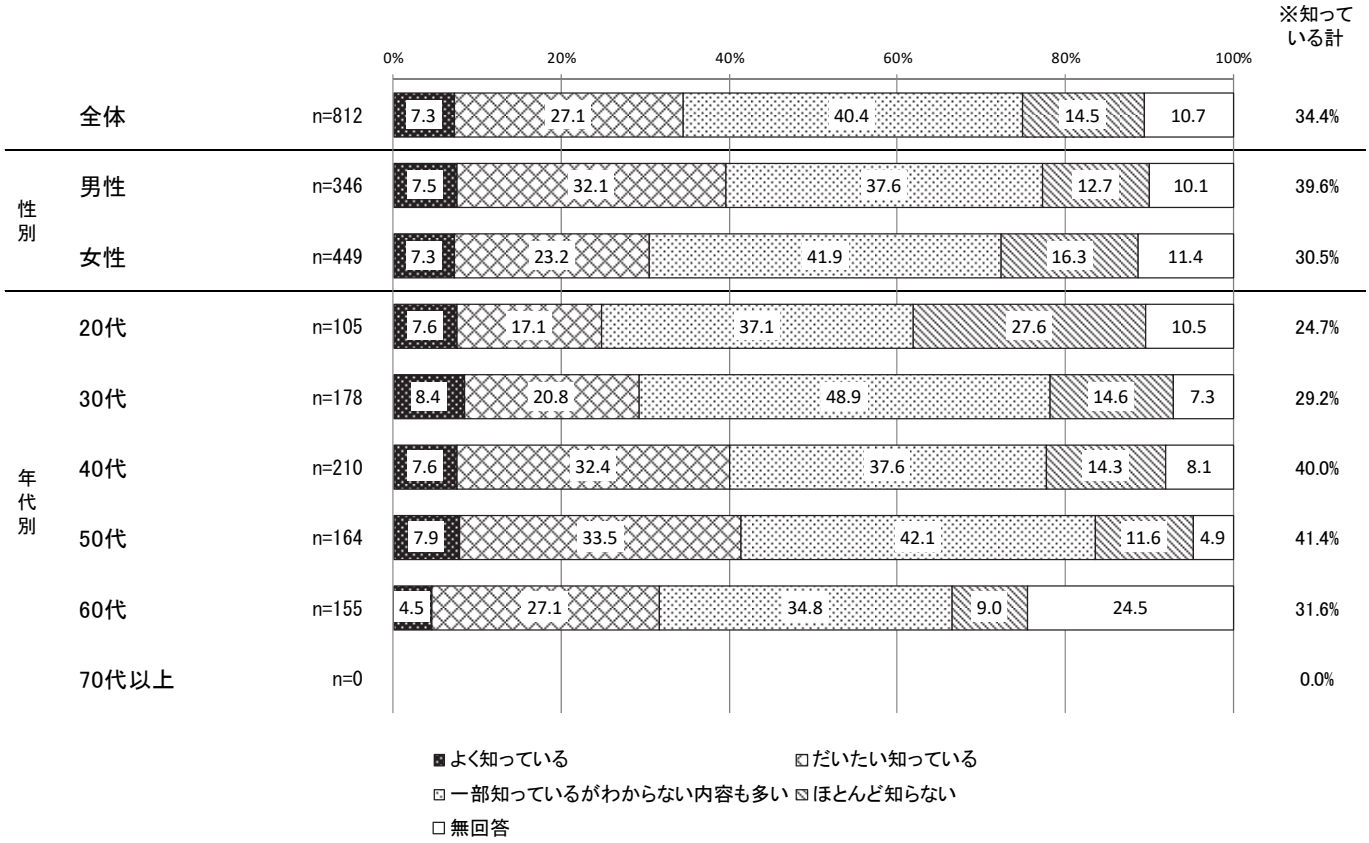

１３ 区政情報の入手について

（１） 区政情報の伝達状況

≪伝わっている≫（「十分伝わっている」と「ある程度伝わっている」）が約５割

問 33　あなたが必要とする中野区の区政情報は、伝わっていますか。（○は１つ）

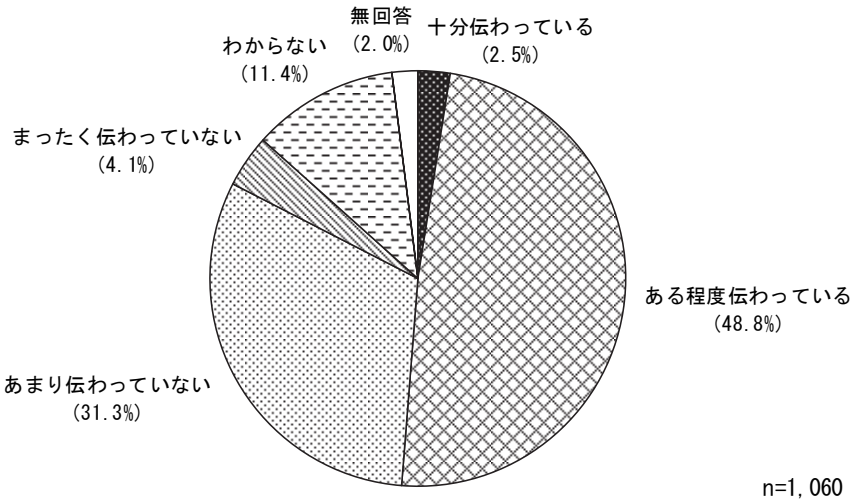

必要とする中野区の情報が伝わっているか聞いたところ、「ある程度伝わっている」（48.8%）が４割後半で最も高く、次いで「あまり伝わっていない」（31.3%）、「わからない」（11.4%）となっている。

「十分伝わっている」（2.5%）と「ある程度伝わっている」（48.8%）を合わせた≪伝わっている≫（51.3%）は約５割となっている。

性別でみると、特徴的な差はみられない。

年代別にみると、≪伝わっている≫は年代が高くなるにつれて高まる傾向にあり、70 代以上で６割半ばと高くなっている。一方、「あまり伝わっていない」と「まったく伝わっていない」を合わせた≪伝わっていない≫は 20 代で４割後半と高くなっている。

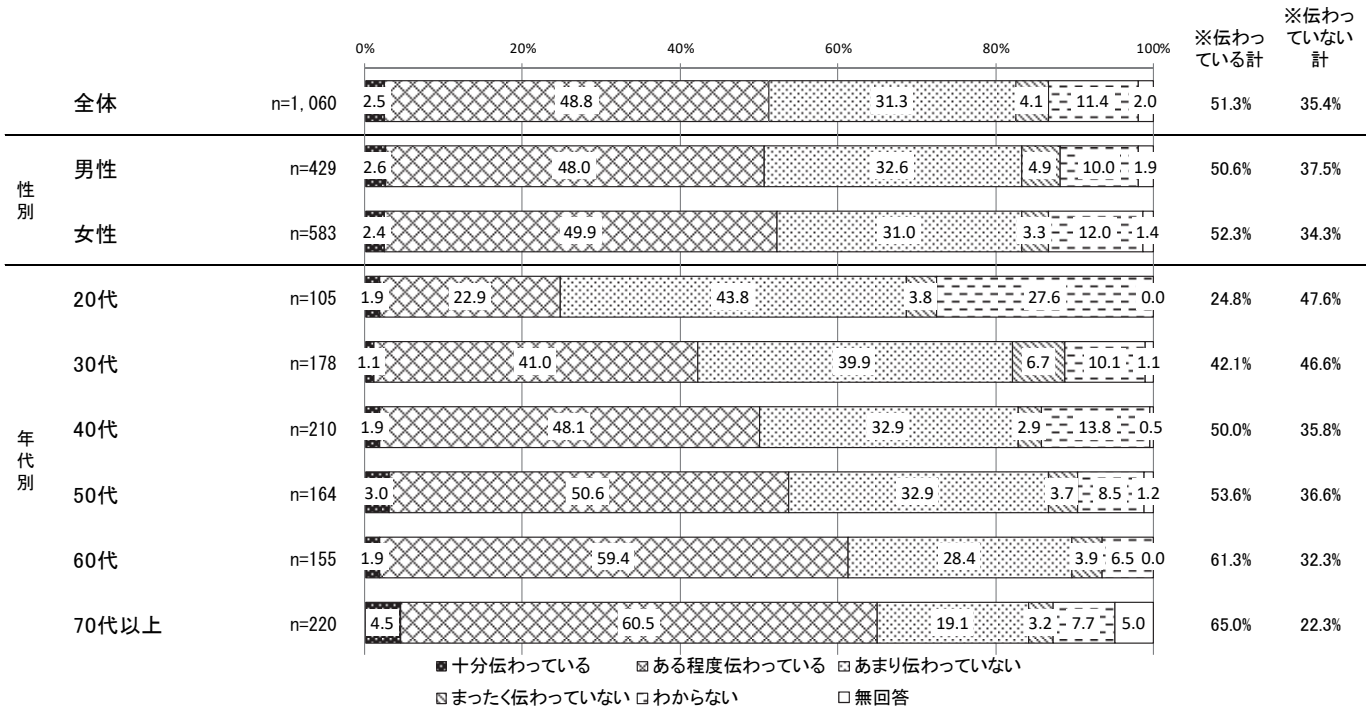

居住地域別にみると、≪伝わっている≫は大和町で６割後半と高くなっている。一方、≪伝わっていない≫は野方と上鷺宮で５割以上と高くなっている。

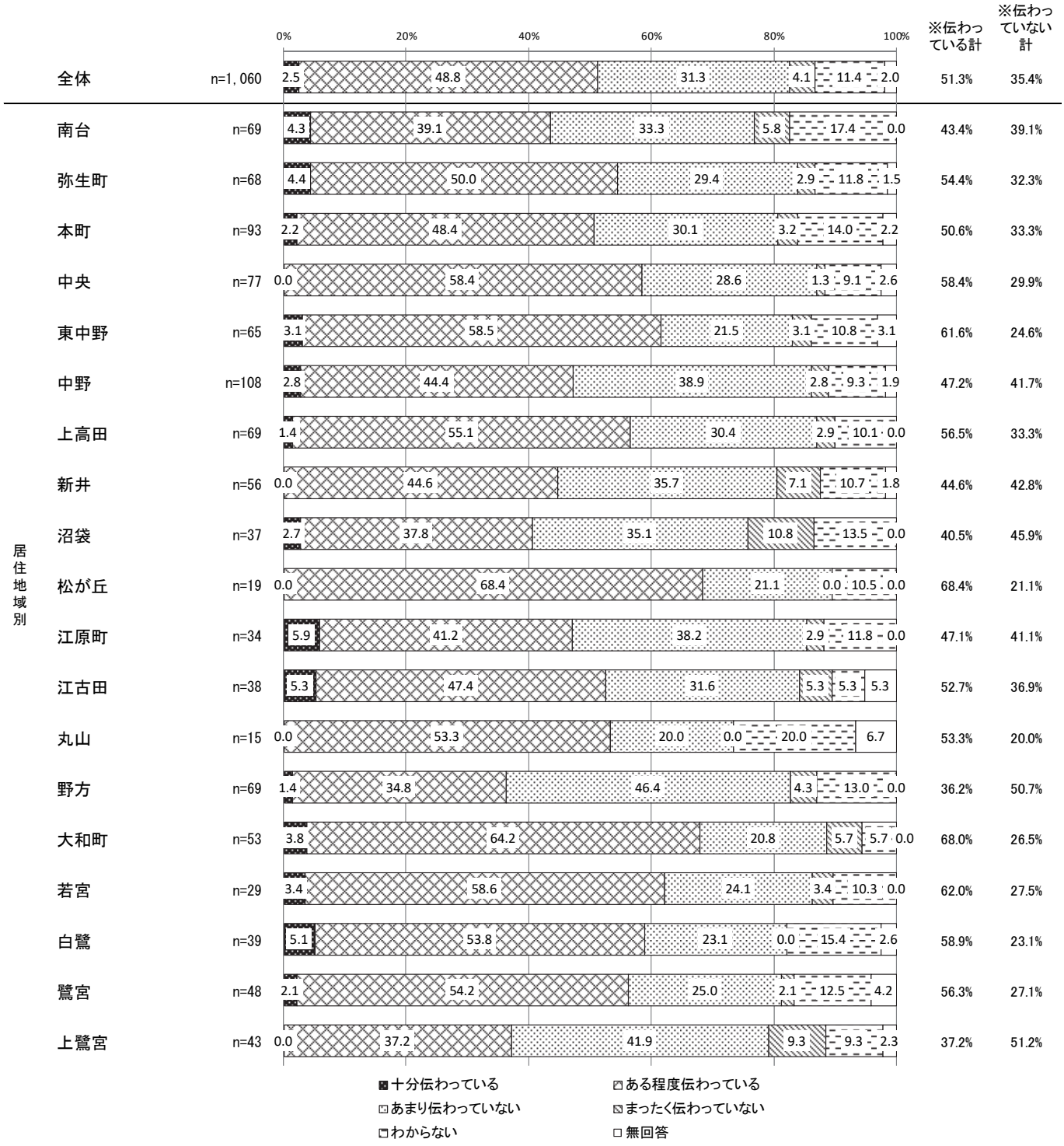

※属性毎のサンプル数が 30 を下回る場合は参考値とみなし比較対象から除外している。

（２） 区政情報の入手先

「区報」が８割半ばで最も高い

【問 33 で「１」「２」と答えた方に】

問 33-２　あなたは区政の情報を、主に何から得ていますか。（○はいくつでも）

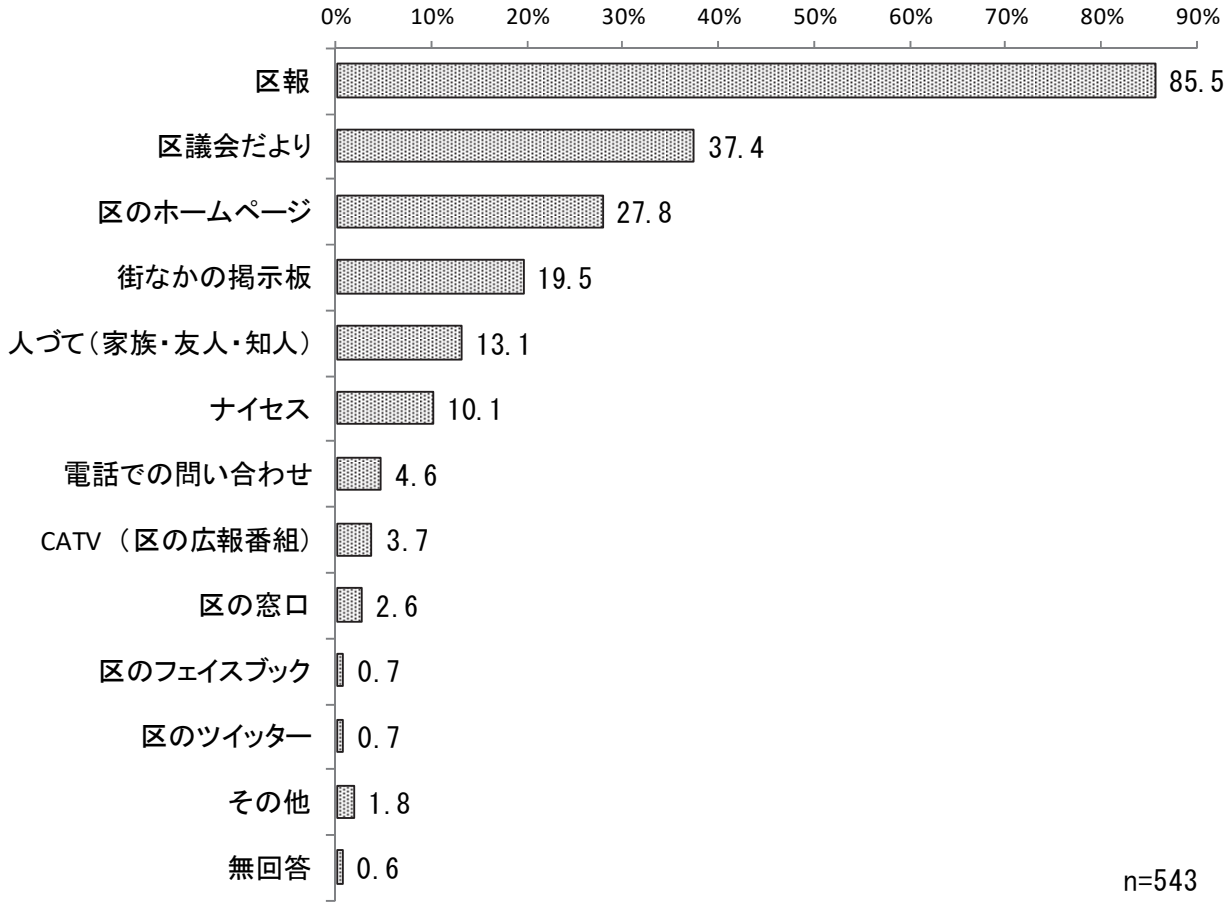

中野区の区政情報を得られている人に主な入手先（複数回答）を聞いたところ、「区報」（85.5%）が８割半ばで最も高く、次いで「区議会だより」（37.4%）、「区のホームページ」（27.8%）となっている。

性別でみると、男性は「区議会だより」でやや高くなっている。

年代別にみると、「区のホームページ」は 30 代で、「街なかの掲示板」は 70 代以上で、それぞれ高くなっている。

		n	歩道に凹凸や傾斜がある	歩道と車道の間に段差がある	歩道に障害物（看板・自転車等）がある	施設内の移動がしづらい	施設を利用したとき必要な設備やサービスがない	外出時にトイレが使いにくい	外出時に休憩できるところが少ない	案内表示などがわかりにくい	欲しい情報が手に入らない	申請書などの手続関係の書類がわかりにくい
全　体		543	56.2	48.1	64.5	19.4	22.0	44.2	57.0	26.1	26.6	34.5
性別	男性	217	50.1	42.4	63.9	16.8	20.0	44.1	52.4	24.2	22.4	31.0
	女性	305	61.9	53.7	65.7	21.4	23.3	45.1	60.5	27.4	29.7	37.0
年代別	20代	26	41.9	28.6	48.6	22.9	22.9	46.7	44.8	12.4	15.2	33.3
	30代	75	56.7	45.5	65.2	21.3	22.5	42.1	54.5	15.7	19.7	34.3
	40代	105	55.7	43.3	64.3	19.0	19.0	41.4	49.5	16.2	21.4	28.6
	50代	88	57.3	55.5	66.5	22.0	26.2	49.4	59.8	29.3	32.9	41.5
	60代	95	66.5	57.4	75.5	22.6	23.2	47.7	74.8	41.3	34.2	36.8
	70代以上	143	56.8	53.6	64.5	14.5	20.9	43.2	58.2	38.2	33.2	34.1

		n	地域の活動やイベントに気軽に参加できない	食事や買い物などを安心してできるお店が少ない	自転車利用や歩きタバコなどマナーが悪い	外出時に困ったとき手助けを頼みにくい
全　体		543	32.2	14.4	57.6	34.0
性別	男性	217	27.5	10.5	56.9	30.8
	女性	305	35.5	17.2	58.5	36.5
年代別	20代	26	25.7	15.2	51.4	28.6
	30代	75	29.8	10.7	54.5	37.1
	40代	105	27.6	13.3	55.2	28.1
	50代	88	31.7	12.8	67.7	41.5
	60代	95	39.4	12.9	62.6	38.1
	70代以上	143	36.4	20.5	55.9	34.1

※属性毎のサンプル数が 30 を下回る場合は参考値とみなし比較対象から除外している。

（３）　「区ホームページ」の使いやすさ

≪探しやすい≫（「探しやすい」と「まあ探しやすい」）は２割前半

問 34　「区ホームページ」は、必要とする情報が探しやすいですか。（○は１つ）

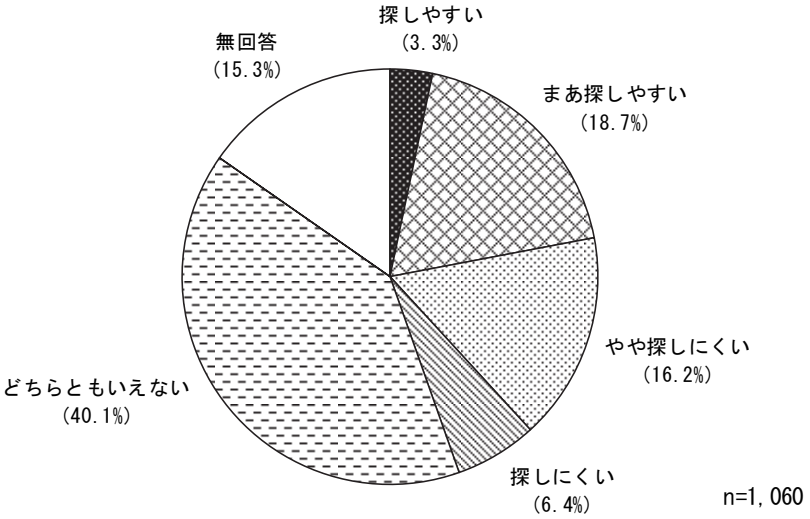

中野区ホームページの使いやすさについて聞いたところ、「どちらともいえない」（40.1%）が約４割で最も高く、次いで「まあ探しやすい」（18.7%）、「やや探しにくい」（16.2%）となっている。

「探しやすい」（3.3%）と「まあ探しやすい」（18.7%）を合わせた≪探しやすい≫（22.0%）は２割前半となっている。

性別でみると、特徴的な差はみられない。

年代別にみると、≪探しやすい≫は 50 代で、「やや探しにくい」と「探しにくい」を合わせた≪探しにくい≫は 30 代で高くなっている。

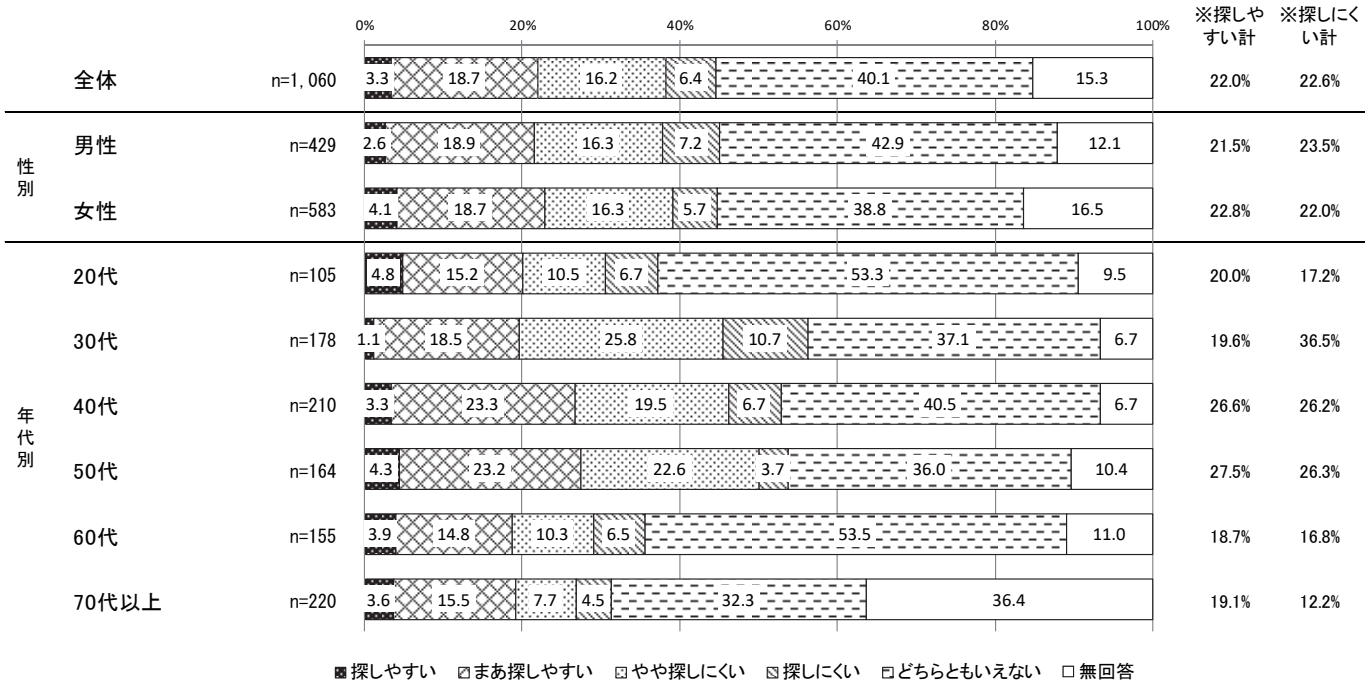

（４）　「区ホームページ」の見やすさ

≪見やすい≫（「見やすい」と「まあ見やすい」）は２割半ば

問 34-１　「区ホームページ」のページレイアウトは、見やすいですか。（○は１つ）

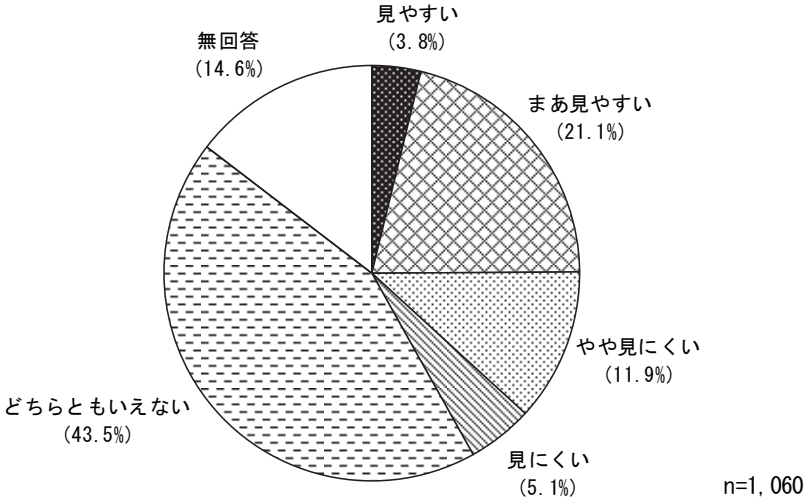

中野区ホームページの見やすさについて聞いたところ、「どちらともいえない」（43.5%）が４割前半で最も高く、次いで「まあ見やすい」（21.1%）、「やや見にくい」（11.9%）となっている。

「見やすい」（3.8%）と「まあ見やすい」（21.1%）を合わせた≪見やすい≫（24.9%）は２割半ばとなっている。

性別でみると、特徴的な差はみられない。

年代別にみると、≪見やすい≫は 40 代で、「やや見にくい」と「見にくい」を合わせた≪見にくい≫は 30 代で約３割とそれぞれやや高くなっている。

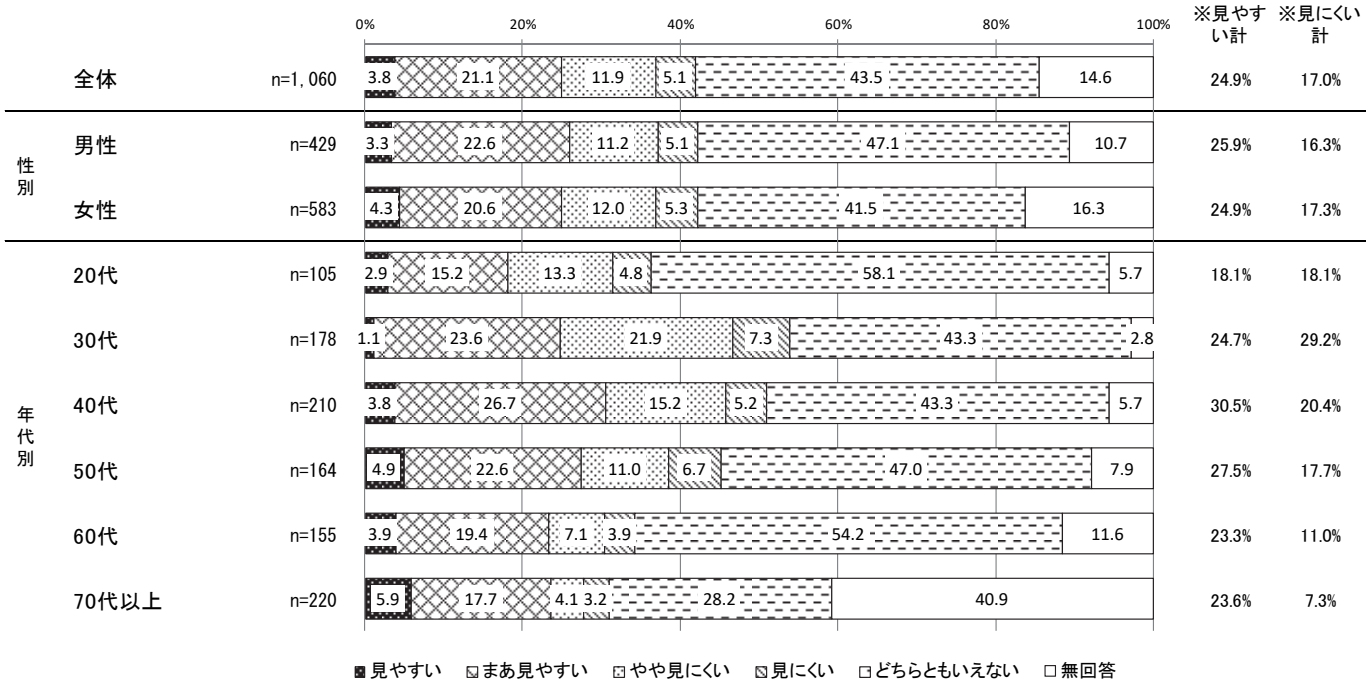

（５）　「区ホームページ」のわかりやすさ

≪わかりやすい≫（「わかりやすい」と「まあわかりやすい」）は２割後半

問 34-２　「区ホームページ」掲載している情報は、わかりやすいですか。（文の表現など）（○は１つ）

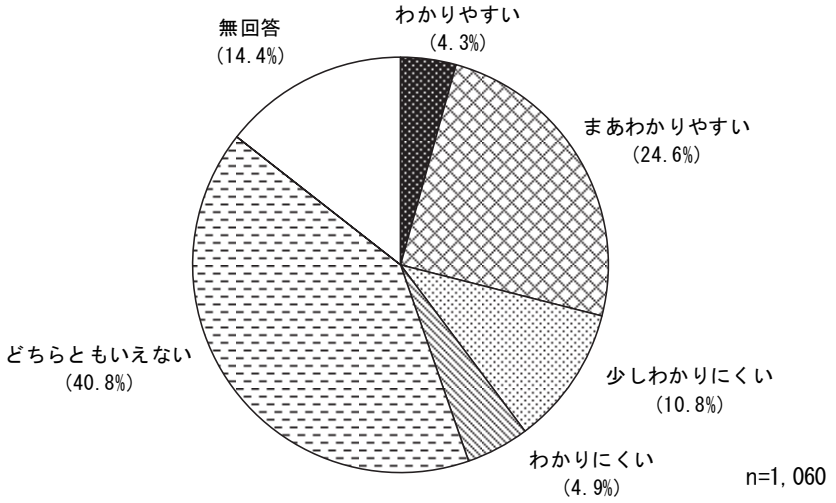

中野区ホームページのわかりやすさについて聞いたところ、「どちらともいえない」（40.8%）が約４割で最も高く、次いで「まあわかりやすい」（24.6%）、「少しわかりにくい」（10.8%）となっている。

「わかりやすい」（4.3%）と「まあわかりやすい」（24.6%）を合わせた≪わかりやすい≫（28.9%）は２割後半となっている。

性別でみると、特徴的な差はみられない。

年代別にみると、≪わかりやすい≫は 40 代で最も高く、「少しわかりにくい」と「わかりにくい」を合わせた≪わかりにくい≫は 30 代で最も高くなっている。

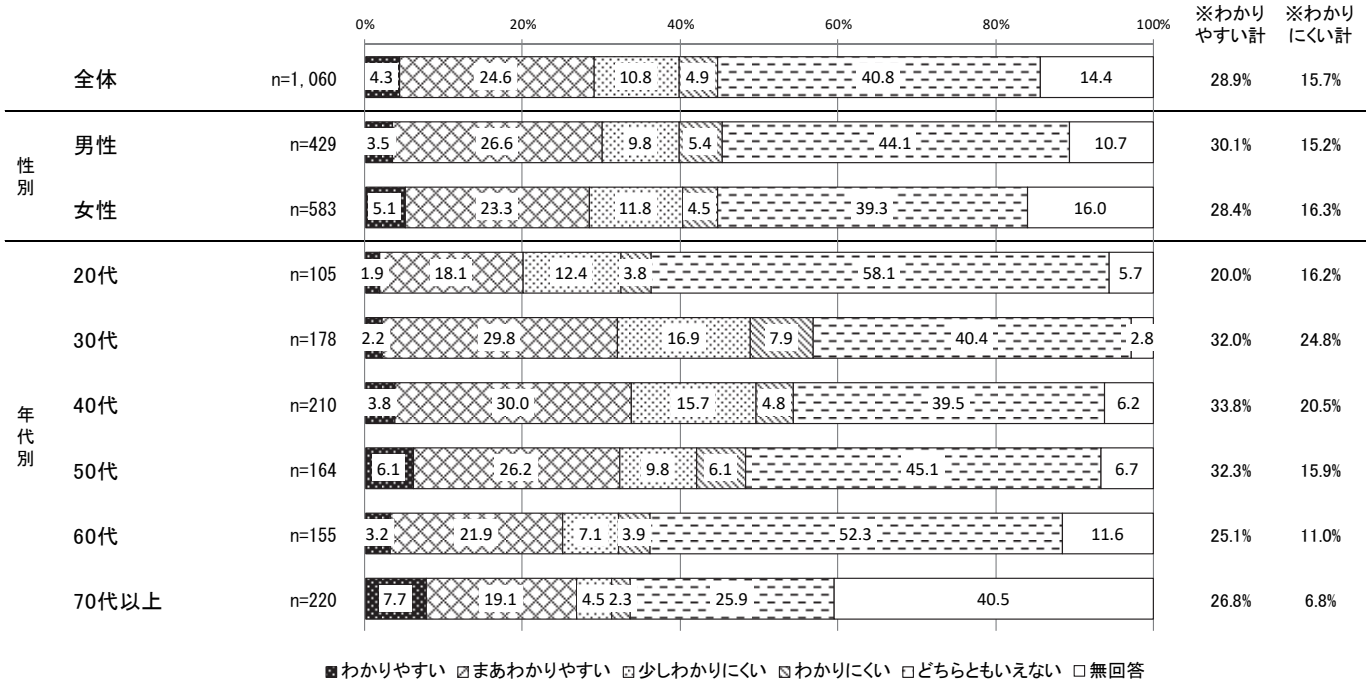

１４ 外国の方との交流・外国人旅行者について

（１） 外国人旅行者との交流意向

≪交流したい≫（「より積極的に交流したい」と「交流してみたい」）が約４割

問 35　外国人旅行者と交流したいと思いますか。（○は１つ）

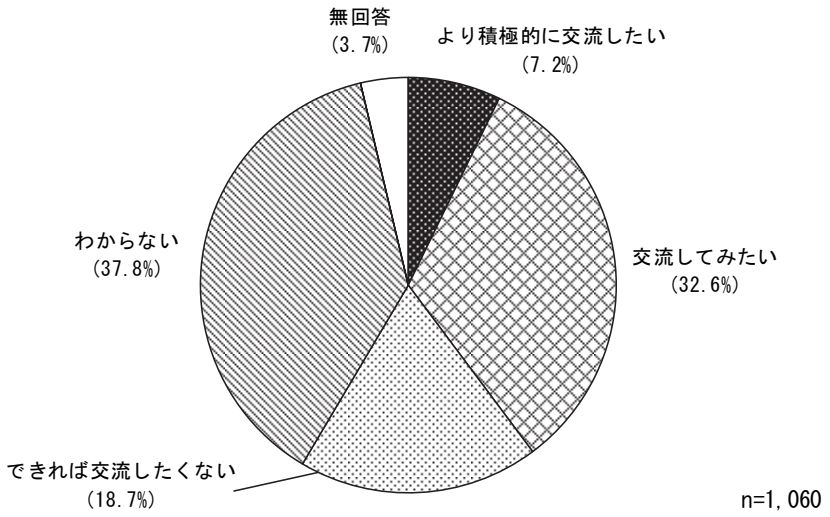

外国人旅行者との交流意向について聞いたところ、「より積極的に交流したい」（7.2%）と「交流してみたい」（32.6%）を合わせた≪交流したい≫（39.8%）が約４割となっている。一方、「わからない」（37.8%）は３割後半、「できれば交流したくない」（18.7%）は１割後半となっている。

性別でみると、特徴的な差はみられない。

年代別にみると、≪交流したい≫は 20～30 代で５割半ばと高くなっている。

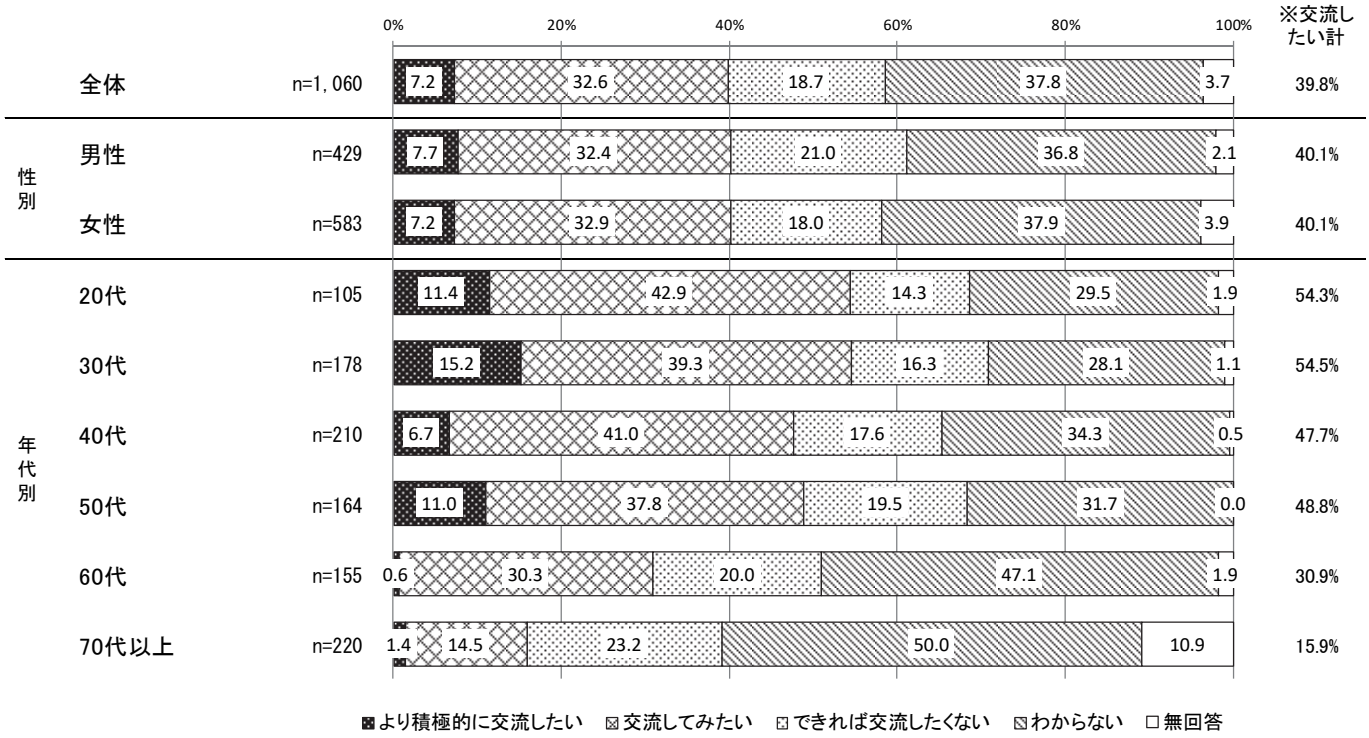

（２） 外国人旅行者との交流内容

「相手の国の文化との違い」が７割前半

【問 35 で「１」「２」と答えた方に】

問 35-１　外国人旅行者とはどういう交流をしていきたいですか。（○はいくつでも）

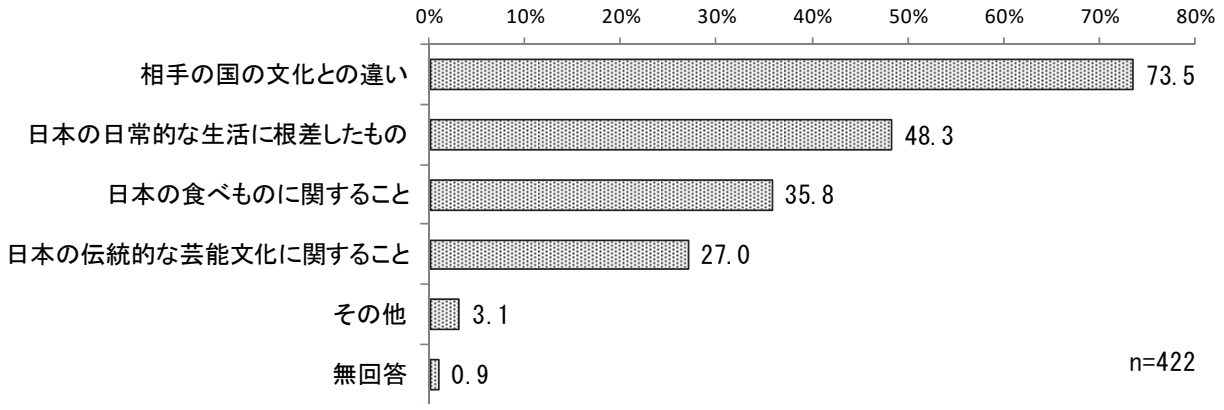

外国人旅行者と交流したいと回答した人に、交流内容（複数回答）を聞いたところ、「相手の国の文化との違い」(73.5%) が７割前半で最も高く、次いで「日本の日常的な生活に根差したもの」(48.3%)、「日本の食べものに関すること」(35.8%) となっている。

性別でみると、特徴的な差はみられない。

年代別にみると、「相手の国の文化との違い」「日本の食べものに関すること」は、それぞれ30代でやや高くなっている。また、「日本の日常的な生活に根差したもの」は60代で高くなっている。

		n	相手の国の文化との違い	日本の日常的な生活に根差したもの	日本の食べものに関すること	日本の伝統的な芸能文化に関すること	その他	無回答
全　体		422	73.5	48.3	35.8	27.0	3.1	0.9
性別	男性	172	71.5	45.3	34.3	23.3	2.3	0.6
	女性	234	75.6	51.3	38.5	30.3	3.4	1.3
年代別	20代	57	73.7	47.4	40.4	19.3	3.5	1.8
	30代	97	81.4	41.2	45.4	26.8	5.2	0.0
	40代	100	77.0	53.0	38.0	29.0	2.0	0.0
	50代	80	67.5	48.8	32.5	28.8	2.5	2.5
	60代	48	60.4	60.4	20.8	27.1	0.0	2.1
	70代以上	35	77.1	40.0	25.7	31.4	2.9	0.0

（３） 外国の方の生活に対するイメージ

「日本語が不自由」が４割後半

問 36　あなたは、あなたの周りにいる外国人にとって、生活で困っていること、不満なことはなんであると思いますか。（○はいくつでも）

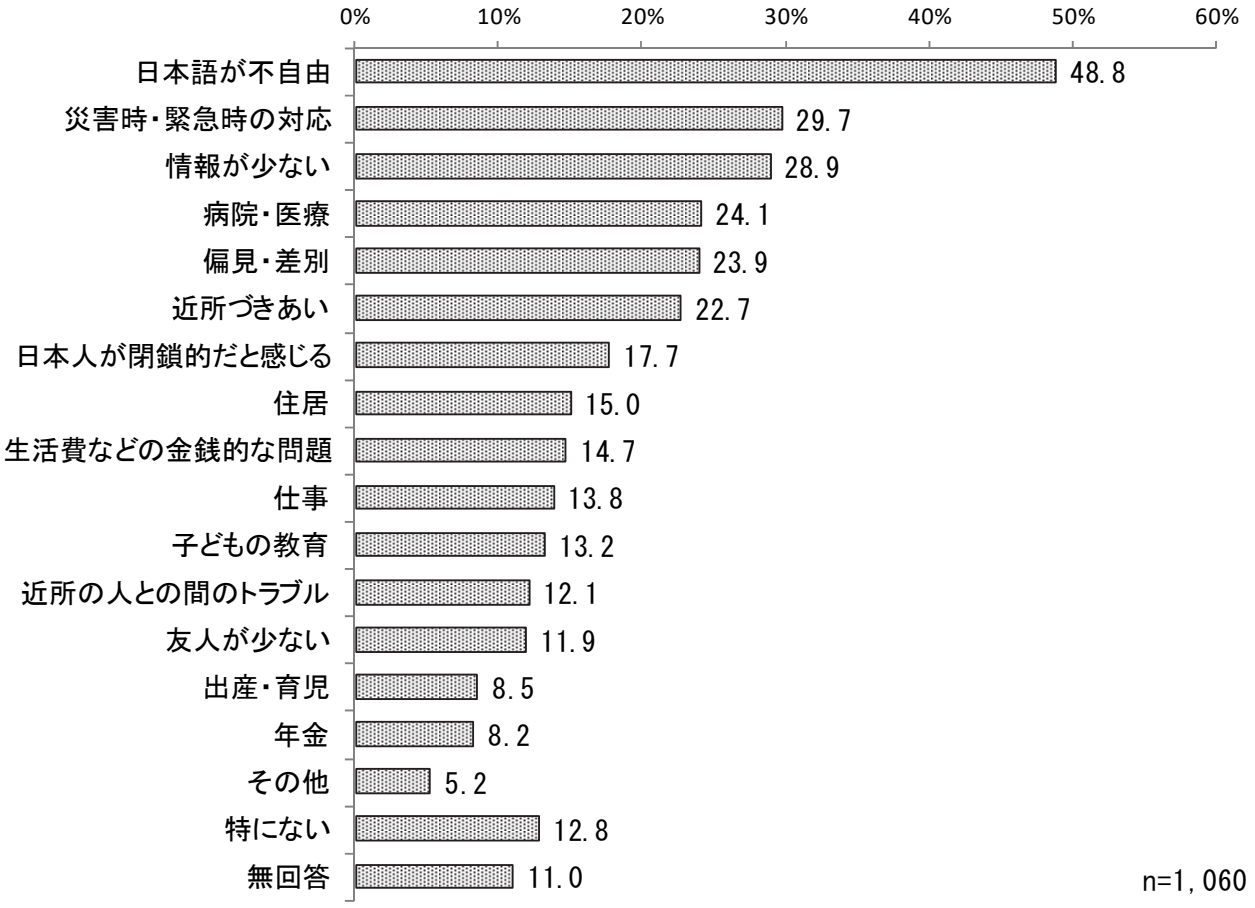

外国の方が生活で困っていること、不満なことはなんであると思うか聞いたところ、「日本語が不自由」(48.8%)が４割後半で最も高く、次いで「災害時・緊急時の対応」(29.7%)、「情報が少ない」(28.9%)となっている。

性別でみると、特徴的な差はみられない。

年代別にみると、「日本語が不自由」は 40～60 代で高くなっており、各年代で最も高くなっている。また、「災害時・緊急時の対応」は 50～60 代で、「情報が少ない」は 50 代で、「病院・医療」は 50 代で、「偏見・差別」は 20 代と 50 代で、「近所づきあい」は 60 代で、「日本人が閉鎖的だと感じる」は 20～30 代で、「生活費などの金銭的な問題」は 30 代で、「仕事」は 50 代で、それぞれ高くなっている。

		n	日本語が不自由	災害時・緊急時の対応	情報が少ない	病院・医療	偏見・差別	近所づきあい	日本人が閉鎖的だと感じる	住居	生活費などの金銭的な問題	仕事
全　体		1,060	48.8	29.7	28.9	24.1	23.9	22.7	17.7	15.0	14.7	13.8
性別	男性	429	52.2	27.3	27.3	24.5	25.6	22.6	17.7	15.2	14.7	13.3
	女性	583	47.9	32.4	30.5	24.4	23.7	23.2	18.4	15.4	14.9	14.4
年代別	20代	105	42.9	23.8	24.8	23.8	29.5	13.3	22.9	13.3	17.1	11.4
	30代	178	50.6	30.3	29.2	23.6	28.7	24.2	27.0	15.7	20.2	14.6
	40代	210	53.8	32.4	31.9	28.1	26.7	24.3	19.5	13.8	12.4	14.3
	50代	164	57.9	34.8	36.0	32.3	31.1	22.6	17.7	18.9	19.5	20.7
	60代	155	55.5	37.4	33.5	27.7	21.9	31.0	17.4	18.1	17.4	16.1
	70代以上	220	36.8	23.2	20.5	14.5	12.7	20.0	7.7	12.3	5.9	8.2

		n	子どもの教育	近所の人との間のトラブル	友人が少ない	出産・育児	年金	その他	特にない	無回答
全　体		1,060	13.2	12.1	11.9	8.5	8.2	5.2	12.8	11.0
性別	男性	429	13.3	13.8	13.5	7.2	5.4	4.9	13.8	7.7
	女性	583	13.9	11.5	11.3	9.8	10.3	5.3	11.7	12.5
年代別	20代	105	7.6	9.5	9.5	7.6	11.4	1.9	13.3	3.8
	30代	178	18.0	12.9	12.4	12.4	9.6	3.4	9.6	7.3
	40代	210	14.3	13.8	14.8	10.0	7.1	5.7	12.4	3.8
	50代	164	15.9	12.8	14.0	8.5	7.9	5.5	9.1	4.9
	60代	155	16.1	13.5	14.8	8.4	11.0	3.2	13.5	8.4
	70代以上	220	8.2	10.9	7.3	5.5	5.5	8.6	18.2	26.8

居住地域別にみると、「災害時・緊急時の対応」は江古田で、「病院・医療」は上高田で、「住居」は大和町で、「子どもの教育」は上高田と上鷺宮で、「近所の人との間のトラブル」は上鷺宮で、それぞれ高くなっている。

		n	日本語が不自由	災害時・緊急時の対応	情報が少ない	病院・医療	偏見・差別	近所づきあい	日本人が閉鎖的だと感じる	住居	生活費などの金銭的な問題	仕事
全　体		1,060	48.8	29.7	28.9	24.1	23.9	22.7	17.7	15.0	14.7	13.8
居住地域別	南台	69	46.4	23.2	26.1	18.8	21.7	20.3	23.2	15.9	10.1	17.4
	弥生町	68	50.0	36.8	30.9	23.5	20.6	22.1	17.6	10.3	7.4	4.4
	本町	93	44.1	31.2	20.4	21.5	26.9	12.9	17.2	19.4	17.2	12.9
	中央	77	49.4	26.0	36.4	28.6	31.2	31.2	18.2	7.8	16.9	14.3
	東中野	65	46.2	35.4	23.1	23.1	20.0	16.9	18.5	10.8	4.6	1.5
	中野	108	50.9	25.9	31.5	23.1	28.7	29.6	22.2	14.8	17.6	17.6
	上高田	69	39.1	27.5	31.9	34.8	20.3	17.4	15.9	15.9	17.4	10.1
	新井	56	55.4	35.7	19.6	33.9	28.6	19.6	14.3	19.6	23.2	19.6
	沼袋	37	56.8	16.2	24.3	21.6	24.3	18.9	24.3	13.5	24.3	21.6
	松が丘	19	57.9	15.8	21.1	15.8	31.6	26.3	21.1	15.8	21.1	15.8
	江原町	34	41.2	38.2	26.5	14.7	23.5	29.4	23.5	11.8	2.9	8.8
	江古田	38	55.3	42.1	36.8	23.7	31.6	23.7	18.4	18.4	13.2	18.4
	丸山	15	53.3	53.3	26.7	40.0	13.3	33.3	13.3	13.3	26.7	26.7
	野方	69	53.6	29.0	33.3	30.4	23.2	27.5	15.9	15.9	11.6	15.9
	大和町	53	50.9	30.2	34.0	24.5	20.8	15.1	11.3	26.4	22.6	20.8
	若宮	29	51.7	24.1	24.1	17.2	24.1	34.5	20.7	6.9	24.1	3.4
	白鷺	39	56.4	28.2	30.8	20.5	23.1	20.5	15.4	12.8	7.7	12.8
	鷺宮	48	43.8	31.3	33.3	22.9	14.6	27.1	18.8	18.8	6.3	14.6
	上鷺宮	43	55.8	39.5	34.9	25.6	27.9	27.9	11.6	20.9	16.3	18.6

		n	子どもの教育	近所の人との間のトラブル	友人が少ない	出産・育児	年金	その他	特にない	無回答
全　体		1,060	13.2	12.1	11.9	8.5	8.2	5.2	12.8	11.0
居住地域別	南台	69	8.7	8.7	5.8	10.1	11.6	5.8	18.8	14.5
	弥生町	68	14.7	11.8	10.3	4.4	8.8	5.9	14.7	8.8
	本町	93	7.5	7.5	12.9	3.2	6.5	4.3	17.2	9.7
	中央	77	15.6	14.3	13.0	2.6	9.1	3.9	7.8	15.6
	東中野	65	7.7	12.3	12.3	9.2	4.6	1.5	12.3	7.7
	中野	108	16.7	15.7	12.0	13.9	6.5	2.8	16.7	10.2
	上高田	69	23.2	11.6	13.0	10.1	8.7	7.2	15.9	8.7
	新井	56	17.9	7.1	12.5	16.1	16.1	1.8	12.5	10.7
	沼袋	37	5.4	10.8	18.9	5.4	10.8	5.4	8.1	10.8
	松が丘	19	15.8	10.5	10.5	5.3	15.8	10.5	10.5	10.5
	江原町	34	14.7	17.6	2.9	2.9	5.9	0.0	14.7	14.7
	江古田	38	13.2	18.4	13.2	5.3	7.9	5.3	7.9	10.5
	丸山	15	20.0	26.7	26.7	20.0	20.0	13.3	6.7	13.3
	野方	69	5.8	11.6	15.9	7.2	4.3	8.7	10.1	7.2
	大和町	53	13.2	15.1	9.4	7.5	5.7	7.5	9.4	11.3
	若宮	29	17.2	17.2	17.2	13.8	3.4	10.3	17.2	6.9
	白鷺	39	12.8	5.1	10.3	10.3	5.1	7.7	7.7	10.3
	鷺宮	48	14.6	6.3	8.3	10.4	10.4	0.0	8.3	10.4
	上鷺宮	43	23.3	23.3	16.3	16.3	11.6	7.0	9.3	9.3

※属性毎のサンプル数が 30 を下回る場合は参考値とみなし比較対象から除外している。

１５ なかのエコポイント制度について

（１） なかのエコポイント制度の認知度

「知らない」が７割後半、≪知っている≫（「参加している」と「参加中」と「知っている））は約２割

問 37　なかのエコポイント制度を知っていますか。知っている場合、参加していますか。（○は１つ）

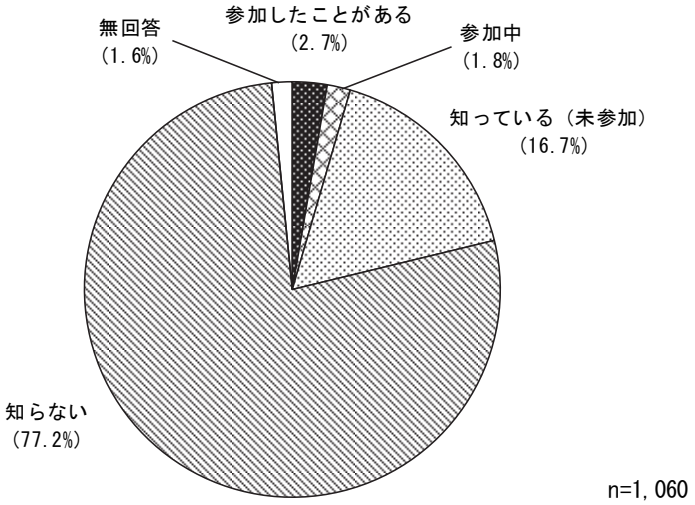

なかのエコポイント制度の認知度を聞いたところ、「知らない」（77.2%）が７割後半を占めている。

「参加したことがある」（2.7%）、「参加中」（1.8%）、「知っている（未参加）」（16.7%）を合わせた≪知っている≫（21.2%）は約２割となっている。

性別でみると、女性で≪知っている≫がやや高くなっている。
年代別にみると、≪知っている≫は 40 代で約３割と最も高くなっている。

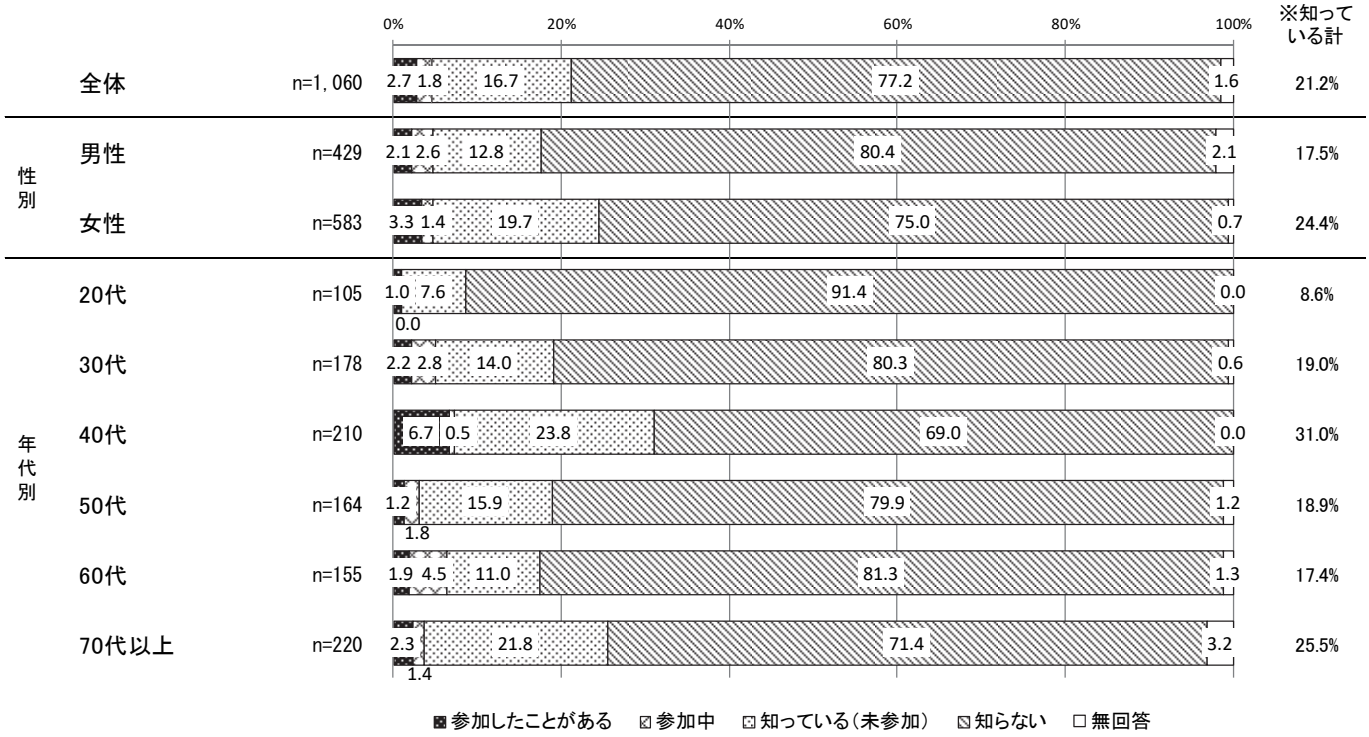

居住地域別にみると、≪知っている≫は鷺宮で約３割と最も高くなっている。

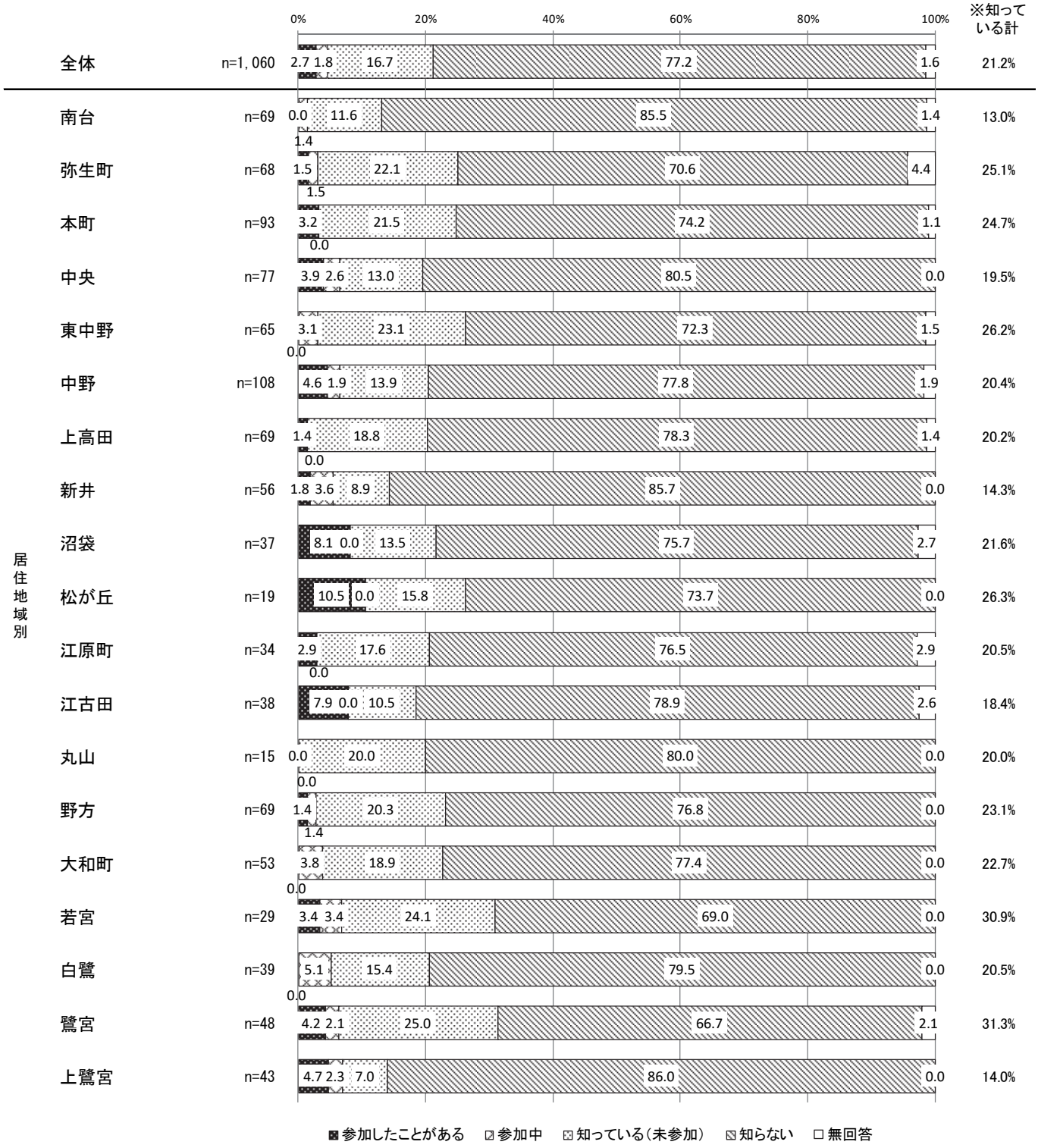

※属性毎のサンプル数が 30 を下回る場合は参考値とみなし比較対象から除外している。

（２） なかのエコポイント制度を知ったきっかけ

「区報」が約５割半ばで最も高い

【問 37 で「１」～「３」と答えた方に】

問 37-１　どのようなきっかけで、なかのエコポイント制度を知りましたか。（○は１つ）

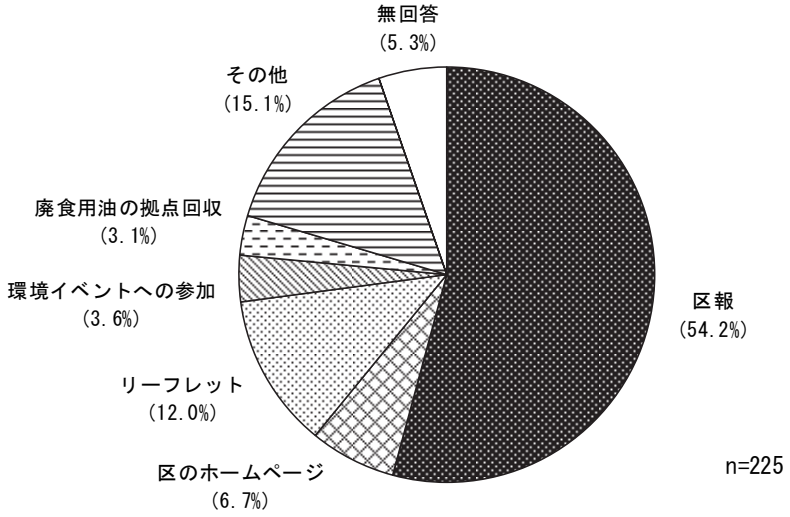

なかのエコポイント制度を知っている人に、制度を知ったきっかけを聞いたところ、「区報」(54.2%) が５割半ばで最も高く、次いで「リーフレット」(12.0%)、「区のホームページ」(6.7%) となっている。

性別、年代別ともに、特徴的な差はみられない。

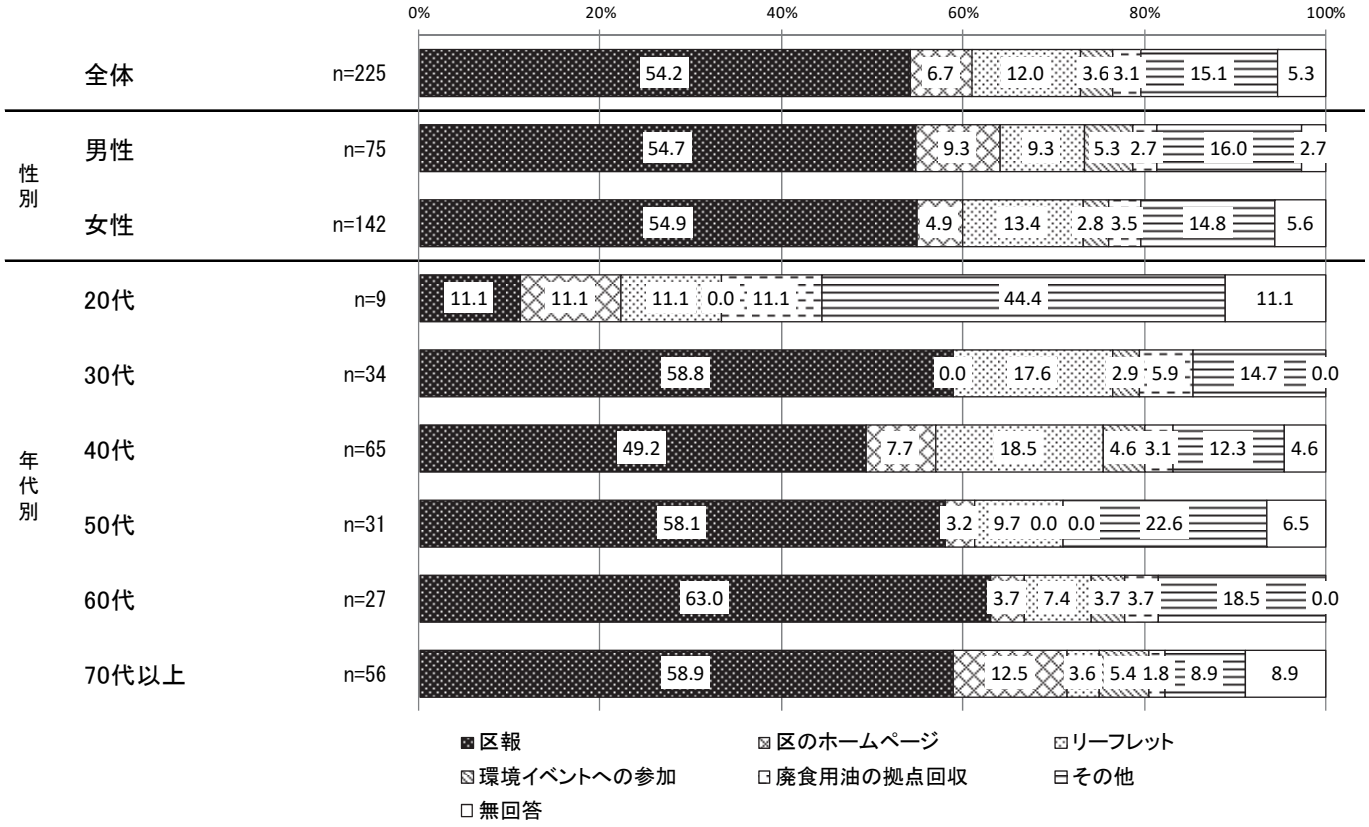

※属性毎のサンプル数が 30 を下回る場合は参考値とみなし比較対象から除外している。

（３） なかのエコポイント制度リニューアルの認知度

「知らない」が８割前半

【問 37 で「１」～「３」と答えた方に】

問 37-２　なかのエコポイント制度が、リニューアルしたことは知っていますか。（○は１つ）

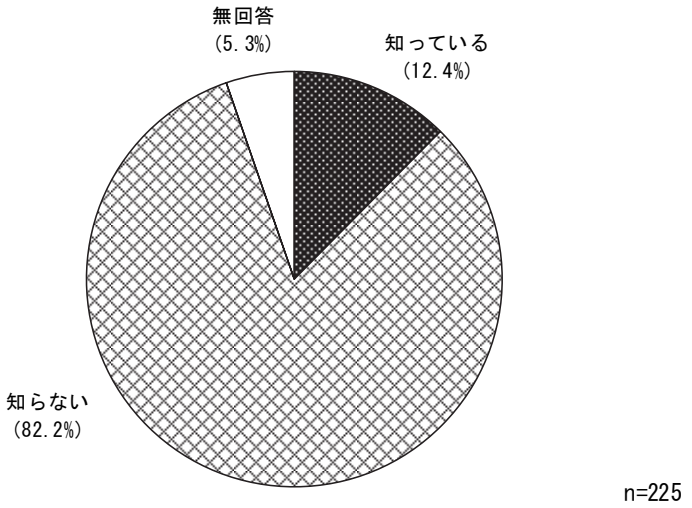

なかのエコポイント制度を知っている人に、制度がリニューアルしたことを知っているか聞いたところ、「知らない」（82.2%）が８割前半を占めており、「知っている」（12.4%）は１割前半となっている。

性別でみると、男性では「知っている」が１割半ばとなっている。
年代別にみると、「知っている」は 70 代以上で約２割と高くなっている。

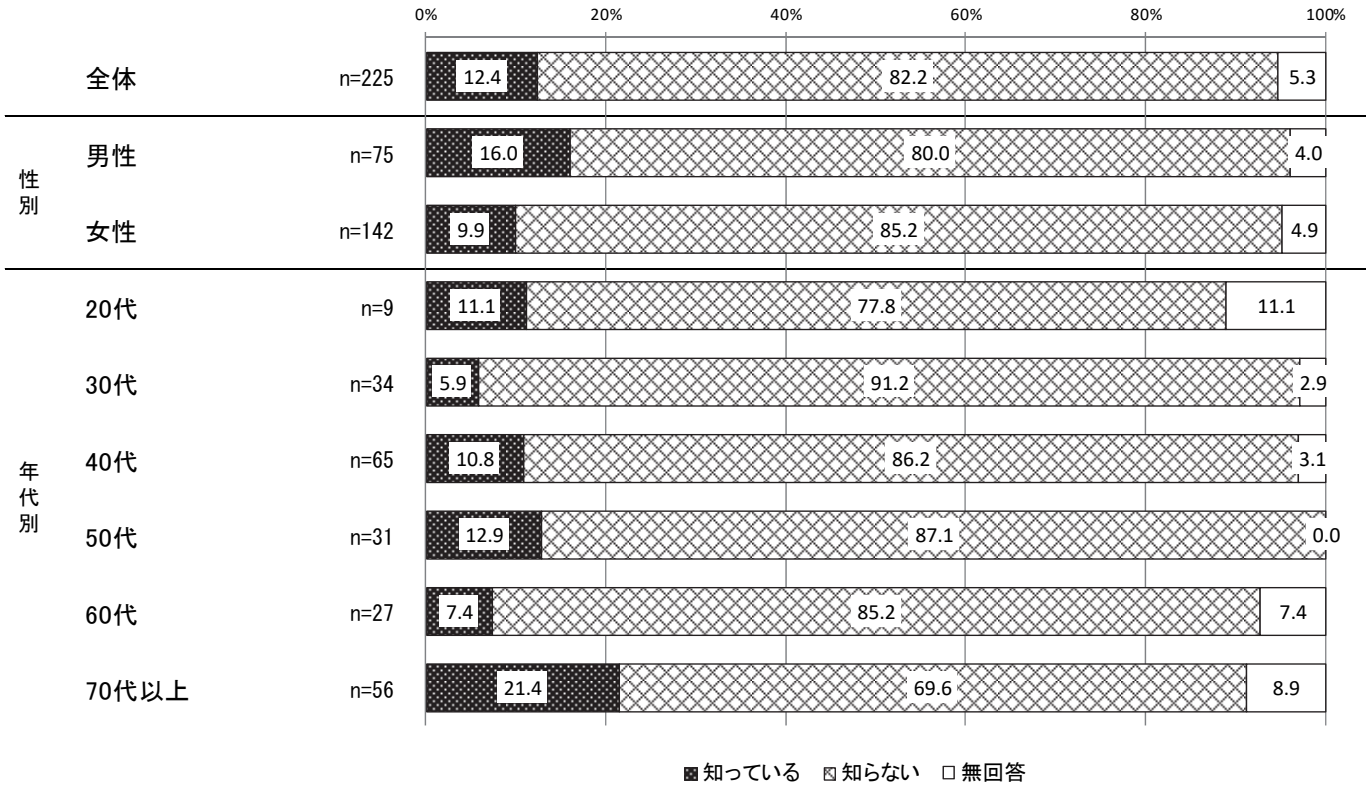

※属性毎のサンプル数が 30 を下回る場合は参考値とみなし比較対象から除外している。

（４） なかのエコポイント制度未参加の理由

「手続きが面倒くさい」が４割半ば

【問 37 で「３．知っている（未参加)」と答えた方に】

問 37-３　なかのエコポイント制度に未参加の方に伺います。未参加の理由がありましたらお教えください。（○は１つ）

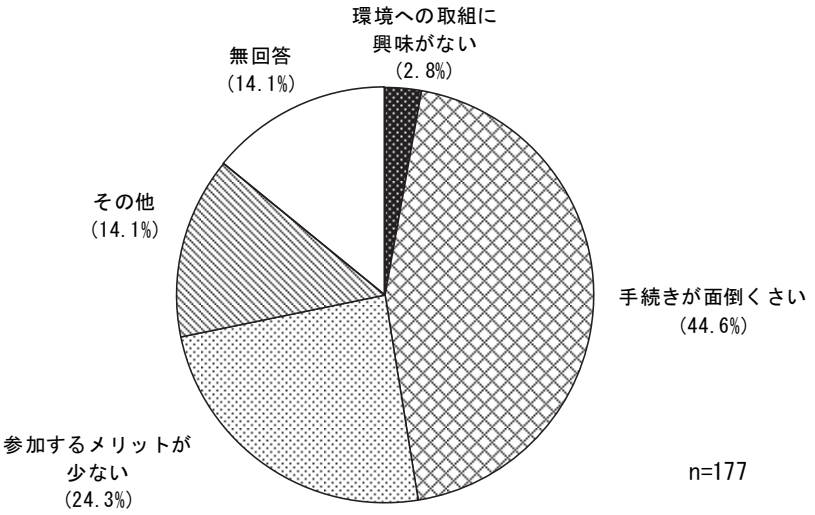

なかのエコポイント制度を知っているが未参加の人に、参加しない理由を聞いたところ、「手続きが面倒くさい」（44.6%）が４割半ばで最も高く、次いで「参加するメリットが少ない」（24.3%)、「環境への取組に興味がない」（2.8%）となっている。

１６ スポーツ支援について

（１） スポーツを支える活動

「活動していない」が７割半ば

問 38　あなたが、最近１年間にかかわったスポーツを支える活動はなんですか。（○はいくつでも）

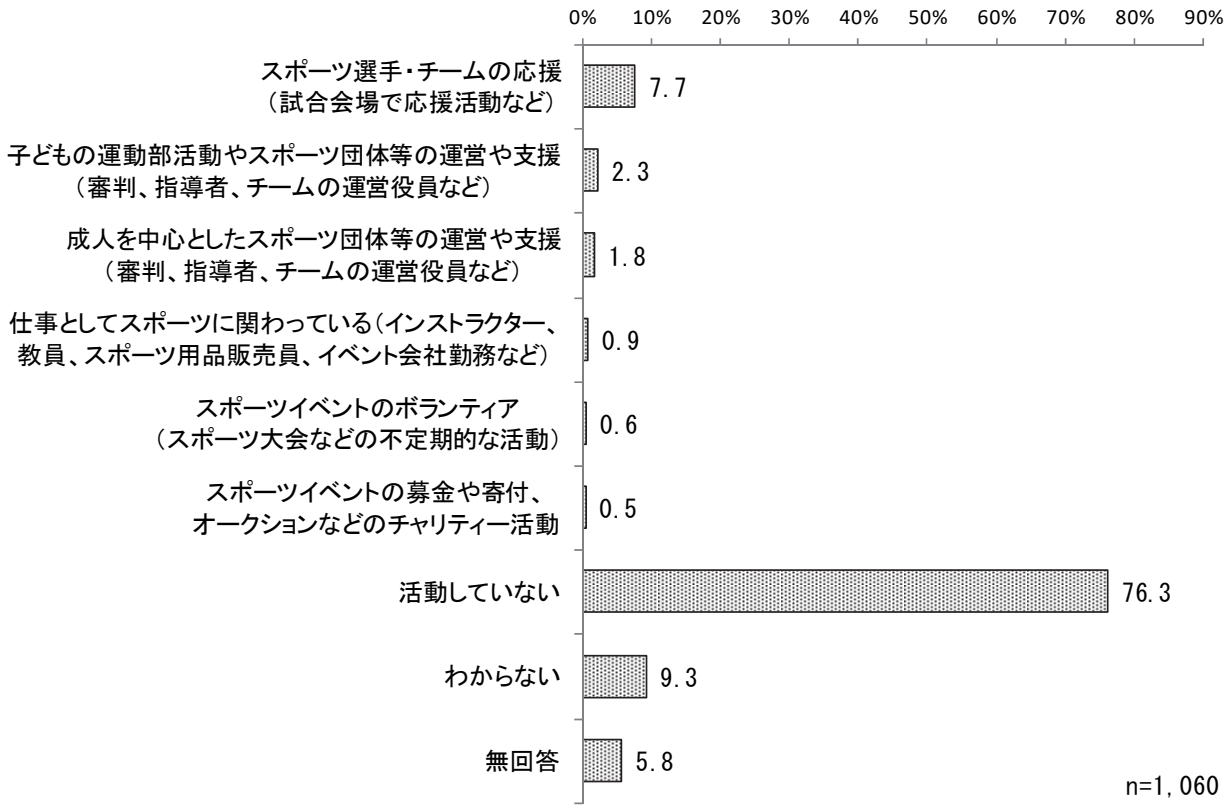

最近１年間にかかわったスポーツを支える活動を聞いたところ、「活動していない」（76.3%）が７割半ばで最も高く、次いで「スポーツ選手・チームの応援（試合会場で応援活動など）」（7.7%）、「子どもの運動部活動やスポーツ団体等の運営や支援（審判、指導者、チームの運営役員など）」（2.3%）となっている。

性別、年代別ともに、特徴的な差はみられない。

		n	スポーツ選手・チームの応援（試合会場で応援活動など）	子どもの運動部活動やスポーツ団体等の運営や支援（審判、指導者、チームの運営役員など）	成人を中心としたスポーツ団体等の運営や支援（審判、指導者、チームの運営役員など）	仕事としてスポーツに関わっている（インストラクター、教員、スポーツ用品販売員、イベント会社勤務など）	スポーツイベントのボランティア（スポーツ大会などの不定期的な活動）	スポーツイベントの募金や寄付、オークションなどのチャリティー活動	活動していない	わからない	無回答
全　体		1,060	7.7	2.3	1.8	0.9	0.6	0.5	76.3	9.3	5.8
性別	男性	429	8.4	3.5	2.8	1.4	1.2	0.5	76.9	5.8	4.7
	女性	583	7.7	1.5	1.2	0.7	0.2	0.5	76.8	11.7	4.6
年代別	20代	105	11.4	1.0	2.9	1.9	1.0	0.0	75.2	8.6	2.9
	30代	178	11.8	2.8	1.7	1.7	0.6	0.6	78.1	7.9	1.1
	40代	210	11.4	3.8	0.5	0.5	1.0	0.5	77.6	6.7	2.4
	50代	164	9.1	3.0	2.4	2.4	0.6	0.6	75.6	9.1	1.8
	60代	155	3.2	0.6	2.6	0.0	0.6	0.6	82.6	6.5	3.9
	70代以上	220	1.8	1.4	1.8	0.0	0.0	0.5	72.7	15.9	14.5

１７ 施策への評価・要望について

（１） 区の施策への評価

「駅前などの重点的まちづくり」が約３割

問 39　①中野区が特に力を入れていると感じる施策を３つ以内で選び、下段の回答欄①に番号を記入してください。(回答は３つまで)

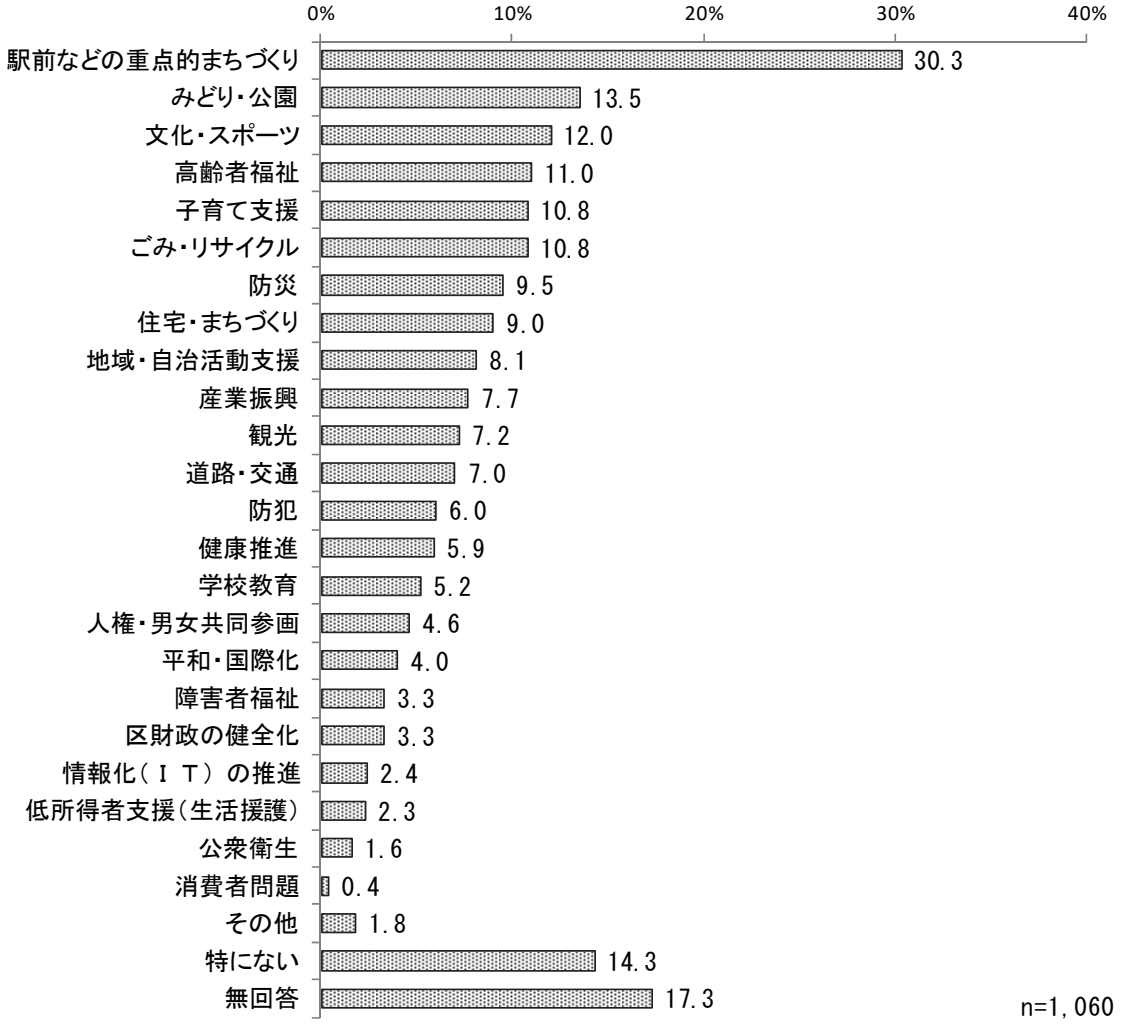

中野区が特に力を入れていると感じる施策（複数回答）を聞いたところ、「駅前などの重点的まちづくり」(30.3%）が約３割で最も高く、次いで「みどり・公園」(13.5%)、「文化・スポーツ」(12.0%）となっている。

前回調査（2018 年）と比較し、今回の調査（2019 年）の評価が高まった施策の上位は、「文化・スポーツ」（7.5%→12.0%、＋4.5Ｐ）、「観光」（4.5%→7.2%、＋2.7Ｐ）、「みどり・公園」（11.4%→13.5%、＋2.1Ｐ）の３項目となっている。一方、今回の評価が低くなった施策の上位は、「駅前などの重点的なまちづくり」（32.2%→30.3%、－1.9Ｐ）、「区財政の健全化」（5.2%→3.3%、－1.9Ｐ）、「健康推進」（6.8%→5.9%、－0.9Ｐ）の３項目となっている。

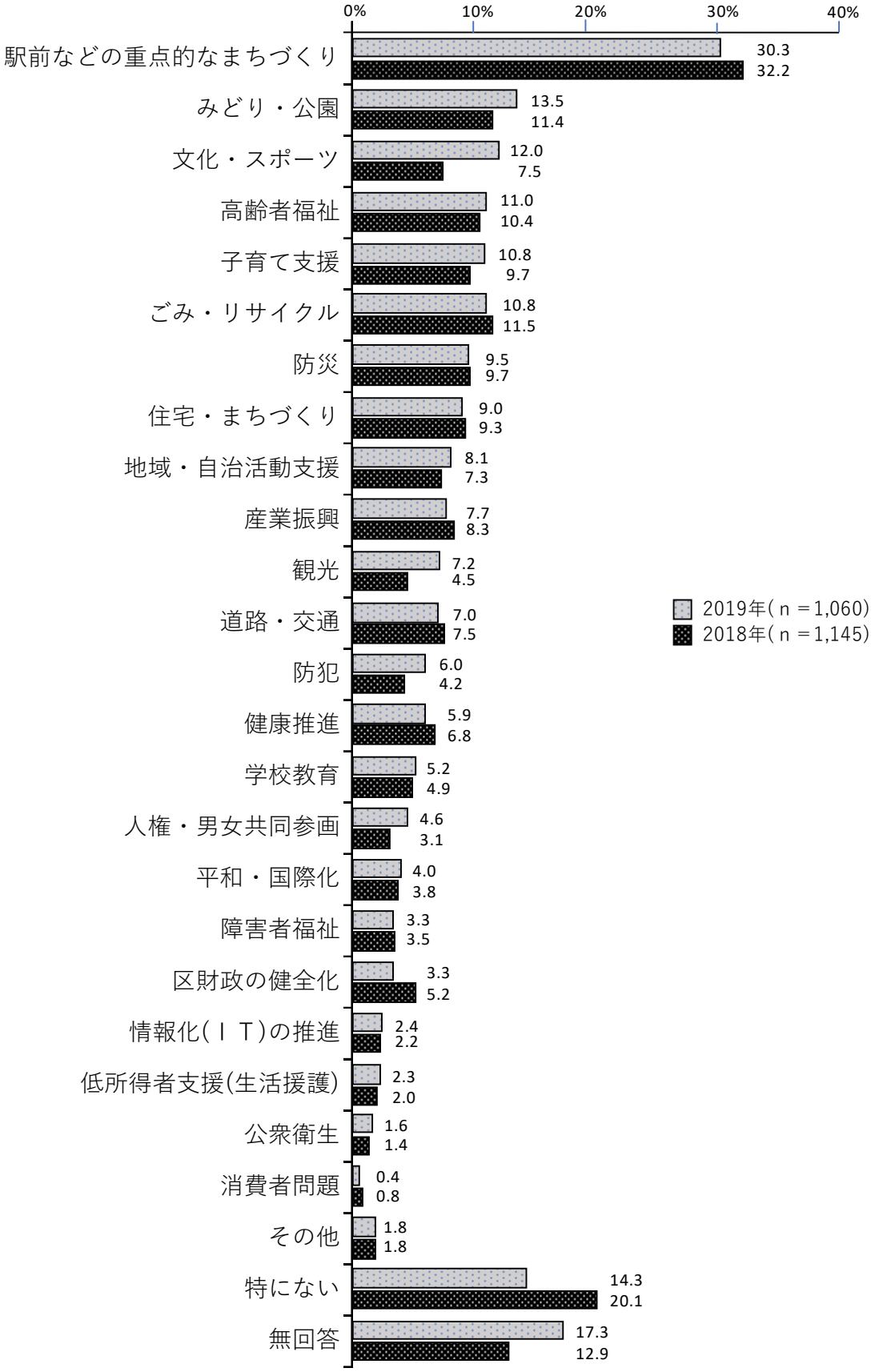

性別でみると特徴的な差はみられない

年代別にみると、「駅前などの重点的まちづくり」は 50 代で、「みどり・公園」は 20 代と 50 代で、「文化・スポーツ」「子育て支援」は 30 代で、「防災」「健康推進」は 60 代で、「地域・自治活動支援」「道路・交通」は 20 代で、「観光」は 20～30 代で、それぞれ高くなっている。

		n	駅前などの重点的まちづくり	みどり・公園	文化・スポーツ	高齢者福祉	子育て支援	ごみ・リサイクル	防災	住宅・まちづくり	地域・自治活動支援	産業振興	観光	道路・交通	防犯
全体		1,060	30.3	13.5	12.0	11.0	10.8	10.8	9.5	9.0	8.1	7.7	7.2	7.0	6.0
性別	男性	429	32.2	13.8	12.1	11.9	9.1	9.1	9.8	8.9	5.8	8.4	8.2	8.6	7.9
	女性	583	30.0	14.2	12.5	10.5	12.7	12.2	8.7	9.3	9.4	7.7	6.7	5.7	4.1
年代別	20代	105	31.4	19.0	13.3	7.6	5.7	9.5	3.8	13.3	13.3	2.9	13.3	16.2	1.9
	30代	178	30.3	16.9	18.5	10.7	16.3	9.0	2.2	12.9	6.2	11.8	12.4	6.2	4.5
	40代	210	34.3	15.2	12.9	7.6	8.1	6.2	12.4	10.5	7.6	7.6	11.0	10.5	6.2
	50代	164	36.6	18.9	12.2	11.0	14.0	14.6	9.1	12.2	10.4	11.6	4.3	3.7	4.3
	60代	155	32.9	11.6	12.3	11.0	11.0	14.8	16.1	5.2	7.7	8.4	2.6	5.2	7.7
	70代以上	220	20.0	5.5	6.4	15.9	10.0	10.5	10.9	3.2	6.8	3.6	2.3	3.6	9.1

		n	健康推進	学校教育	人権・男女共同参画	平和・国際化	障害者福祉	区財政の健全化	情報化（IT）の推進	低所得者支援（生活援護）	公衆衛生	消費者問題	その他	特にない	無回答
全体		1,060	5.9	5.2	4.6	4.0	3.3	3.3	2.4	2.3	1.6	0.4	1.8	14.3	17.3
性別	男性	429	5.1	6.8	5.1	3.0	2.6	3.0	2.8	2.8	2.1	0.5	1.6	15.2	14.5
	女性	583	6.5	4.5	4.1	4.8	3.9	3.4	2.1	1.9	1.4	0.3	1.9	13.7	17.3
年代別	20代	105	5.7	3.8	2.9	5.7	3.8	0.0	1.0	1.0	3.8	1.0	0.0	22.9	8.6
	30代	178	3.9	3.4	2.8	5.6	3.9	2.2	1.7	0.0	1.1	0.0	3.9	15.7	10.1
	40代	210	4.8	5.7	4.8	3.8	2.4	4.3	2.4	1.0	1.4	0.0	2.4	15.2	11.4
	50代	164	4.9	6.1	3.0	3.7	3.7	0.6	1.8	1.8	1.2	1.2	2.4	12.2	12.8
	60代	155	11.0	6.5	9.0	2.6	3.9	3.2	2.6	2.6	0.6	0.0	1.3	16.8	15.5
	70代以上	220	6.4	5.5	5.0	3.6	3.2	5.9	4.1	5.9	2.3	0.5	0.5	8.6	34.1

居住地域別にみると、「駅前などの重点的まちづくり」は大和町で、「みどり・公園」は南台と弥生町で、「文化・スポーツ」は新井で、「ごみ・リサイクル」は江古田で、「地域・自治活動支援」は江古田で、「道路・交通」は沼袋で、「学校教育」は上鷺宮で、それぞれ高くなっている。

		n	駅前などの重点的まちづくり	みどり・公園	文化・スポーツ	高齢者福祉	子育て支援	ごみ・リサイクル	防災	住宅・まちづくり	地域・自治活動支援	産業振興	観光	道路・交通	防犯
全体		1,060	30.3	13.5	12.0	11.0	10.8	10.8	9.5	9.0	8.1	7.7	7.2	7.0	6.0
居住地域別	南台	69	24.6	26.1	8.7	13.0	14.5	13.0	13.0	8.7	4.3	4.3	7.2	5.8	2.9
	弥生町	68	29.4	23.5	14.7	8.8	11.8	11.8	13.2	14.7	8.8	7.4	5.9	4.4	5.9
	本町	93	31.2	21.5	5.4	8.6	9.7	6.5	9.7	5.4	9.7	7.5	8.6	10.8	5.4
	中央	77	26.0	7.8	14.3	9.1	10.4	6.5	5.2	11.7	14.3	7.8	9.1	2.6	5.2
	東中野	65	35.4	3.1	7.7	9.2	16.9	12.3	13.8	10.8	4.6	4.6	3.1	9.2	9.2
	中野	108	35.2	12.0	11.1	7.4	9.3	9.3	5.6	10.2	6.5	13.0	13.9	8.3	3.7
	上高田	69	34.8	15.9	17.4	11.6	8.7	15.9	4.3	5.8	11.6	7.2	7.2	5.8	5.8
	新井	56	35.7	17.9	26.8	8.9	8.9	8.9	8.9	5.4	1.8	16.1	7.1	3.6	8.9
	沼袋	37	27.0	21.6	16.2	8.1	10.8	5.4	2.7	8.1	16.2	5.4	13.5	18.9	5.4
	松が丘	19	15.8	15.8	5.3	5.3	5.3	15.8	5.3	10.5	5.3	0.0	0.0	10.5	10.5
	江原町	34	26.5	8.8	14.7	14.7	17.6	14.7	8.8	11.8	5.9	5.9	5.9	2.9	8.8
	江古田	38	28.9	13.2	7.9	15.8	5.3	21.1	7.9	5.3	18.4	2.6	2.6	5.3	7.9
	丸山	15	20.0	13.3	6.7	20.0	0.0	20.0	6.7	13.3	20.0	0.0	6.7	6.7	0.0
	野方	69	36.2	17.4	17.4	17.4	13.0	8.7	8.7	4.3	7.2	8.7	5.8	8.7	2.9
	大和町	53	45.3	11.3	13.2	9.4	7.5	7.5	18.9	17.0	5.7	7.5	5.7	5.7	3.8
	若宮	29	20.7	3.4	3.4	20.7	13.8	6.9	24.1	10.3	6.9	10.3	0.0	6.9	6.9
	白鷺	39	23.1	2.6	10.3	10.3	7.7	10.3	7.7	10.3	10.3	5.1	5.1	5.1	5.1
	鷺宮	48	27.1	4.2	14.6	10.4	12.5	18.8	12.5	8.3	4.2	8.3	6.3	10.4	10.4
	上鷺宮	43	23.3	7.0	9.3	11.6	16.3	0.0	7.0	4.7	2.3	7.0	9.3	0.0	11.6

		n	健康推進	学校教育	人権・男女共同参画	平和・国際化	障害者福祉	区財政の健全化	情報化（IT）の推進	低所得者支援（生活援護）	公衆衛生	消費者問題	その他	特にない	無回答
全体		1,060	5.9	5.2	4.6	4.0	3.3	3.3	2.4	2.3	1.6	0.4	1.8	14.3	17.3
居住地域別	南台	69	4.3	5.8	2.9	4.3	1.4	2.9	0.0	1.4	0.0	0.0	1.4	17.4	13.0
	弥生町	68	2.9	8.8	0.0	1.5	5.9	2.9	2.9	4.4	1.5	0.0	0.0	8.8	22.1
	本町	93	9.7	4.3	5.4	4.3	2.2	2.2	2.2	4.3	1.1	0.0	3.2	15.1	16.1
	中央	77	5.2	7.8	3.9	1.3	3.9	0.0	1.3	2.6	1.3	0.0	2.6	15.6	22.1
	東中野	65	1.5	3.1	9.2	10.8	1.5	4.6	1.5	1.5	4.6	1.5	3.1	12.3	16.9
	中野	108	4.6	3.7	4.6	8.3	2.8	3.7	2.8	2.8	1.9	0.9	0.0	14.8	13.0
	上高田	69	8.7	7.2	2.9	0.0	5.8	0.0	0.0	2.9	0.0	1.4	0.0	18.8	15.9
	新井	56	7.1	0.0	3.6	1.8	3.6	3.6	5.4	0.0	1.8	0.0	3.6	16.1	7.1
	沼袋	37	0.0	0.0	2.7	8.1	8.1	2.7	5.4	0.0	5.4	0.0	5.4	10.8	16.2
	松が丘	19	5.3	5.3	15.8	0.0	5.3	15.8	5.3	5.3	0.0	0.0	0.0	26.3	10.5
	江原町	34	5.9	5.9	8.8	5.9	2.9	11.8	0.0	0.0	0.0	2.9	5.9	11.8	17.6
	江古田	38	7.9	2.6	0.0	5.3	2.6	2.6	0.0	0.0	5.3	0.0	0.0	18.4	13.2
	丸山	15	0.0	6.7	0.0	6.7	6.7	0.0	0.0	0.0	0.0	0.0	0.0	13.3	26.7
	野方	69	7.2	2.9	2.9	4.3	4.3	2.9	4.3	2.9	2.9	0.0	0.0	8.7	17.4
	大和町	53	5.7	5.7	5.7	1.9	3.8	1.9	3.8	1.9	1.9	0.0	1.9	13.2	13.2
	若宮	29	13.8	3.4	3.4	3.4	3.4	3.4	10.3	10.3	0.0	0.0	3.4	3.4	24.1
	白鷺	39	7.7	2.6	7.7	2.6	0.0	2.6	2.6	0.0	2.6	0.0	0.0	15.4	28.2
	鷺宮	48	12.5	2.1	8.3	0.0	2.1	4.2	2.1	0.0	0.0	0.0	0.0	16.7	16.7
	上鷺宮	43	2.3	25.6	4.7	4.7	2.3	4.7	0.0	0.0	0.0	0.0	4.7	20.9	18.6

※属性毎のサンプル数が 30 を下回る場合は参考値とみなし比較対象から除外している。

（２） 区の施策への要望

「防災」「子育て支援」「高齢者福祉」の３項目が２割台で上位

問 39　②また、今後特に力を入れてほしい施策を３つ以内で選び、第１位から第３位までの順位をつけて、下段の回答欄②にそれぞれの番号を記入してください。（回答は順位をつけて３つまで）

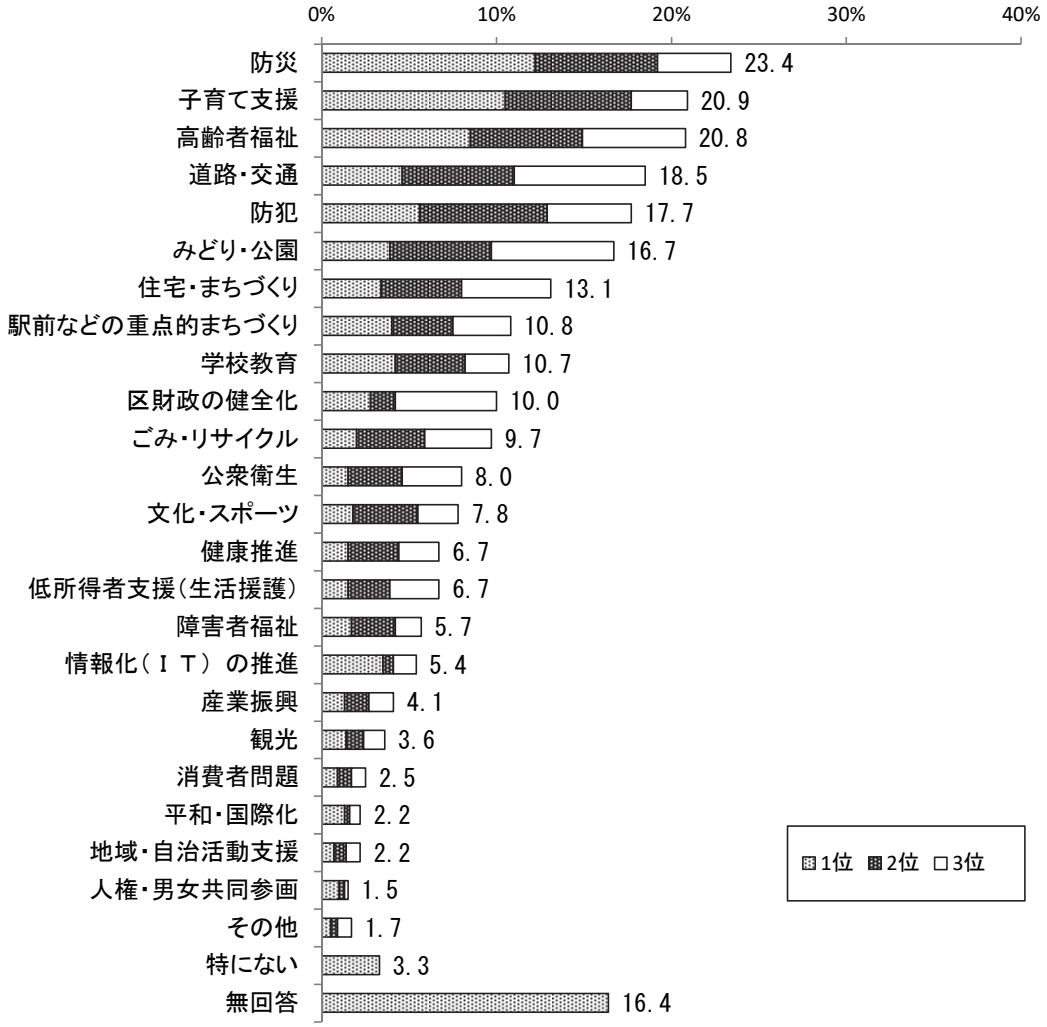

今後特に力を入れてほしい施策（複数回答）について、第１位から第３位までの順位を聞いたところ、合計（第１位～第３位計）では「防災」（23.4%）が２割前半で最も高く、次いで「子育て支援」（20.9%）、「高齢者福祉」（20.8%）となっている。

過去９回および今回の施策要望の上位 10 位までの推移をみると、順位の入れ替わりはあるものの、昨年から項目、比率ともに特徴的な差はみられない。

	第１位	第２位	第３位	第４位	第５位	第６位	第７位	第８位	第９位	第１０位
2019年 (n=1,060)	防災 23.4	子育て支援 20.9	高齢者福祉 20.8	道路・交通 18.5	防犯 17.7	みどり・公園 16.7	住宅・まちづくり 13.1	駅前などの重点的まちづくり 10.8	学校教育 10.7	区財政の健全化 10.0
2018年 (n=1,145)	防災 28.1	高齢者福祉 26.6	子育て支援 21.1	道路・交通 18.2	防犯 17.9	みどり・公園 15.1	住宅・まちづくり 14.7	駅前などの重点的まちづくり 14.0	区財政の健全化 11.8	学校教育 10.1
2017年 (n=1,167)	防災 24.7	高齢者福祉 23.1	子育て支援 21.2	みどり・公園 18.6	防犯 17.5	道路・交通 17.3	住宅・まちづくり 16.4	学校教育 13.1	駅前などの重点的まちづくり 12.3	ごみ・リサイクル／区財政の健全化 9.8
2016年 (n=1,228)	防災 27.8	防犯 22.5	高齢者福祉 22.4	子育て支援 21.2	住宅・まちづくり 17.0	みどり・公園 15.9	道路・交通 14.3	駅前などの重点的まちづくり 13.3	区財政の健全化 11.1	学校教育 11.0
2015年 (n=1,277)	高齢者福祉 27.0	防災 25.7	防犯 22.2	子育て支援 21.0	みどり・公園 17.8	道路・交通 15.6	駅前などの重点的まちづくり 13.2	学校教育 12.5	区財政の健全化 11.1	住宅・まちづくり 10.4
2014年 (n=1,249)	防災 31.5	高齢者福祉 27.1	防犯 20.7	子育て支援 20.7	道路・交通 19.9	みどり・公園 17.6	駅前などの重点的まちづくり 14.8	学校教育 12.6	住宅・まちづくり 10.4	産業振興 9.9
2013年 (n=1,436)	防災 36.2	高齢者福祉 31.6	防犯 21.2	子育て支援 19.4	みどり・公園 17.2	道路・交通 17.0	駅前などの重点的まちづくり 13.3	健康推進 12.2	学校教育 12.1	住宅・まちづくり 12.1
2011年 (n=1,395)	防災 28.9	防犯 22.9	高齢者福祉 22.8	みどり・公園 21.9	道路・交通 16.6	子育て支援 16.2	環境改善 10.8	健康 10.8	低所得者支援 10.5	住宅・まちづくり 10.2
2009年 (n=1,019)	防犯 28.0	高齢者福祉 25.7	みどり・公園 21.4	道路・交通 18.0	防災 17.3	子育て支援 14.8	健康 12.6	環境改善 10.4	子ども育成 9.7	ごみ対策 9.6
2008年 (n=887)	高齢者福祉 26.4	防災 26.3	防犯 26.0	みどり・公園 18.3	道路・交通 16.9	環境改善 16.9	ごみ対策 12.7	子育て支援 12.4	健康 10.7	学校教育 9.7

※同率（%）の場合は、同順位である

今年（2019 年）の施策要望の上位 10 位を性別でみると、特徴的な差はみられない。

年代別にみると、「防犯」「道路・交通」は 20 代で、「子育て支援」は 30 代と 40 代で、「高齢者福祉」は 50 代以上の各年代で、それぞれ第 1 位となっている。また、「みどり・公園」は 30 代で、「区財政の健全化」は 60 代で上位３項目に挙がっている。

区の施策への要望　性別・年代別（上位 10 項目）

	第１位	第２位	第３位	第４位	第５位	第６位	第７位	第８位	第９位	第１０位
全体 (n=1,060)	防災 23.4	子育て支援 20.9	高齢者福祉 20.8	道路・交通 18.5	防犯 17.7	みどり・公園 16.7	住宅・まちづくり 13.1	駅前などの重点的まちづくり 10.8	学校教育 10.7	区財政の健全化 10.0
男性 (n=429)	防災 22.1	子育て支援 20.3	高齢者福祉 20.0	道路・交通 19.1	防犯 17.5	みどり・公園 17.4	住宅・まちづくり 14.2	駅前などの重点的まちづくり 11.4	ごみ・リサイクル 9.8	区財政の健全化 9.8
女性 (n=583)	防災 24.6	高齢者福祉 22.4	子育て支援 22.1	道路・交通 18.9	防犯 18.0	みどり・公園 16.6	住宅・まちづくり 12.9	学校教育 12.1	区財政の健全化 10.8	駅前などの重点的まちづくり 10.6
20代 (n=105)	防犯 20.0	道路・交通 20.0	防災 19.1	子育て支援 19.1	公衆衛生 18.1	駅前などの重点的まちづくり 14.3	みどり・公園 14.3	住宅・まちづくり 13.4	ごみ・リサイクル 12.4	学校教育 11.5
30代 (n=178)	子育て支援 43.2	みどり・公園 23.6	道路・交通 22.5	防災 20.2	防犯 17.4	学校教育 16.3	住宅・まちづくり 16.3	駅前などの重点的まちづくり 15.1	情報化（ＩＴ）の推進 10.7	公衆衛生 10.6
40代 (n=210)	子育て支援 25.8	防災 23.4	道路・交通 22.9	防犯 22.0	みどり・公園 20.9	学校教育 18.1	駅前などの重点的まちづくり 15.7	住宅・まちづくり 13.3	高齢者福祉 10.5	区財政の健全化 10.5
50代 (n=164)	高齢者福祉 27.4	防災 26.2	道路・交通 21.9	防犯 19.5	みどり・公園 16.5	ごみ・リサイクル 14.6	文化・スポーツ 13.5	子育て支援 13.3	住宅・まちづくり 12.8	区財政の健全化 12.8
60代 (n=155)	高齢者福祉 42.6	防災 23.9	区財政の健全化 18.0	子育て支援 16.7	防犯 16.1	住宅・まちづくり 16.1	みどり・公園 14.9	道路・交通 14.2	低所得者支援（生活援護） 13.6	文化・スポーツ 12.3
70代以上 (n=220)	高齢者福祉 29.6	防災 25.5	防犯 13.6	道路・交通 13.2	みどり・公園 10.9	健康推進 10.0	住宅・まちづくり 9.5	区財政の健全化 9.1	ごみ・リサイクル 8.6	子育て支援 8.1

※同率（%）の場合は、同順位である

区の施策への評価と要望の関係をみるために、「力を入れていると評価できるもの」を横軸に、「今後特に力を入れてほしいもの」を縦軸にとり、24 項目とその位置をあらわしたのが下の図である。

この図では、左下に位置するほど「評価」も「要望」も低い施策であることを、反対に図の右上に位置するほど「評価」も「要望」も高い施策であることを意味している。さらに、左上に位置するほど、「評価」は低いが「要望」が高い施策であることを、反対に右下に位置するほど「評価」は高いが「要望」が低いことを意味している。

それぞれのカテゴリ別でみると、左上には「防災」、「子育て支援」、「高齢者福祉」などが位置づけられている。一方、右下には「駅前などの重点的まちづくり」が位置づけられている。

区の施策への評価と要望　散布図

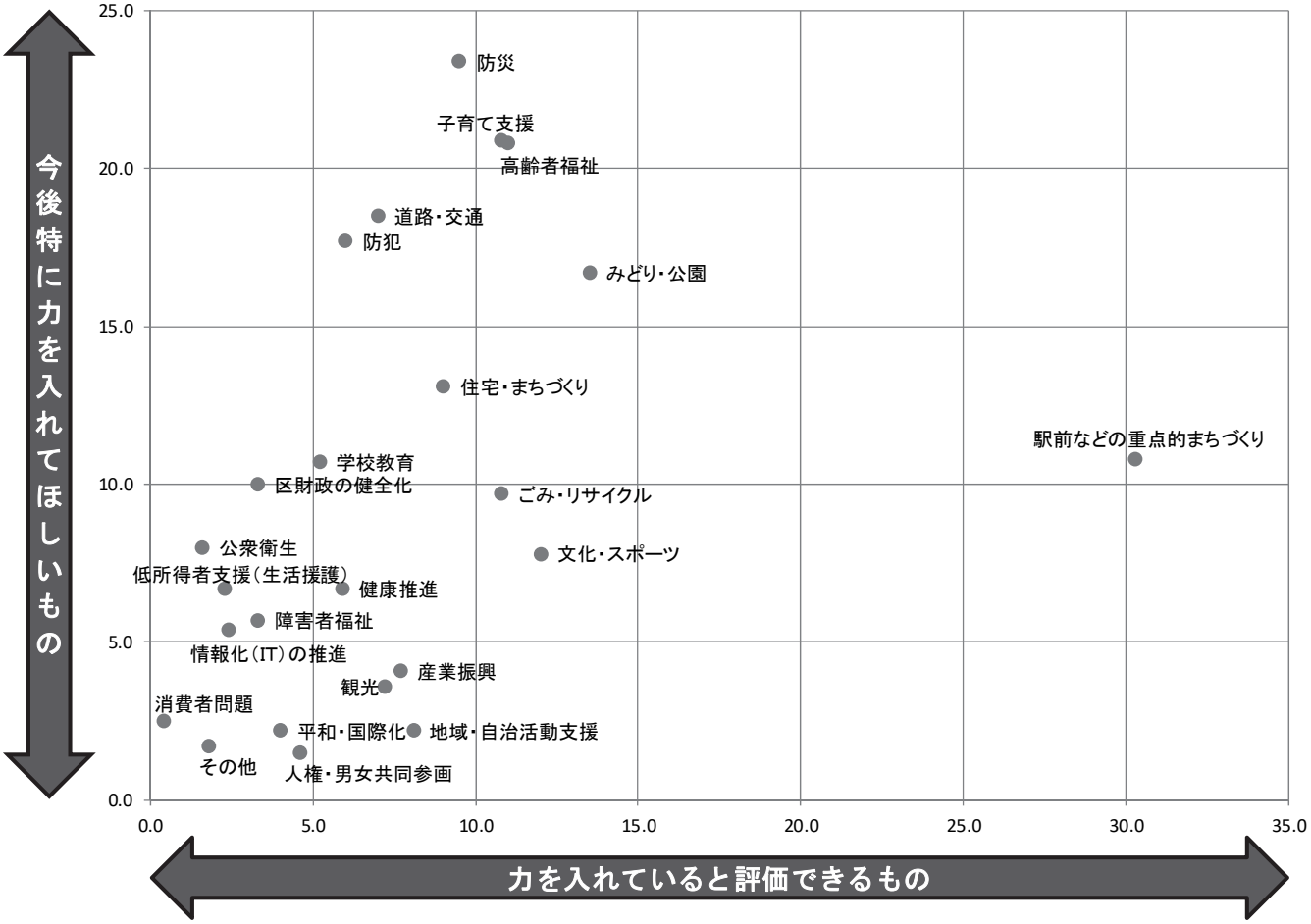

（３） 行政サービスの満足度

満足度は『ごみ・リサイクル』が最も高く、『道路・交通』が最も低い

問 40　中野区の行政サービスに満足していますか（過去１年間）。（各項目ごとに○は１つずつ）

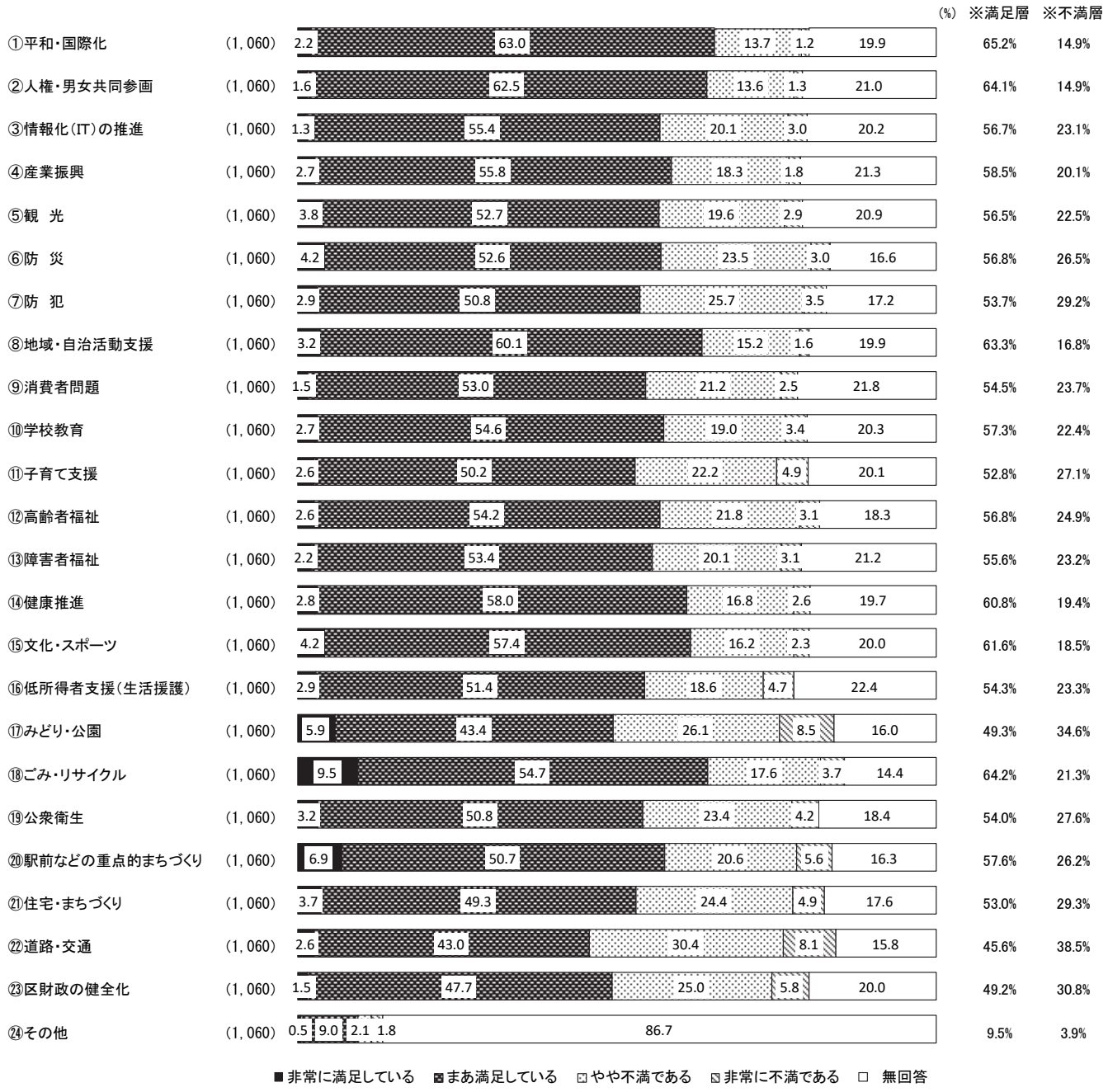

行政サービスの満足度について項目別に聞いたところ、「非常に満足している」と「まあ満足している」を合わせた≪満足層≫では、『①平和・国際化』（65.2%）、『⑱ごみ・リサイクル』（64.2%）、『②人権・男女共同参画』（64.1%）が６割半ばで高く、次いで『⑧地域・自治活動支援』（63.3%）が６割前半となっている。一方、「やや不満である」と「非常に不満である」を合わせた≪不満層≫は『㉒道路・交通』（38.5%）が３割後半で最も高く、次いで『⑰みどり・公園』（34.6%）が３割半ば、『㉓区財政の健全化』（30.8%）、『㉑住宅・まちづくり』（29.3%）、『⑦防犯』（29.2%）が約３割となっている。

Ⅴ　集計結果表

1　定住意向について

問１　中野区にお住まいになって何年になりますか。（○は１つ）

		全体	1年未満	1年～3年未満	3年～5年未満	5年～10年未満	10年～20年未満	20年～30年未満	30年以上	無回答	5年未満計
全体		1060	51	96	90	130	177	136	370	10	237
		100.0	4.8	9.1	8.5	12.3	16.7	12.8	34.9	0.9	22.4
性別	男性	429	17	41	36	51	76	57	150	1	94
		100.0	4.0	9.6	8.4	11.9	17.7	13.3	35.0	0.2	22.0
	女性	583	31	52	54	74	91	76	200	5	137
		100.0	5.3	8.9	9.3	12.7	15.6	13.0	34.3	0.9	23.5
性・年代別	男性・20代	44	6	13	3	5	6	11	－	－	22
		100.0	13.6	29.5	6.8	11.4	13.6	25.0	－	－	49.9
	男性・30代	71	7	13	16	15	7	4	9	－	36
		100.0	9.9	18.3	22.5	21.1	9.9	5.6	12.7	－	50.7
	男性・40代	89	1	7	12	15	27	6	21	－	20
		100.0	1.1	7.9	13.5	16.9	30.3	6.7	23.6	－	22.5
	男性・50代	71	3	4	3	7	19	19	16	－	10
		100.0	4.2	5.6	4.2	9.9	26.8	26.8	22.5	－	14.0
	男性・60代	71	－	2	1	6	8	11	43	－	3
		100.0	－	2.8	1.4	8.5	11.3	15.5	60.6	－	4.2
	男性・70代以上	81	－	2	1	3	8	6	60	1	3
		100.0	－	2.5	1.2	3.7	9.9	7.4	74.1	1.2	3.7
	女性・20代	59	11	17	10	5	5	11	－	－	38
		100.0	18.6	28.8	16.9	8.5	8.5	18.6	－	－	64.3
	女性・30代	104	9	20	32	21	6	4	10	2	61
		100.0	8.7	19.2	30.8	20.2	5.8	3.8	9.6	1.9	58.7
	女性・40代	115	3	8	9	29	39	13	14	－	20
		100.0	2.6	7.0	7.8	25.2	33.9	11.3	12.2	－	17.4
	女性・50代	90	5	2	1	8	20	25	29	－	8
		100.0	5.6	2.2	1.1	8.9	22.2	27.8	32.2	－	8.9
	女性・60代	81	2	3	－	7	12	16	41	－	5
		100.0	2.5	3.7	－	8.6	14.8	19.8	50.6	－	6.2
	女性・70代以上	132	1	2	2	4	9	7	104	3	5
		100.0	0.8	1.5	1.5	3.0	6.8	5.3	78.8	2.3	3.8
職業別	自営業	76	1	3	7	10	8	18	29	－	11
		100.0	1.3	3.9	9.2	13.2	10.5	23.7	38.2	－	14.4
	会社・団体の役員	103	5	18	13	11	16	9	31	－	36
		100.0	4.9	17.5	12.6	10.7	15.5	8.7	30.1	－	35.0
	常勤の勤め人（正社員）	313	28	43	43	41	68	41	48	1	114
		100.0	8.9	13.7	13.7	13.1	21.7	13.1	15.3	0.3	36.3
	常勤の勤め人（派遣・契約社員）	77	4	6	7	15	15	10	20	－	17
		100.0	5.2	7.8	9.1	19.5	19.5	13.0	26.0	－	22.1
	パート・アルバイト・臨時雇用	139	6	6	9	21	31	14	50	2	21
		100.0	4.3	4.3	6.5	15.1	22.3	10.1	36.0	1.4	15.1
	学生	22	1	4	－	3	5	9	－	－	5
		100.0	4.5	18.2	－	13.6	22.7	40.9	－	－	22.7
	家事専業	117	3	8	4	12	15	15	58	2	15
		100.0	2.6	6.8	3.4	10.3	12.8	12.8	49.6	1.7	12.8
	無職	165	3	4	6	10	15	16	109	2	13
		100.0	1.8	2.4	3.6	6.1	9.1	9.7	66.1	1.2	7.8
	その他	16	－	2	－	3	2	2	6	1	2
		100.0	－	12.5	－	18.8	12.5	12.5	37.5	6.3	12.5
居住地域別	南台	69	3	5	5	12	12	6	25	1	13
		100.0	4.3	7.2	7.2	17.4	17.4	8.7	36.2	1.4	18.7
	弥生町	68	2	11	6	9	8	6	26	－	19
		100.0	2.9	16.2	8.8	13.2	11.8	8.8	38.2	－	27.9
	本町	93	4	10	12	14	13	12	27	1	26
		100.0	4.3	10.8	12.9	15.1	14.0	12.9	29.0	1.1	28.0
	中央	77	4	12	9	3	12	6	31	－	25
		100.0	5.2	15.6	11.7	3.9	15.6	7.8	40.3	－	32.5
	東中野	65	4	4	7	13	12	8	17	－	15
		100.0	6.2	6.2	10.8	20.0	18.5	12.3	26.2	－	23.2
	中野	108	5	9	8	9	25	19	32	1	22
		100.0	4.6	8.3	7.4	8.3	23.1	17.6	29.6	0.9	20.3
	上高田	69	2	7	7	8	9	11	24	1	16
		100.0	2.9	10.1	10.1	11.6	13.0	15.9	34.8	1.4	23.1
	新井	56	7	4	7	7	5	8	18	－	18
		100.0	12.5	7.1	12.5	12.5	8.9	14.3	32.1	－	32.1
	沼袋	37	2	5	3	3	6	8	9	1	10
		100.0	5.4	13.5	8.1	8.1	16.2	21.6	24.3	2.7	27.0
	松が丘	19	－	1	－	5	4	1	8	－	1
		100.0	－	5.3	－	26.3	21.1	5.3	42.1	－	5.3
	江原町	34	1	1	4	6	3	3	15	1	6
		100.0	2.9	2.9	11.8	17.6	8.8	8.8	44.1	2.9	17.6
	江古田	38	4	4	1	4	9	7	9	－	9
		100.0	10.5	10.5	2.6	10.5	23.7	18.4	23.7	－	23.6
	丸山	15	－	2	－	2	4	2	5	－	2
		100.0	－	13.3	－	13.3	26.7	13.3	33.3	－	13.3
	野方	69	3	5	2	8	10	9	31	1	10
		100.0	4.3	7.2	2.9	11.6	14.5	13.0	44.9	1.4	14.4
	大和町	53	3	4	6	4	7	9	20	－	13
		100.0	5.7	7.5	11.3	7.5	13.2	17.0	37.7	－	24.5
	若宮	29	－	1	－	5	5	2	16	－	1
		100.0	－	3.4	－	17.2	17.2	6.9	55.2	－	3.4
	白鷺	39	3	4	1	3	11	7	10	－	8
		100.0	7.7	10.3	2.6	7.7	28.2	17.9	25.6	－	20.6
	鷺宮	48	4	1	3	8	8	5	19	－	8
		100.0	8.3	2.1	6.3	16.7	16.7	10.4	39.6	－	16.7
	上鷺宮	43	－	5	8	3	8	4	14	1	13
		100.0	－	11.6	18.6	7.0	18.6	9.3	32.6	2.3	30.2
居住形態別	持家	583	5	17	18	54	114	91	281	3	40
		100.0	0.9	2.9	3.1	9.3	19.6	15.6	48.2	0.5	6.9
	賃貸	387	43	66	63	62	52	36	61	4	172
		100.0	11.1	17.1	16.3	16.0	13.4	9.3	15.8	1.0	44.5
	その他	63	3	12	9	10	7	8	13	1	24
		100.0	4.8	19.0	14.3	15.9	11.1	12.7	20.6	1.6	38.1
家族形態別	ひとり暮らし	232	20	39	24	36	36	21	54	2	83
		100.0	8.6	16.8	10.3	15.5	15.5	9.1	23.3	0.9	35.7
	夫婦のみ（事実婚を含む）	262	15	22	27	32	38	24	103	1	64
		100.0	5.7	8.4	10.3	12.2	14.5	9.2	39.3	0.4	24.4
	親と子ども（二世代家族）	431	8	26	31	51	87	72	153	3	65
		100.0	1.9	6.0	7.2	11.8	20.2	16.7	35.5	0.7	15.1
	親と子どもと孫（三世代家族）	60	1	3	1	2	7	10	35	1	5
		100.0	1.7	5.0	1.7	3.3	11.7	16.7	58.3	1.7	8.4
	その他	57	6	6	5	5	7	7	20	1	17
		100.0	10.5	10.5	8.8	8.8	12.3	12.3	35.1	1.8	29.8
居住年数別	1 年未満	51	51	－	－	－	－	－	－	－	51
		100.0	100.0	－	－	－	－	－	－	－	100.0
	1 年～3 年未満	96	－	96	－	－	－	－	－	－	96
		100.0	－	100.0	－	－	－	－	－	－	100.0
	3 年～5 年未満	90	－	－	90	－	－	－	－	－	90
		100.0	－	－	100.0	－	－	－	－	－	100.0
	5 年～10年未満	130	－	－	－	130	－	－	－	－	0
		100.0	－	－	－	100.0	－	－	－	－	0.0
	10年～20年未満	177	－	－	－	－	177	－	－	－	0
		100.0	－	－	－	－	100.0	－	－	－	0.0
	20年～30年未満	136	－	－	－	－	－	136	－	－	0
		100.0	－	－	－	－	－	100.0	－	－	0.0
	30年以上	370	－	－	－	－	－	－	370	－	0
		100.0	－	－	－	－	－	－	100.0	－	0.0

問２　現在の中野区を住みよいと思いますか。（○は１つ）

		全体	とても住みよい	まあ住みよい	やや住みにくい	とても住みにくい	無回答	住みよい計	住みにくい計
全体		1060	262	692	76	12	18	954	88
		100.0	24.7	65.3	7.2	1.1	1.7	90.0	8.3
性別	男性	429	109	289	26	4	1	398	30
		100.0	25.4	67.4	6.1	0.9	0.2	92.8	7.0
	女性	583	145	372	47	6	13	517	53
		100.0	24.9	63.8	8.1	1.0	2.2	88.7	9.1
性・年代別	男性・20代	44	11	30	3	-	-	41	3
		100.0	25.0	68.2	6.8	-	-	93.2	6.8
	男性・30代	71	17	52	2	-	-	69	2
		100.0	23.9	73.2	2.8	-	-	97.1	2.8
	男性・40代	89	22	62	4	1	-	84	5
		100.0	24.7	69.7	4.5	1.1	-	94.4	5.6
	男性・50代	71	19	46	6	-	-	65	6
		100.0	26.8	64.8	8.5	-	-	91.6	8.5
	男性・60代	71	22	41	8	-	-	63	8
		100.0	31.0	57.7	11.3	-	-	88.7	11.3
	男性・70代以上	81	18	56	3	3	1	74	6
		100.0	22.2	69.1	3.7	3.7	1.2	91.3	7.4
	女性・20代	59	18	37	4	-	-	55	4
		100.0	30.5	62.7	6.8	-	-	93.2	6.8
	女性・30代	104	23	68	10	1	2	91	11
		100.0	22.1	65.4	9.6	1.0	1.9	87.5	10.6
	女性・40代	115	26	80	6	1	2	106	7
		100.0	22.6	69.6	5.2	0.9	1.7	92.2	6.1
	女性・50代	90	25	54	9	1	1	79	10
		100.0	27.8	60.0	10.0	1.1	1.1	87.8	11.1
	女性・60代	81	17	50	10	2	2	67	12
		100.0	21.0	61.7	12.3	2.5	2.5	82.7	14.8
	女性・70代以上	132	36	81	8	1	6	117	9
		100.0	27.3	61.4	6.1	0.8	4.5	88.7	6.9
職業別	自営業	76	22	46	8	-	-	68	8
		100.0	28.9	60.5	10.5	-	-	89.4	10.5
	会社・団体の役員	103	32	64	6	1	-	96	7
		100.0	31.1	62.1	5.8	1.0	-	93.2	6.8
	常勤の勤め人（正社員）	313	75	217	18	1	2	292	19
		100.0	24.0	69.3	5.8	0.3	0.6	93.3	6.1
	常勤の勤め人（派遣・契約社員）	77	22	51	2	2	-	73	4
		100.0	28.6	66.2	2.6	2.6	-	94.8	5.2
	パート・アルバイト・臨時雇用	139	33	93	9	1	3	126	10
		100.0	23.7	66.9	6.5	0.7	2.2	90.6	7.2
	学生	22	4	15	3	-	-	19	3
		100.0	18.2	68.2	13.6	-	-	86.4	13.6
	家事専業	117	21	75	14	2	5	96	16
		100.0	17.9	64.1	12.0	1.7	4.3	82.0	13.7
	無職	165	41	104	12	4	4	145	16
		100.0	24.8	63.0	7.3	2.4	2.4	87.8	9.7
	その他	16	4	7	3	-	2	11	3
		100.0	25.0	43.8	18.8	-	12.5	68.8	18.8
居住地域別	南台	69	15	50	2	1	1	65	3
		100.0	21.7	72.5	2.9	1.4	1.4	94.2	4.3
	弥生町	68	19	45	3	-	1	64	3
		100.0	27.9	66.2	4.4	-	1.5	94.1	4.4
	本町	93	24	64	2	1	2	88	3
		100.0	25.8	68.8	2.2	1.1	2.2	94.6	3.3
	中央	77	22	44	9	2	-	66	11
		100.0	28.6	57.1	11.7	2.6	-	85.7	14.3
	東中野	65	18	43	3	1	-	61	4
		100.0	27.7	66.2	4.6	1.5	-	93.9	6.1
	中野	108	40	61	5	-	2	101	5
		100.0	37.0	56.5	4.6	-	1.9	93.5	4.6
	上高田	69	12	54	2	-	1	66	2
		100.0	17.4	78.3	2.9	-	1.4	95.7	2.9
	新井	56	19	31	5	1	-	50	6
		100.0	33.9	55.4	8.9	1.8	-	89.3	10.7
	沼袋	37	8	25	3	1	-	33	4
		100.0	21.6	67.6	8.1	2.7	-	89.2	10.8
	松が丘	19	6	11	-	-	2	17	0
		100.0	31.6	57.9	-	-	10.5	89.5	0.0
	江原町	34	5	25	3	-	1	30	3
		100.0	14.7	73.5	8.8	-	2.9	88.2	8.8
	江古田	38	7	24	5	1	1	31	6
		100.0	18.4	63.2	13.2	2.6	2.6	81.6	15.8
	丸山	15	5	9	-	-	1	14	0
		100.0	33.3	60.0	-	-	6.7	93.3	0.0
	野方	69	16	43	9	-	1	59	9
		100.0	23.2	62.3	13.0	-	1.4	85.5	13.0
	大和町	53	10	38	4	-	1	48	4
		100.0	18.9	71.7	7.5	-	1.9	90.6	7.5
	若宮	29	5	19	2	2	1	24	4
		100.0	17.2	65.5	6.9	6.9	3.4	82.7	13.8
	白鷺	39	4	27	6	1	1	31	7
		100.0	10.3	69.2	15.4	2.6	2.6	79.5	18.0
	鷺宮	48	15	27	6	-	-	42	6
		100.0	31.3	56.3	12.5	-	-	87.6	12.5
	上鷺宮	43	6	33	4	-	-	39	4
		100.0	14.0	76.7	9.3	-	-	90.7	9.3
居住形態別	持家	583	137	380	50	6	10	517	56
		100.0	23.5	65.2	8.6	1.0	1.7	88.7	9.6
	賃貸	387	106	253	18	5	5	359	23
		100.0	27.4	65.4	4.7	1.3	1.3	92.8	6.0
	その他	63	13	44	5	-	1	57	5
		100.0	20.6	69.8	7.9	-	1.6	90.4	7.9
家族形態別	ひとり暮らし	232	70	146	11	1	4	216	12
		100.0	30.2	62.9	4.7	0.4	1.7	93.1	5.1
	夫婦のみ（事実婚を含む）	262	73	162	18	7	2	235	25
		100.0	27.9	61.8	6.9	2.7	0.8	89.7	9.6
	親と子ども（二世代家族）	431	84	300	37	2	8	384	39
		100.0	19.5	69.6	8.6	0.5	1.9	89.1	9.1
	親と子どもと孫（三世代家族）	60	15	38	5	1	1	53	6
		100.0	25.0	63.3	8.3	1.7	1.7	88.3	10.0
	その他	57	16	37	2	1	1	53	3
		100.0	28.1	64.9	3.5	1.8	1.8	93.0	5.3
居住年数別	1 年未満	51	15	33	2	1	-	48	3
		100.0	29.4	64.7	3.9	2.0	-	94.1	5.9
	1 年～3 年未満	96	22	65	8	-	1	87	8
		100.0	22.9	67.7	8.3	-	1.0	90.6	8.3
	3 年～5 年未満	90	25	59	4	2	-	84	6
		100.0	27.8	65.6	4.4	2.2	-	93.4	6.6
	5 年～10年未満	130	27	91	10	1	1	118	11
		100.0	20.8	70.0	7.7	0.8	0.8	90.8	8.5
	10年～20年未満	177	46	116	12	2	1	162	14
		100.0	26.0	65.5	6.8	1.1	0.6	91.5	7.9
	20年～30年未満	136	28	96	9	-	3	124	9
		100.0	20.6	70.6	6.6	-	2.2	91.2	6.6
	30年以上	370	99	230	31	6	4	329	37
		100.0	26.8	62.2	8.4	1.6	1.1	89.0	10.0

問３　今後も引き続き中野区にお住まいになりますか。（○は１つ）

		全体	ずっと住み続けるつもり	今のところは住み続けるつもり	いずれ区外へ転出するつもり	近いうちに区外へ転出するつもり	わからない	無回答	定住意向あり計	転出意向あり計
全体		1060	310	575	86	30	41	18	885	116
		100.0	29.2	54.2	8.1	2.8	3.9	1.7	83.4	10.9
性別	男性	429	135	226	39	9	17	3	361	48
		100.0	31.5	52.7	9.1	2.1	4.0	0.7	84.2	11.2
	女性	583	161	328	42	21	21	10	489	63
		100.0	27.6	56.3	7.2	3.6	3.6	1.7	83.9	10.8
性・年代別	男性・20代	44	5	24	9	3	2	1	29	12
		100.0	11.4	54.5	20.5	6.8	4.5	2.3	65.9	27.3
	男性・30代	71	10	43	11	3	4	－	53	14
		100.0	14.1	60.6	15.5	4.2	5.6	－	74.7	19.7
	男性・40代	89	19	55	10	1	4	－	74	11
		100.0	21.3	61.8	11.2	1.1	4.5	－	83.1	12.3
	男性・50代	71	22	40	4	1	4	－	62	5
		100.0	31.0	56.3	5.6	1.4	5.6	－	87.3	7.0
	男性・60代	71	37	28	3	1	2	－	65	4
		100.0	52.1	39.4	4.2	1.4	2.8	－	91.5	5.6
	男性・70代以上	81	41	35	2	－	1	2	76	2
		100.0	50.6	43.2	2.5	－	1.2	2.5	93.8	2.5
	女性・20代	59	3	40	8	3	5	－	43	11
		100.0	5.1	67.8	13.6	5.1	8.5	－	72.9	18.7
	女性・30代	104	13	56	18	10	5	2	69	28
		100.0	12.5	53.8	17.3	9.6	4.8	1.9	66.3	26.9
	女性・40代	115	19	84	4	4	2	2	103	8
		100.0	16.5	73.0	3.5	3.5	1.7	1.7	89.5	7.0
	女性・50代	90	34	45	7	－	3	1	79	7
		100.0	37.8	50.0	7.8	－	3.3	1.1	87.8	7.8
	女性・60代	81	25	45	3	4	3	1	70	7
		100.0	30.9	55.6	3.7	4.9	3.7	1.2	86.5	8.6
	女性・70代以上	132	67	56	2	－	3	4	123	2
		100.0	50.8	42.4	1.5	－	2.3	3.0	93.2	1.5
職業別	自営業	76	26	38	7	1	4	－	64	8
		100.0	34.2	50.0	9.2	1.3	5.3	－	84.2	10.5
	会社・団体の役員	103	23	59	12	3	5	1	82	15
		100.0	22.3	57.3	11.7	2.9	4.9	1.0	79.6	14.6
	常勤の勤め人（正社員）	313	64	192	33	13	9	2	256	46
		100.0	20.4	61.3	10.5	4.2	2.9	0.6	81.7	14.7
	常勤の勤め人（派遣・契約社員）	77	19	49	7	2	－	－	68	9
		100.0	24.7	63.6	9.1	2.6	－	－	88.3	11.7
	パート・アルバイト・臨時雇用	139	47	79	4	4	3	2	126	8
		100.0	33.8	56.8	2.9	2.9	2.2	1.4	90.6	5.8
	学生	22	2	13	4	－	2	1	15	4
		100.0	9.1	59.1	18.2	－	9.1	4.5	68.2	18.2
	家事専業	117	34	55	12	3	8	5	89	15
		100.0	29.1	47.0	10.3	2.6	6.8	4.3	76.1	12.9
	無職	165	76	71	5	4	6	3	147	9
		100.0	46.1	43.0	3.0	2.4	3.6	1.8	89.1	5.4
	その他	16	7	4	2	－	2	1	11	2
		100.0	43.8	25.0	12.5	－	12.5	6.3	68.8	12.5
居住地域別	南台	69	22	39	5	－	2	1	61	5
		100.0	31.9	56.5	7.2	－	2.9	1.4	88.4	7.2
	弥生町	68	23	37	3	1	4	－	60	4
		100.0	33.8	54.4	4.4	1.5	5.9	－	88.2	5.9
	本町	93	25	47	7	8	3	3	72	15
		100.0	26.9	50.5	7.5	8.6	3.2	3.2	77.4	16.1
	中央	77	19	40	11	3	3	1	59	14
		100.0	24.7	51.9	14.3	3.9	3.9	1.3	76.6	18.2
	東中野	65	20	38	4	2	1	－	58	6
		100.0	30.8	58.5	6.2	3.1	1.5	－	89.3	9.3
	中野	108	32	60	10	－	2	4	92	10
		100.0	29.6	55.6	9.3	－	1.9	3.7	85.2	9.3
	上高田	69	18	41	2	4	3	1	59	6
		100.0	26.1	59.4	2.9	5.8	4.3	1.4	85.5	8.7
	新井	56	19	28	4	2	3	－	47	6
		100.0	33.9	50.0	7.1	3.6	5.4	－	83.9	10.7
	沼袋	37	10	19	6	－	2	－	29	6
		100.0	27.0	51.4	16.2	－	5.4	－	78.4	16.2
	松が丘	19	6	12	－	1	－	－	18	1
		100.0	31.6	63.2	－	5.3	－	－	94.8	5.3
	江原町	34	11	17	2	2	1	1	28	4
		100.0	32.4	50.0	5.9	5.9	2.9	2.9	82.4	11.8
	江古田	38	12	19	4	1	2	－	31	5
		100.0	31.6	50.0	10.5	2.6	5.3	－	81.6	13.1
	丸山	15	6	9	－	－	－	－	15	0
		100.0	40.0	60.0	－	－	－	－	100.0	0.0
	野方	69	20	35	4	2	5	3	55	6
		100.0	29.0	50.7	5.8	2.9	7.2	4.3	79.7	8.7
	大和町	53	18	28	3	－	4	－	46	3
		100.0	34.0	52.8	5.7	－	7.5	－	86.8	5.7
	若宮	29	9	17	1	1	1	－	26	2
		100.0	31.0	58.6	3.4	3.4	3.4	－	89.6	6.8
	白鷺	39	9	23	3	1	2	1	32	4
		100.0	23.1	59.0	7.7	2.6	5.1	2.6	82.1	10.3
	鷺宮	48	13	29	6	－	－	－	42	6
		100.0	27.1	60.4	12.5	－	－	－	87.5	12.5
	上鷺宮	43	10	24	8	1	－	－	34	9
		100.0	23.3	55.8	18.6	2.3	－	－	79.1	20.9
居住形態別	持家	583	240	303	13	6	14	7	543	19
		100.0	41.2	52.0	2.2	1.0	2.4	1.2	93.2	3.2
	賃貸	387	43	229	63	23	22	7	272	86
		100.0	11.1	59.2	16.3	5.9	5.7	1.8	70.3	22.2
	その他	63	18	33	8	1	2	1	51	9
		100.0	28.6	52.4	12.7	1.6	3.2	1.6	81.0	14.3
家族形態別	ひとり暮らし	232	48	143	21	7	8	5	191	28
		100.0	20.7	61.6	9.1	3.0	3.4	2.2	82.3	12.1
	夫婦のみ（事実婚を含む）	262	79	129	26	11	13	4	208	37
		100.0	30.2	49.2	9.9	4.2	5.0	1.5	79.4	14.1
	親と子ども（二世代家族）	431	127	245	29	10	15	5	372	39
		100.0	29.5	56.8	6.7	2.3	3.5	1.2	86.3	9.0
	親と子どもと孫（三世代家族）	60	30	25	2	1	1	1	55	3
		100.0	50.0	41.7	3.3	1.7	1.7	1.7	91.7	5.0
	その他	57	21	27	3	1	4	1	48	4
		100.0	36.8	47.4	5.3	1.8	7.0	1.8	84.2	7.1
居住年数別	1 年未満	51	5	27	12	2	4	1	32	14
		100.0	9.8	52.9	23.5	3.9	7.8	2.0	62.7	27.4
	1 年～3 年未満	96	8	58	19	2	9	－	66	21
		100.0	8.3	60.4	19.8	2.1	9.4	－	68.7	21.9
	3 年～5 年未満	90	7	50	19	11	3	－	57	30
		100.0	7.8	55.6	21.1	12.2	3.3	－	63.4	33.3
	5 年～10年未満	130	27	85	10	4	3	1	112	14
		100.0	20.8	65.4	7.7	3.1	2.3	0.8	86.2	10.8
	10年～20年未満	177	45	107	10	3	11	1	152	13
		100.0	25.4	60.5	5.6	1.7	6.2	0.6	85.9	7.3
	20年～30年未満	136	36	85	8	2	2	3	121	10
		100.0	26.5	62.5	5.9	1.5	1.5	2.2	89.0	7.4
	30年以上	370	182	161	8	6	9	4	343	14
		100.0	49.2	43.5	2.2	1.6	2.4	1.1	92.7	3.8

問３で「１」「２」と答えた方にお尋ねします。
問３－１　今後も中野区に住み続ける（住み続けたい）理由は何ですか。（○はいくつでも）

		全体	住み慣れているから	家・土地を持っているから	家の広さなど居住環境がよいから	家賃（地代）が手頃だから	通勤・通学に便利だから	買い物や病院などの生活の便がよいから	仕事や商売の都合で	子育て・教育環境がよいから	地域の人間関係がよいから	親族や友人・知人がいるから	自然や街並みがよいから	治安がよいから	公共施設が充実しているから	まちが好きだから	その他	無回答
全体		885	548	468	110	59	387	352	67	21	112	183	73	167	41	129	23	15
		100.0	61.9	52.9	12.4	6.7	43.7	39.8	7.6	2.4	12.7	20.7	8.2	18.9	4.6	14.6	2.6	1.7
性別	男性	361	235	199	36	22	166	122	30	12	42	72	32	72	20	62	9	6
		100.0	65.1	55.1	10.0	6.1	46.0	33.8	8.3	3.3	11.6	19.9	8.9	19.9	5.5	17.2	2.5	1.7
	女性	489	287	247	70	36	209	215	33	8	64	105	40	88	20	62	13	9
		100.0	58.7	50.5	14.3	7.4	42.7	44.0	6.7	1.6	13.1	21.5	8.2	18.0	4.1	12.7	2.7	1.8
性・年代別	男性・20代	29	12	11	2	2	20	6	2	－	－	9	1	6	－	2	－	1
		100.0	41.4	37.9	6.9	6.9	69.0	20.7	6.9	－	－	31.0	3.4	20.7	－	6.9	－	3.4
	男性・30代	53	32	20	6	1	31	14	4	2	3	11	4	10	1	5	2	－
		100.0	60.4	37.7	11.3	1.9	58.5	26.4	7.5	3.8	5.7	20.8	7.5	18.9	1.9	9.4	3.8	－
	男性・40代	74	43	35	5	6	46	20	8	3	7	9	9	13	5	16	2	－
		100.0	58.1	47.3	6.8	8.1	62.2	27.0	10.8	4.1	9.5	12.2	12.2	17.6	6.8	21.6	2.7	－
	男性・50代	62	40	37	5	4	32	20	8	5	9	15	5	10	3	14	1	1
		100.0	64.5	59.7	8.1	6.5	51.6	32.3	12.9	8.1	14.5	24.2	8.1	16.1	4.8	22.6	1.6	1.6
	男性・60代	65	50	44	6	4	21	27	5	1	8	14	5	14	3	13	4	2
		100.0	76.9	67.7	9.2	6.2	32.3	41.5	7.7	1.5	12.3	21.5	7.7	21.5	4.6	20.0	6.2	3.1
	男性・70代以上	76	56	51	12	5	15	35	3	1	14	14	8	19	8	12	－	2
		100.0	73.7	67.1	15.8	6.6	19.7	46.1	3.9	1.3	18.4	18.4	10.5	25.0	10.5	15.8	－	2.6
	女性・20代	43	18	5	6	3	29	13	6	－	－	8	6	15	－	9	－	1
		100.0	41.9	11.6	14.0	7.0	67.4	30.2	14.0	－	－	18.6	14.0	34.9	－	20.9	－	2.3
	女性・30代	69	26	23	9	5	42	25	7	2	3	16	3	8	1	6	2	2
		100.0	37.7	33.3	13.0	7.2	60.9	36.2	10.1	2.9	4.3	23.2	4.3	11.6	1.4	8.7	2.9	2.9
	女性・40代	103	56	53	11	11	57	42	4	2	11	25	6	13	1	12	4	1
		100.0	54.4	51.5	10.7	10.7	55.3	40.8	3.9	1.9	10.7	24.3	5.8	12.6	1.0	11.7	3.9	1.0
	女性・50代	79	51	48	11	3	43	33	7	3	6	17	7	11	4	11	1	－
		100.0	64.6	60.8	13.9	3.8	54.4	41.8	8.9	3.8	7.6	21.5	8.9	13.9	5.1	13.9	1.3	－
	女性・60代	70	44	47	8	4	19	32	6	1	13	13	7	14	4	9	1	3
		100.0	62.9	67.1	11.4	5.7	27.1	45.7	8.6	1.4	18.6	18.6	10.0	20.0	5.7	12.9	1.4	4.3
	女性・70代以上	123	91	70	25	10	18	69	2	－	31	25	11	27	10	15	5	2
		100.0	74.0	56.9	20.3	8.1	14.6	56.1	1.6	－	25.2	20.3	8.9	22.0	8.1	12.2	4.1	1.6
職業別	自営業	64	44	41	9	2	16	25	13	－	10	10	2	13	1	9	－	1
		100.0	68.8	64.1	14.1	3.1	25.0	39.1	20.3	－	15.6	15.6	3.1	20.3	1.6	14.1	－	1.6
	会社・団体の役員	82	48	40	11	6	50	25	8	2	7	18	7	19	3	19	－	－
		100.0	58.5	48.8	13.4	7.3	61.0	30.5	9.8	2.4	8.5	22.0	8.5	23.2	3.7	23.2	－	－
	常勤の勤め人（正社員）	256	137	126	27	13	167	83	29	13	20	55	18	44	9	30	6	2
		100.0	53.5	49.2	10.5	5.1	65.2	32.4	11.3	5.1	7.8	21.5	7.0	17.2	3.5	11.7	2.3	0.8
	常勤の勤め人（派遣・契約社員）	68	38	33	5	9	44	28	3	3	6	5	7	12	4	13	5	1
		100.0	55.9	48.5	7.4	13.2	64.7	41.2	4.4	4.4	8.8	7.4	10.3	17.6	5.9	19.1	7.4	1.5
	パート・アルバイト・臨時雇用	126	74	61	11	12	56	45	9	2	15	38	13	21	7	18	－	2
		100.0	58.7	48.4	8.7	9.5	44.4	35.7	7.1	1.6	11.9	30.2	10.3	16.7	5.6	14.3	－	1.6
	学生	15	8	6	2	－	8	4	－	－	－	6	3	2	－	2	－	1
		100.0	53.3	40.0	13.3	－	53.3	26.7	－	－	－	40.0	20.0	13.3	－	13.3	－	6.7
	家事専業	89	63	59	19	3	20	56	－	－	20	19	8	24	4	14	4	4
		100.0	70.8	66.3	21.3	3.4	22.5	62.9	－	－	22.5	21.3	9.0	27.0	4.5	15.7	4.5	4.5
	無職	147	109	81	22	11	20	71	1	－	26	26	14	30	12	16	6	3
		100.0	74.1	55.1	15.0	7.5	13.6	48.3	0.7	－	17.7	17.7	9.5	20.4	8.2	10.9	4.1	2.0
	その他	11	6	6	－	2	4	4	－	－	2	2	－	－	－	2	1	1
		100.0	54.5	54.5	－	18.2	36.4	36.4	－	－	18.2	18.2	－	－	－	18.2	9.1	9.1
居住地域別	南台	61	36	38	10	2	21	20	4	1	9	11	4	13	3	7	－	1
		100.0	59.0	62.3	16.4	3.3	34.4	32.8	6.6	1.6	14.8	18.0	6.6	21.3	4.9	11.5	－	1.6
	弥生町	60	31	29	9	4	28	28	4	2	9	21	6	7	5	6	4	2
		100.0	51.7	48.3	15.0	6.7	46.7	46.7	6.7	3.3	15.0	35.0	10.0	11.7	8.3	10.0	6.7	3.3
	本町	72	44	36	7	4	42	33	7	－	9	12	1	13	－	11	1	2
		100.0	61.1	50.0	9.7	5.6	58.3	45.8	9.7	－	12.5	16.7	1.4	18.1	－	15.3	1.4	2.8
	中央	59	35	30	9	2	34	29	6	2	10	8	4	19	3	7	3	－
		100.0	59.3	50.8	15.3	3.4	57.6	49.2	10.2	3.4	16.9	13.6	6.8	32.2	5.1	11.9	5.1	－
	東中野	58	29	30	6	2	33	20	5	1	7	11	4	8	3	7	2	1
		100.0	50.0	51.7	10.3	3.4	56.9	34.5	8.6	1.7	12.1	19.0	6.9	13.8	5.2	12.1	3.4	1.7
	中野	92	65	46	13	4	46	44	7	3	11	17	6	14	4	17	3	1
		100.0	70.7	50.0	14.1	4.3	50.0	47.8	7.6	3.3	12.0	18.5	6.5	15.2	4.3	18.5	3.3	1.1
	上高田	59	37	31	7	2	29	26	3	1	6	10	6	11	3	7	2	1
		100.0	62.7	52.5	11.9	3.4	49.2	44.1	5.1	1.7	10.2	16.9	10.2	18.6	5.1	11.9	3.4	1.7
	新井	47	31	20	6	4	24	23	8	－	5	10	6	7	4	10	1	－
		100.0	66.0	42.6	12.8	8.5	51.1	48.9	17.0	－	10.6	21.3	12.8	14.9	8.5	21.3	2.1	－
	沼袋	29	18	17	3	1	9	6	2	1	5	9	3	4	1	4	1	1
		100.0	62.1	58.6	10.3	3.4	31.0	20.7	6.9	3.4	17.2	31.0	10.3	13.8	3.4	13.8	3.4	3.4
	松が丘	18	11	5	1	2	4	5	－	－	3	3	5	4	1	3	1	－
		100.0	61.1	27.8	5.6	11.1	22.2	27.8	－	－	16.7	16.7	27.8	22.2	5.6	16.7	5.6	－
	江原町	28	18	16	4	4	8	8	－	－	3	4	2	6	1	1	2	－
		100.0	64.3	57.1	14.3	14.3	28.6	28.6	－	－	10.7	14.3	7.1	21.4	3.6	3.6	7.1	－
	江古田	31	17	16	4	5	12	9	3	1	5	3	3	11	1	5	－	1
		100.0	54.8	51.6	12.9	16.1	38.7	29.0	9.7	3.2	16.1	9.7	9.7	35.5	3.2	16.1	－	3.2
	丸山	15	11	6	4	3	7	5	1	－	－	3	3	5	－	3	－	－
		100.0	73.3	40.0	26.7	20.0	46.7	33.3	6.7	－	－	20.0	20.0	33.3	－	20.0	－	－
	野方	55	38	31	2	4	24	28	2	－	6	13	3	12	3	12	1	1
		100.0	69.1	56.4	3.6	7.3	43.6	50.9	3.6	－	10.9	23.6	5.5	21.8	5.5	21.8	1.8	1.8
	大和町	46	27	31	2	1	19	19	2	－	5	7	－	5	3	8	－	2
		100.0	58.7	67.4	4.3	2.2	41.3	41.3	4.3	－	10.9	15.2	－	10.9	6.5	17.4	－	4.3
	若宮	26	19	13	5	6	13	12	2	2	5	6	1	5	2	3	－	－
		100.0	73.1	50.0	19.2	23.1	50.0	46.2	7.7	7.7	19.2	23.1	3.8	19.2	7.7	11.5	－	－
	白鷺	32	19	18	4	1	7	8	2	－	3	8	4	4	1	4	－	－
		100.0	59.4	56.3	12.5	3.1	21.9	25.0	6.3	－	9.4	25.0	12.5	12.5	3.1	12.5	－	－
	鷺宮	42	24	20	3	6	13	9	2	1	5	15	6	8	1	7	－	1
		100.0	57.1	47.6	7.1	14.3	31.0	21.4	4.8	2.4	11.9	35.7	14.3	19.0	2.4	16.7	－	2.4
	上鷺宮	34	23	20	7	1	12	11	4	6	3	10	6	9	2	3	1	1
		100.0	67.6	58.8	20.6	2.9	35.3	32.4	11.8	17.6	8.8	29.4	17.6	26.5	5.9	8.8	2.9	2.9
居住形態別	持家	543	343	442	73	4	209	224	28	17	76	119	40	104	29	73	12	9
		100.0	63.2	81.4	13.4	0.7	38.5	41.3	5.2	3.1	14.0	21.9	7.4	19.2	5.3	13.4	2.2	1.7
	賃貸	272	160	7	27	45	152	98	32	3	28	57	29	54	10	46	7	4
		100.0	58.8	2.6	9.9	16.5	55.9	36.0	11.8	1.1	10.3	21.0	10.7	19.9	3.7	16.9	2.6	1.5
	その他	51	31	5	7	9	24	21	4	1	5	5	4	7	2	6	3	2
		100.0	60.8	9.8	13.7	17.6	47.1	41.2	7.8	2.0	9.8	9.8	7.8	13.7	3.9	11.8	5.9	3.9
家族形態別	ひとり暮らし	191	110	50	24	34	94	75	21	－	22	33	14	36	8	34	5	2
		100.0	57.6	26.2	12.6	17.8	49.2	39.3	11.0	－	11.5	17.3	7.3	18.8	4.2	17.8	2.6	1.0
	夫婦のみ（事実婚を含む）	208	133	119	29	12	77	94	14	1	24	34	25	49	13	27	4	3
		100.0	63.9	57.2	13.9	5.8	37.0	45.2	6.7	0.5	11.5	16.3	12.0	23.6	6.3	13.0	1.9	1.4
	親と子ども（二世代家族）	372	232	238	40	8	175	137	28	14	53	91	28	59	18	52	10	6
		100.0	62.4	64.0	10.8	2.2	47.0	36.8	7.5	3.8	14.2	24.5	7.5	15.9	4.8	14.0	2.7	1.6
	親と子どもと孫（三世代家族）	55	34	42	9	1	23	20	3	5	9	12	2	10	1	6	2	2
		100.0	61.8	76.4	16.4	1.8	41.8	36.4	5.5	9.1	16.4	21.8	3.6	18.2	1.8	10.9	3.6	3.6
	その他	48	33	14	6	3	16	20	－	－	3	7	3	11	1	9	2	2
		100.0	68.8	29.2	12.5	6.3	33.3	41.7	－	－	6.3	14.6	6.3	22.9	2.1	18.8	4.2	4.2
居住年数別	1 年未満	32	3	3	2	2	20	11	5	－	－	4	4	6	2	2	1	－
		100.0	9.4	9.4	6.3	6.3	62.5	34.4	15.6	－	－	12.5	12.5	18.8	6.3	6.3	3.1	－
	1 年～3 年未満	66	20	11	4	7	48	23	8	3	2	8	6	17	1	8	1	1
		100.0	30.3	16.7	6.1	10.6	72.7	34.8	12.1	4.5	3.0	12.1	9.1	25.8	1.5	12.1	1.5	1.5
	3 年～5 年未満	57	20	14	9	6	35	18	4	1	2	11	5	11	－	6	3	1
		100.0	35.1	24.6	15.8	10.5	61.4	31.6	7.0	1.8	3.5	19.3	8.8	19.3	－	10.5	5.3	1.8
	5 年～10年未満	112	46	52	13	14	60	29	13	2	9	17	7	14	6	8	4	1
		100.0	41.1	46.4	11.6	12.5	53.6	25.9	11.6	1.8	8.0	15.2	6.3	12.5	5.4	7.1	3.6	0.9
	10年～20年未満	152	86	88	11	10	83	56	6	7	20	26	14	21	7	21	3	2
		100.0	56.6	57.9	7.2	6.6	54.6	36.8	3.9	4.6	13.2	17.1	9.2	13.8	4.6	13.8	2.0	1.3
	20年～30年未満	121	91	67	17	5	55	52	11	3	10	33	11	19	5	18	2	5
		100.0	75.2	55.4	14.0	4.1	45.5	43.0	9.1	2.5	8.3	27.3	9.1	15.7	4.1	14.9	1.7	4.1
	30年以上	343	280	233	54	15	86	163	20	5	69	84	26	79	20	66	9	5
		100.0	81.6	67.9	15.7	4.4	25.1	47.5	5.8	1.5	20.1	24.5	7.6	23.0	5.8	19.2	2.6	1.5

問３で「３」「４」と答えた方にお尋ねします。
問３-２　中野区から転出する理由は何ですか。（○はいくつでも）

		全体	自分の家・土地ではないから	就職や結婚のため	家の広さなど居住環境がよくないから	家賃（地代）が高いから	通勤・通学に不便だから	買い物や病院などの生活の便がよくないから	仕事や商売の都合で	子育て・教育環境がよくないから	地域の人間関係がよくないから	親族や友人・知人がいないから	自然や街並みがよくないから	治安がよくないから	公共施設が充実していないから	まちが好きでないから	その他	無回答
全　体		116	35	14	28	32	6	12	22	13	3	3	15	4	10	6	17	2
		100.0	30.2	12.1	24.1	27.6	5.2	10.3	19.0	11.2	2.6	2.6	12.9	3.4	8.6	5.2	14.7	1.7
性別	男性	48	14	6	13	15	2	2	10	5	2	1	9	1	2	3	7	-
		100.0	29.2	12.5	27.1	31.3	4.2	4.2	20.8	10.4	4.2	2.1	18.8	2.1	4.2	6.3	14.6	-
	女性	63	18	8	14	17	4	10	11	8	1	2	6	3	7	3	10	2
		100.0	28.6	12.7	22.2	27.0	6.3	15.9	17.5	12.7	1.6	3.2	9.5	4.8	11.1	4.8	15.9	3.2
性・年代別	男性・20代	12	1	4	1	2	-	-	4	-	-	1	1	-	-	-	2	-
		100.0	8.3	33.3	8.3	16.7	-	-	33.3	-	-	8.3	8.3	-	-	-	16.7	-
	男性・30代	14	6	2	6	5	1	-	5	3	1	-	1	-	-	-	-	-
		100.0	42.9	14.3	42.9	35.7	7.1	-	35.7	21.4	7.1	-	7.1	-	-	-	-	-
	男性・40代	11	3	-	2	3	1	1	1	-	-	-	4	1	-	2	3	-
		100.0	27.3	-	18.2	27.3	9.1	9.1	9.1	-	-	-	36.4	9.1	-	18.2	27.3	-
	男性・50代	5	2	-	4	3	-	-	-	1	-	-	2	-	1	1	-	-
		100.0	40.0	-	80.0	60.0	-	-	-	20.0	-	-	40.0	-	20.0	20.0	-	-
	男性・60代	4	2	-	-	1	-	-	-	-	1	-	1	-	-	-	1	-
		100.0	50.0	-	-	25.0	-	-	-	-	25.0	-	25.0	-	-	-	25.0	-
	男性・70代以上	2	-	-	-	1	-	1	-	1	-	-	-	-	1	-	1	-
		100.0	-	-	-	50.0	-	50.0	-	50.0	-	-	-	-	50.0	-	50.0	-
	女性・20代	11	3	4	-	-	-	-	2	-	-	1	-	1	-	1	-	2
		100.0	27.3	36.4	-	-	-	-	18.2	-	-	9.1	-	9.1	-	9.1	-	18.2
	女性・30代	28	7	3	10	10	3	7	6	8	-	-	3	2	4	1	4	-
		100.0	25.0	10.7	35.7	35.7	10.7	25.0	21.4	28.6	-	-	10.7	7.1	14.3	3.6	14.3	-
	女性・40代	8	2	-	2	2	-	-	3	-	-	-	-	-	-	-	2	-
		100.0	25.0	-	25.0	25.0	-	-	37.5	-	-	-	-	-	-	-	25.0	-
	女性・50代	7	1	1	2	3	-	3	-	-	1	-	2	-	1	1	2	-
		100.0	14.3	14.3	28.6	42.9	-	42.9	-	-	14.3	-	28.6	-	14.3	14.3	28.6	-
	女性・60代	7	4	-	-	1	1	-	-	-	-	1	1	-	2	-	2	-
		100.0	57.1	-	-	14.3	14.3	-	-	-	-	14.3	14.3	-	28.6	-	28.6	-
	女性・70代以上	2	1	-	-	1	-	-	-	-	-	-	-	-	-	-	-	-
		100.0	50.0	-	-	50.0	-	-	-	-	-	-	-	-	-	-	-	-
職業別	自営業	8	2	1	1	3	-	1	1	1	1	-	3	-	-	-	1	-
		100.0	25.0	12.5	12.5	37.5	-	12.5	12.5	12.5	12.5	-	37.5	-	-	-	12.5	-
	会社・団体の役員	15	7	2	4	5	-	1	3	2	1	-	1	-	1	-	1	1
		100.0	46.7	13.3	26.7	33.3	-	6.7	20.0	13.3	6.7	-	6.7	-	6.7	-	6.7	6.7
	常勤の勤め人（正社員）	46	13	5	15	13	5	5	6	8	-	1	8	1	5	3	6	1
		100.0	28.3	10.9	32.6	28.3	10.9	10.9	13.0	17.4	-	2.2	17.4	2.2	10.9	6.5	13.0	2.2
	常勤の勤め人（派遣・契約社員）	9	3	2	1	1	-	1	4	-	-	1	1	1	-	1	1	-
		100.0	33.3	22.2	11.1	11.1	-	11.1	44.4	-	-	11.1	11.1	11.1	-	11.1	11.1	-
	パート・アルバイト・臨時雇用	8	2	-	2	3	-	-	3	-	-	-	-	-	-	-	3	-
		100.0	25.0	-	25.0	37.5	-	-	37.5	-	-	-	-	-	-	-	37.5	-
	学生	4	-	3	-	-	-	-	-	-	-	-	-	1	-	1	-	-
		100.0	-	75.0	-	-	-	-	-	-	-	-	-	25.0	-	25.0	-	-
	家事専業	15	3	-	4	3	-	3	5	2	1	1	2	1	2	1	2	-
		100.0	20.0	-	26.7	20.0	-	20.0	33.3	13.3	6.7	6.7	13.3	6.7	13.3	6.7	13.3	-
	無職	9	4	1	-	4	1	-	-	-	-	-	-	-	1	-	2	-
		100.0	44.4	11.1	-	44.4	11.1	-	-	-	-	-	-	-	11.1	-	22.2	-
	その他	2	1	-	1	-	-	1	-	-	-	-	-	-	1	-	1	-
		100.0	50.0	-	50.0	-	-	50.0	-	-	-	-	-	-	50.0	-	50.0	-
居住地域別	南台	5	1	-	2	1	-	1	-	-	-	-	2	1	-	1	-	-
		100.0	20.0	-	40.0	20.0	-	20.0	-	-	-	-	40.0	20.0	-	20.0	-	-
	弥生町	4	3	-	4	1	1	-	-	1	1	-	1	-	-	1	-	-
		100.0	75.0	-	100.0	25.0	25.0	-	-	25.0	25.0	-	25.0	-	-	25.0	-	-
	本町	15	3	1	4	4	-	1	3	2	-	-	1	-	1	-	1	1
		100.0	20.0	6.7	26.7	26.7	-	6.7	20.0	13.3	-	-	6.7	-	6.7	-	6.7	6.7
	中央	14	3	3	2	5	1	2	3	2	1	-	1	2	1	1	-	-
		100.0	21.4	21.4	14.3	35.7	7.1	14.3	21.4	14.3	7.1	-	7.1	14.3	7.1	7.1	-	-
	東中野	6	2	-	2	3	1	-	1	-	-	-	-	-	-	-	1	-
		100.0	33.3	-	33.3	50.0	16.7	-	16.7	-	-	-	-	-	-	-	16.7	-
	中野	10	3	2	3	3	-	1	-	2	-	1	2	-	-	-	-	-
		100.0	30.0	20.0	30.0	30.0	-	10.0	-	20.0	-	10.0	20.0	-	-	-	-	-
	上高田	6	2	-	2	3	-	-	-	-	-	-	-	-	-	-	1	-
		100.0	33.3	-	33.3	50.0	-	-	-	-	-	-	-	-	-	-	16.7	-
	新井	6	1	1	-	3	-	-	2	-	-	-	-	-	-	-	1	-
		100.0	16.7	16.7	-	50.0	-	-	33.3	-	-	-	-	-	-	-	16.7	-
	沼袋	6	3	2	1	1	1	1	1	-	-	-	1	-	-	1	-	-
		100.0	50.0	33.3	16.7	16.7	16.7	16.7	16.7	-	-	-	16.7	-	-	16.7	-	-
	松が丘	1	1	-	1	-	-	-	1	-	-	-	-	-	-	-	-	-
		100.0	100.0	-	100.0	-	-	-	100.0	-	-	-	-	-	-	-	-	-
	江原町	4	2	1	-	1	1	-	-	-	-	-	-	-	1	-	-	-
		100.0	50.0	25.0	-	25.0	25.0	-	-	-	-	-	-	-	25.0	-	-	-
	江古田	5	-	-	1	1	-	1	1	1	-	1	1	-	3	-	1	-
		100.0	-	-	20.0	20.0	-	20.0	20.0	20.0	-	20.0	20.0	-	60.0	-	20.0	-
	丸山	-	-	-	-	-	-	-	-	-	-	-	-	-	-	-	-	-
		-	-	-	-	-	-	-	-	-	-	-	-	-	-	-	-	-
	野方	6	1	1	1	1	-	-	2	-	-	1	1	-	1	-	2	-
		100.0	16.7	16.7	16.7	16.7	-	-	33.3	-	-	16.7	16.7	-	16.7	-	33.3	-
	大和町	3	1	1	-	-	-	-	1	-	-	-	-	-	-	-	2	-
		100.0	33.3	33.3	-	-	-	-	33.3	-	-	-	-	-	-	-	66.7	-
	若宮	2	1	-	1	1	-	2	-	2	-	-	-	-	2	-	1	-
		100.0	50.0	-	50.0	50.0	-	100.0	-	100.0	-	-	-	-	100.0	-	50.0	-
	白鷺	4	1	1	-	1	-	2	-	1	-	-	1	1	-	-	2	-
		100.0	25.0	25.0	-	25.0	-	50.0	-	25.0	-	-	25.0	25.0	-	-	50.0	-
	鷺宮	6	2	-	1	1	1	1	2	1	-	-	-	-	1	1	2	1
		100.0	33.3	-	16.7	16.7	16.7	16.7	33.3	16.7	-	-	-	-	16.7	16.7	33.3	16.7
	上鷺宮	9	5	1	3	2	-	-	4	1	1	-	2	-	-	-	1	-
		100.0	55.6	11.1	33.3	22.2	-	-	44.4	11.1	11.1	-	22.2	-	-	-	11.1	-
居住形態別	持家	19	1	4	2	-	2	4	2	1	1	-	4	2	5	2	4	-
		100.0	5.3	21.1	10.5	-	10.5	21.1	10.5	5.3	5.3	-	21.1	10.5	26.3	10.5	21.1	-
	賃貸	86	30	10	24	30	4	8	17	12	2	3	9	2	5	3	12	1
		100.0	34.9	11.6	27.9	34.9	4.7	9.3	19.8	14.0	2.3	3.5	10.5	2.3	5.8	3.5	14.0	1.2
	その他	9	4	-	2	2	-	-	3	-	-	-	-	-	-	-	-	1
		100.0	44.4	-	22.2	22.2	-	-	33.3	-	-	-	-	-	-	-	-	11.1
家族形態別	ひとり暮らし	28	9	7	6	6	-	1	6	-	1	2	2	-	-	-	4	1
		100.0	32.1	25.0	21.4	21.4	-	3.6	21.4	-	3.6	7.1	7.1	-	-	-	14.3	3.6
	夫婦のみ（事実婚を含む）	37	15	2	11	13	2	4	7	6	1	1	5	2	3	1	4	-
		100.0	40.5	5.4	29.7	35.1	5.4	10.8	18.9	16.2	2.7	2.7	13.5	5.4	8.1	2.7	10.8	-
	親と子ども（二世代家族）	39	10	3	10	11	4	5	7	6	-	-	5	2	6	4	7	-
		100.0	25.6	7.7	25.6	28.2	10.3	12.8	17.9	15.4	-	-	12.8	5.1	15.4	10.3	17.9	-
	親と子どもと孫（三世代家族）	3	-	2	-	-	-	1	-	1	-	-	-	-	1	-	1	-
		100.0	-	66.7	-	-	-	33.3	-	33.3	-	-	-	-	33.3	-	33.3	-
	その他	4	1	-	1	1	-	1	1	-	-	-	-	-	-	-	-	1
		100.0	25.0	-	25.0	25.0	-	25.0	25.0	-	-	-	-	-	-	-	-	25.0
居住年数別	1 年未満	14	3	2	2	5	1	1	2	1	-	-	-	-	1	-	3	1
		100.0	21.4	14.3	14.3	35.7	7.1	7.1	14.3	7.1	-	-	-	-	7.1	-	21.4	7.1
	1 年～3 年未満	21	8	2	4	5	-	1	9	2	1	2	2	1	-	1	1	-
		100.0	38.1	9.5	19.0	23.8	-	4.8	42.9	9.5	4.8	9.5	9.5	4.8	-	4.8	4.8	-
	3 年～5 年未満	30	6	4	10	12	3	3	5	6	1	-	4	2	1	1	2	1
		100.0	20.0	13.3	33.3	40.0	10.0	10.0	16.7	20.0	3.3	-	13.3	6.7	3.3	3.3	6.7	3.3
	5 年～10年未満	14	6	-	5	2	-	2	4	-	-	1	3	1	2	-	3	-
		100.0	42.9	-	35.7	14.3	-	14.3	28.6	-	-	7.1	21.4	7.1	14.3	-	21.4	-
	10年～20年未満	13	5	2	5	2	-	1	1	2	-	-	4	-	3	2	1	-
		100.0	38.5	15.4	38.5	15.4	-	7.7	7.7	15.4	-	-	30.8	-	23.1	15.4	7.7	-
	20年～30年未満	10	2	1	2	2	-	2	1	-	1	-	2	-	-	1	3	-
		100.0	20.0	10.0	20.0	20.0	-	20.0	10.0	-	10.0	-	20.0	-	-	10.0	30.0	-
	30年以上	14	5	3	-	4	2	2	-	2	-	-	-	-	3	1	4	-
		100.0	35.7	21.4	-	28.6	14.3	14.3	-	14.3	-	-	-	-	21.4	7.1	28.6	-

引き続き、問３で「３」「４」と答えた方にお尋ねします。
問３-３　転居予定先はどちらですか。（Ｏは１つ）

		全体	杉並区	世田谷区	練馬区	新宿区	渋谷区	豊島区	近隣区以外の都内他区	都内市町村（23区外）	東京都以外（他の道府県）	外国	決めていない	無回答
全　体		116	14	2	5	5	2	1	10	9	22	4	39	3
		100.0	12.1	1.7	4.3	4.3	1.7	0.9	8.6	7.8	19.0	3.4	33.6	2.6
性別	男性	48	4	1	1	1	1	-	4	3	11	3	18	1
		100.0	8.3	2.1	2.1	2.1	2.1	-	8.3	6.3	22.9	6.3	37.5	2.1
	女性	63	9	1	4	4	1	1	6	6	9	1	19	2
		100.0	14.3	1.6	6.3	6.3	1.6	1.6	9.5	9.5	14.3	1.6	30.2	3.2
性・年代別	男性・20代	12	1	-	-	-	-	-	1	-	2	3	5	-
		100.0	8.3	-	-	-	-	-	8.3	-	16.7	25.0	41.7	-
	男性・30代	14	-	1	1	1	-	-	-	1	2	-	8	-
		100.0	-	7.1	7.1	7.1	-	-	-	7.1	14.3	-	57.1	-
	男性・40代	11	2	-	-	-	1	-	1	-	4	-	2	1
		100.0	18.2	-	-	-	9.1	-	9.1	-	36.4	-	18.2	9.1
	男性・50代	5	-	-	-	-	-	-	1	2	1	-	1	-
		100.0	-	-	-	-	-	-	20.0	40.0	20.0	-	20.0	-
	男性・60代	4	-	-	-	-	-	-	1	-	2	-	1	-
		100.0	-	-	-	-	-	-	25.0	-	50.0	-	25.0	-
	男性・70代以上	2	1	-	-	-	-	-	-	-	-	-	1	-
		100.0	50.0	-	-	-	-	-	-	-	-	-	50.0	-
	女性・20代	11	2	-	-	1	1	-	1	-	2	1	2	1
		100.0	18.2	-	-	9.1	9.1	-	9.1	-	18.2	9.1	18.2	9.1
	女性・30代	28	4	1	2	2	-	-	1	2	3	-	13	-
		100.0	14.3	3.6	7.1	7.1	-	-	3.6	7.1	10.7	-	46.4	-
	女性・40代	8	1	-	2	1	-	-	-	1	2	-	1	-
		100.0	12.5	-	25.0	12.5	-	-	-	12.5	25.0	-	12.5	-
	女性・50代	7	1	-	-	-	-	1	3	1	-	-	1	-
		100.0	14.3	-	-	-	-	14.3	42.9	14.3	-	-	14.3	-
	女性・60代	7	1	-	-	-	-	-	1	1	1	-	2	1
		100.0	14.3	-	-	-	-	-	14.3	14.3	14.3	-	28.6	14.3
	女性・70代以上	2	-	-	-	-	-	-	-	1	1	-	-	-
		100.0	-	-	-	-	-	-	-	50.0	50.0	-	-	-
職業別	自営業	8	1	-	-	1	-	-	1	1	2	-	2	-
		100.0	12.5	-	-	12.5	-	-	12.5	12.5	25.0	-	25.0	-
	会社・団体の役員	15	2	-	1	1	-	-	1	2	3	-	5	-
		100.0	13.3	-	6.7	6.7	-	-	6.7	13.3	20.0	-	33.3	-
	常勤の勤め人（正社員）	46	5	1	4	1	1	-	1	2	8	2	19	2
		100.0	10.9	2.2	8.7	2.2	2.2	-	2.2	4.3	17.4	4.3	41.3	4.3
	常勤の勤め人（派遣・契約社員）	9	-	1	-	1	1	1	2	-	1	-	2	-
		100.0	-	11.1	-	11.1	11.1	11.1	22.2	-	11.1	-	22.2	-
	パート・アルバイト・臨時雇用	8	2	-	-	-	-	-	1	-	2	1	1	1
		100.0	25.0	-	-	-	-	-	12.5	-	25.0	12.5	12.5	12.5
	学生	4	1	-	-	-	-	-	-	-	-	1	2	-
		100.0	25.0	-	-	-	-	-	-	-	-	25.0	50.0	-
	家事専業	15	2	-	-	1	-	-	1	2	3	-	6	-
		100.0	13.3	-	-	6.7	-	-	6.7	13.3	20.0	-	40.0	-
	無職	9	1	-	-	-	-	-	2	1	3	-	2	-
		100.0	11.1	-	-	-	-	-	22.2	11.1	33.3	-	22.2	-
	その他	2	-	-	-	-	-	-	1	1	-	-	-	-
		100.0	-	-	-	-	-	-	50.0	50.0	-	-	-	-
居住地域別	南台	5	-	-	-	-	1	-	-	2	-	-	1	1
		100.0	-	-	-	-	20.0	-	-	40.0	-	-	20.0	20.0
	弥生町	4	-	1	-	-	-	-	1	1	-	-	1	-
		100.0	-	25.0	-	-	-	-	25.0	25.0	-	-	25.0	-
	本町	15	1	-	-	1	-	-	1	1	3	1	5	2
		100.0	6.7	-	-	6.7	-	-	6.7	6.7	20.0	6.7	33.3	13.3
	中央	14	4	-	-	-	-	1	1	-	3	-	5	-
		100.0	28.6	-	-	-	-	7.1	7.1	-	21.4	-	35.7	-
	東中野	6	-	-	-	1	-	-	1	-	1	-	3	-
		100.0	-	-	-	16.7	-	-	16.7	-	16.7	-	50.0	-
	中野	10	-	-	-	-	-	-	1	1	1	1	6	-
		100.0	-	-	-	-	-	-	10.0	10.0	10.0	10.0	60.0	-
	上高田	6	1	-	-	1	-	-	-	1	2	-	1	-
		100.0	16.7	-	-	16.7	-	-	-	16.7	33.3	-	16.7	-
	新井	6	1	-	-	1	-	-	-	1	1	-	2	-
		100.0	16.7	-	-	16.7	-	-	-	16.7	16.7	-	33.3	-
	沼袋	6	-	-	-	-	-	-	1	-	1	-	4	-
		100.0	-	-	-	-	-	-	16.7	-	16.7	-	66.7	-
	松が丘	1	-	-	-	-	-	-	-	-	1	-	-	-
		100.0	-	-	-	-	-	-	-	-	100.0	-	-	-
	江原町	4	-	-	1	-	-	-	1	-	-	-	2	-
		100.0	-	-	25.0	-	-	-	25.0	-	-	-	50.0	-
	江古田	5	1	-	-	-	-	-	-	-	-	-	4	-
		100.0	20.0	-	-	-	-	-	-	-	-	-	80.0	-
	丸山	-	-	-	-	-	-	-	-	-	-	-	-	-
		-	-	-	-	-	-	-	-	-	-	-	-	-
	野方	6	-	-	1	-	1	-	1	-	2	1	-	-
		100.0	-	-	16.7	-	16.7	-	16.7	-	33.3	16.7	-	-
	大和町	3	1	-	-	-	-	-	-	-	-	-	2	-
		100.0	33.3	-	-	-	-	-	-	-	-	-	66.7	-
	若宮	2	1	-	1	-	-	-	-	-	-	-	-	-
		100.0	50.0	-	50.0	-	-	-	-	-	-	-	-	-
	白鷺	4	2	-	-	-	-	-	-	1	-	-	1	-
		100.0	50.0	-	-	-	-	-	-	25.0	-	-	25.0	-
	鷺宮	6	1	-	-	1	-	-	1	1	1	-	1	-
		100.0	16.7	-	-	16.7	-	-	16.7	16.7	16.7	-	16.7	-
	上鷺宮	9	-	1	2	-	-	-	1	-	3	1	1	-
		100.0	-	11.1	22.2	-	-	-	11.1	-	33.3	11.1	11.1	-
居住形態別	持家	19	6	2	-	1	-	-	4	-	3	-	2	1
		100.0	31.6	10.5	-	5.3	-	-	21.1	-	15.8	-	10.5	5.3
	賃貸	86	7	-	5	2	2	1	5	8	15	4	35	2
		100.0	8.1	-	5.8	2.3	2.3	1.2	5.8	9.3	17.4	4.7	40.7	2.3
	その他	9	-	-	-	2	-	-	1	1	3	-	2	-
		100.0	-	-	-	22.2	-	-	11.1	11.1	33.3	-	22.2	-
家族形態別	ひとり暮らし	28	1	-	2	1	1	1	-	1	6	4	10	1
		100.0	3.6	-	7.1	3.6	3.6	3.6	-	3.6	21.4	14.3	35.7	3.6
	夫婦のみ（事実婚を含む）	37	4	-	2	1	1	-	3	2	8	-	15	1
		100.0	10.8	-	5.4	2.7	2.7	-	8.1	5.4	21.6	-	40.5	2.7
	親と子ども（二世代家族）	39	6	2	1	2	-	-	5	6	5	-	11	1
		100.0	15.4	5.1	2.6	5.1	-	-	12.8	15.4	12.8	-	28.2	2.6
	親と子どもと孫（三世代家族）	3	2	-	-	-	-	-	-	-	-	-	1	-
		100.0	66.7	-	-	-	-	-	-	-	-	-	33.3	-
	その他	4	-	-	-	1	-	-	1	-	1	-	1	-
		100.0	-	-	-	25.0	-	-	25.0	-	25.0	-	25.0	-
居住年数別	1 年未満	14	1	-	-	-	1	-	-	1	1	2	7	1
		100.0	7.1	-	-	-	7.1	-	-	7.1	7.1	14.3	50.0	7.1
	1 年～3 年未満	21	2	-	1	-	-	-	1	1	6	-	10	-
		100.0	9.5	-	4.8	-	-	-	4.8	4.8	28.6	-	47.6	-
	3 年～5 年未満	30	3	1	-	2	1	-	1	2	4	1	15	-
		100.0	10.0	3.3	-	6.7	3.3	-	3.3	6.7	13.3	3.3	50.0	-
	5 年～10年未満	14	1	-	-	2	-	-	3	1	4	1	2	-
		100.0	7.1	-	-	14.3	-	-	21.4	7.1	28.6	7.1	14.3	-
	10年～20年未満	13	2	1	2	-	-	-	1	1	2	-	3	1
		100.0	15.4	7.7	15.4	-	-	-	7.7	7.7	15.4	-	23.1	7.7
	20年～30年未満	10	3	-	-	-	-	-	3	1	2	-	1	-
		100.0	30.0	-	-	-	-	-	30.0	10.0	20.0	-	10.0	-
	30年以上	14	2	-	2	1	-	1	1	2	3	-	1	1
		100.0	14.3	-	14.3	7.1	-	7.1	7.1	14.3	21.4	-	7.1	7.1

2　生活環境について

問４　お住まい周辺の生活環境についてどのように感じていますか。（各項目○は１つずつ）
①交通の便について

		全体	よい	どちらかといえばよい	どちらかといえば悪い	悪い	無回答	よい評価計	悪い評価計	加重平均値
全体		1060	692	277	66	14	11	969	80	3.57
		100.0	65.3	26.1	6.2	1.3	1.0	91.4	7.5	
性別	男性	429	285	108	30	5	1	393	35	3.57
		100.0	66.4	25.2	7.0	1.2	0.2	91.6	8.2	
	女性	583	384	154	34	5	6	538	39	3.59
		100.0	65.9	26.4	5.8	0.9	1.0	92.3	6.7	
性・年代別	男性・20代	44	27	11	5	1	－	38	6	3.45
		100.0	61.4	25.0	11.4	2.3	－	86.4	13.7	
	男性・30代	71	44	22	4	1	－	66	5	3.54
		100.0	62.0	31.0	5.6	1.4	－	93.0	7.0	
	男性・40代	89	61	20	6	2	－	81	8	3.57
		100.0	68.5	22.5	6.7	2.2	－	91.0	8.9	
	男性・50代	71	50	13	7	1	－	63	8	3.58
		100.0	70.4	18.3	9.9	1.4	－	88.7	11.3	
	男性・60代	71	48	19	4	－	－	67	4	3.62
		100.0	67.6	26.8	5.6	－	－	94.4	5.6	
	男性・70代以上	81	54	22	4	－	1	76	4	3.63
		100.0	66.7	27.2	4.9	－	1.2	93.9	4.9	
	女性・20代	59	41	16	2	－	－	57	2	3.66
		100.0	69.5	27.1	3.4	－	－	96.6	3.4	
	女性・30代	104	65	29	6	2	2	94	8	3.54
		100.0	62.5	27.9	5.8	1.9	1.9	90.4	7.7	
	女性・40代	115	76	28	10	－	1	104	10	3.58
		100.0	66.1	24.3	8.7	－	0.9	90.4	8.7	
	女性・50代	90	60	24	6	－	－	84	6	3.60
		100.0	66.7	26.7	6.7	－	－	93.4	6.7	
	女性・60代	81	50	27	3	1	－	77	4	3.56
		100.0	61.7	33.3	3.7	1.2	－	95.0	4.9	
	女性・70代以上	132	91	29	7	2	3	120	9	3.62
		100.0	68.9	22.0	5.3	1.5	2.3	90.9	6.8	
職業別	自営業	76	47	22	6	1	－	69	7	3.51
		100.0	61.8	28.9	7.9	1.3	－	90.7	9.2	
	会社・団体の役員	103	72	23	8	－	－	95	8	3.62
		100.0	69.9	22.3	7.8	－	－	92.2	7.8	
	常勤の勤め人（正社員）	313	205	86	19	2	1	291	21	3.58
		100.0	65.5	27.5	6.1	0.6	0.3	93.0	6.7	
	常勤の勤め人（派遣・契約社員）	77	56	14	4	3	－	70	7	3.60
		100.0	72.7	18.2	5.2	3.9	－	90.9	9.1	
	パート・アルバイト・臨時雇用	139	88	32	15	1	3	120	16	3.52
		100.0	63.3	23.0	10.8	0.7	2.2	86.3	11.5	
	学生	22	13	8	－	1	－	21	1	3.50
		100.0	59.1	36.4	－	4.5	－	95.5	4.5	
	家事専業	117	73	35	5	2	2	108	7	3.56
		100.0	62.4	29.9	4.3	1.7	1.7	92.3	6.0	
	無職	165	113	41	7	2	2	154	9	3.63
		100.0	68.5	24.8	4.2	1.2	1.2	93.3	5.4	
	その他	16	12	1	2	－	1	13	2	3.67
		100.0	75.0	6.3	12.5	－	6.3	81.3	12.5	
居住地域別	南台	69	37	21	6	4	1	58	10	3.34
		100.0	53.6	30.4	8.7	5.8	1.4	84.0	14.5	
	弥生町	68	38	27	2	－	1	65	2	3.54
		100.0	55.9	39.7	2.9	－	1.5	95.6	2.9	
	本町	93	76	15	1	－	1	91	1	3.82
		100.0	81.7	16.1	1.1	－	1.1	97.8	1.1	
	中央	77	68	8	1	－	－	76	1	3.87
		100.0	88.3	10.4	1.3	－	－	98.7	1.3	
	東中野	65	57	7	1	－	－	64	1	3.86
		100.0	87.7	10.8	1.5	－	－	98.5	1.5	
	中野	108	91	14	2	－	1	105	2	3.83
		100.0	84.3	13.0	1.9	－	0.9	97.3	1.9	
	上高田	69	42	22	3	1	1	64	4	3.54
		100.0	60.9	31.9	4.3	1.4	1.4	92.8	5.7	
	新井	56	44	11	1	－	－	55	1	3.77
		100.0	78.6	19.6	1.8	－	－	98.2	1.8	
	沼袋	37	24	10	3	－	－	34	3	3.57
		100.0	64.9	27.0	8.1	－	－	91.9	8.1	
	松が丘	19	11	7	1	－	－	18	1	3.53
		100.0	57.9	36.8	5.3	－	－	94.7	5.3	
	江原町	34	23	7	3	－	1	30	3	3.61
		100.0	67.6	20.6	8.8	－	2.9	88.2	8.8	
	江古田	38	13	17	5	2	1	30	7	3.11
		100.0	34.2	44.7	13.2	5.3	2.6	78.9	18.5	
	丸山	15	9	6	－	－	－	15	0	3.60
		100.0	60.0	40.0	－	－	－	100.0	0.0	
	野方	69	45	15	6	2	1	60	8	3.51
		100.0	65.2	21.7	8.7	2.9	1.4	86.9	11.6	
	大和町	53	32	13	7	1	－	45	8	3.43
		100.0	60.4	24.5	13.2	1.9	－	84.9	15.1	
	若宮	29	15	12	2	－	－	27	2	3.45
		100.0	51.7	41.4	6.9	－	－	93.1	6.9	
	白鷺	39	19	13	5	1	1	32	6	3.32
		100.0	48.7	33.3	12.8	2.6	2.6	82.0	15.4	
	鷺宮	48	18	21	9	－	－	39	9	3.19
		100.0	37.5	43.8	18.8	－	－	81.3	18.8	
	上鷺宮	43	17	19	6	1	－	36	7	3.21
		100.0	39.5	44.2	14.0	2.3	－	83.7	16.3	
居住形態別	持家	583	392	143	35	9	4	535	44	3.59
		100.0	67.2	24.5	6.0	1.5	0.7	91.7	7.5	
	賃貸	387	254	101	25	2	5	355	27	3.59
		100.0	65.6	26.1	6.5	0.5	1.3	91.7	7.0	
	その他	63	35	21	6	1	－	56	7	3.43
		100.0	55.6	33.3	9.5	1.6	－	88.9	11.1	
家族形態別	ひとり暮らし	232	151	64	14	－	3	215	14	3.60
		100.0	65.1	27.6	6.0	－	1.3	92.7	6.0	
	夫婦のみ（事実婚を含む）	262	181	66	9	5	1	247	14	3.62
		100.0	69.1	25.2	3.4	1.9	0.4	94.3	5.3	
	親と子ども（二世代家族）	431	273	113	34	7	4	386	41	3.53
		100.0	63.3	26.2	7.9	1.6	0.9	89.5	9.5	
	親と子どもと孫（三世代家族）	60	38	15	4	2	1	53	6	3.51
		100.0	63.3	25.0	6.7	3.3	1.7	88.3	10.0	
	その他	57	38	15	4	－	－	53	4	3.60
		100.0	66.7	26.3	7.0	－	－	93.0	7.0	
居住年数別	1 年未満	51	27	17	6	1	－	44	7	3.37
		100.0	52.9	33.3	11.8	2.0	－	86.2	13.8	
	1 年～3 年未満	96	62	27	5	1	1	89	6	3.58
		100.0	64.6	28.1	5.2	1.0	1.0	92.7	6.2	
	3 年～5 年未満	90	59	25	4	2	－	84	6	3.57
		100.0	65.6	27.8	4.4	2.2	－	93.4	6.6	
	5 年～10年未満	130	85	38	7	－	－	123	7	3.60
		100.0	65.4	29.2	5.4	－	－	94.6	5.4	
	10年～20年未満	177	121	38	14	3	1	159	17	3.57
		100.0	68.4	21.5	7.9	1.7	0.6	89.9	9.6	
	20年～30年未満	136	88	35	12	－	1	123	12	3.56
		100.0	64.7	25.7	8.8	－	0.7	90.4	8.8	
	30年以上	370	248	96	18	7	1	344	25	3.59
		100.0	67.0	25.9	4.9	1.9	0.3	92.9	6.8	

問４　お住まい周辺の生活環境についてどのように感じていますか。（各項目○は１つずつ）
②買い物の便について

		全体	よい	どちらかといえばよい	どちらかといえば悪い	悪い	無回答	よい評価計	悪い評価計	加重平均値
全体		1060	511	423	91	21	14	934	112	3.36
		100.0	48.2	39.9	8.6	2.0	1.3	88.1	10.6	
性別	男性	429	207	177	37	7	1	384	44	3.36
		100.0	48.3	41.3	8.6	1.6	0.2	89.6	10.2	
	女性	583	287	222	52	12	10	509	64	3.37
		100.0	49.2	38.1	8.9	2.1	1.7	87.3	11.0	
性・年代別	男性・20代	44	21	17	6	－	－	38	6	3.34
		100.0	47.7	38.6	13.6	－	－	86.3	13.6	
	男性・30代	71	33	32	6	－	－	65	6	3.38
		100.0	46.5	45.1	8.5	－	－	91.6	8.5	
	男性・40代	89	41	42	5	1	－	83	6	3.38
		100.0	46.1	47.2	5.6	1.1	－	93.3	6.7	
	男性・50代	71	36	26	7	2	－	62	9	3.35
		100.0	50.7	36.6	9.9	2.8	－	87.3	12.7	
	男性・60代	71	34	27	8	2	－	61	10	3.31
		100.0	47.9	38.0	11.3	2.8	－	85.9	14.1	
	男性・70代以上	81	41	33	4	2	1	74	6	3.41
		100.0	50.6	40.7	4.9	2.5	1.2	91.3	7.4	
	女性・20代	59	30	22	7	－	－	52	7	3.39
		100.0	50.8	37.3	11.9	－	－	88.1	11.9	
	女性・30代	104	53	32	12	5	2	85	17	3.30
		100.0	51.0	30.8	11.5	4.8	1.9	81.8	16.3	
	女性・40代	115	42	59	10	2	2	101	12	3.25
		100.0	36.5	51.3	8.7	1.7	1.7	87.8	10.4	
	女性・50代	90	48	32	8	2	－	80	10	3.40
		100.0	53.3	35.6	8.9	2.2	－	88.9	11.1	
	女性・60代	81	42	30	6	2	1	72	8	3.40
		100.0	51.9	37.0	7.4	2.5	1.2	88.9	9.9	
	女性・70代以上	132	72	45	9	1	5	117	10	3.48
		100.0	54.5	34.1	6.8	0.8	3.8	88.6	7.6	
職業別	自営業	76	38	30	8	－	－	68	8	3.39
		100.0	50.0	39.5	10.5	－	－	89.5	10.5	
	会社・団体の役員	103	50	38	13	2	－	88	15	3.32
		100.0	48.5	36.9	12.6	1.9	－	85.4	14.5	
	常勤の勤め人（正社員）	313	145	135	24	8	1	280	32	3.34
		100.0	46.3	43.1	7.7	2.6	0.3	89.4	10.3	
	常勤の勤め人（派遣・契約社員）	77	37	30	5	4	1	67	9	3.32
		100.0	48.1	39.0	6.5	5.2	1.3	87.1	11.7	
	パート・アルバイト・臨時雇用	139	62	57	13	3	4	119	16	3.32
		100.0	44.6	41.0	9.4	2.2	2.9	85.6	11.6	
	学生	22	12	8	2	－	－	20	2	3.45
		100.0	54.5	36.4	9.1	－	－	90.9	9.1	
	家事専業	117	61	37	15	1	3	98	16	3.39
		100.0	52.1	31.6	12.8	0.9	2.6	83.7	13.7	
	無職	165	85	68	7	2	3	153	9	3.46
		100.0	51.5	41.2	4.2	1.2	1.8	92.7	5.4	
	その他	16	9	4	2	－	1	13	2	3.47
		100.0	56.3	25.0	12.5	－	6.3	81.3	12.5	
居住地域別	南台	69	36	27	3	1	2	63	4	3.46
		100.0	52.2	39.1	4.3	1.4	2.9	91.3	5.7	
	弥生町	68	37	24	5	1	1	61	6	3.45
		100.0	54.4	35.3	7.4	1.5	1.5	89.7	8.9	
	本町	93	51	36	4	1	1	87	5	3.49
		100.0	54.8	38.7	4.3	1.1	1.1	93.5	5.4	
	中央	77	46	21	7	3	－	67	10	3.43
		100.0	59.7	27.3	9.1	3.9	－	87.0	13.0	
	東中野	65	39	25	1	－	－	64	1	3.58
		100.0	60.0	38.5	1.5	－	－	98.5	1.5	
	中野	108	64	37	6	－	1	101	6	3.54
		100.0	59.3	34.3	5.6	－	0.9	93.6	5.6	
	上高田	69	31	32	5	－	1	63	5	3.38
		100.0	44.9	46.4	7.2	－	1.4	91.3	7.2	
	新井	56	38	18	－	－	－	56	0	3.68
		100.0	67.9	32.1	－	－	－	100.0	0.0	
	沼袋	37	9	17	7	4	－	26	11	2.84
		100.0	24.3	45.9	18.9	10.8	－	70.2	29.7	
	松が丘	19	6	12	1	－	－	18	1	3.26
		100.0	31.6	63.2	5.3	－	－	94.8	5.3	
	江原町	34	17	10	5	－	2	27	5	3.38
		100.0	50.0	29.4	14.7	－	5.9	79.4	14.7	
	江古田	38	6	18	10	2	2	24	12	2.78
		100.0	15.8	47.4	26.3	5.3	5.3	63.2	31.6	
	丸山	15	8	6	1	－	－	14	1	3.47
		100.0	53.3	40.0	6.7	－	－	93.3	6.7	
	野方	69	33	25	6	4	1	58	10	3.28
		100.0	47.8	36.2	8.7	5.8	1.4	84.0	14.5	
	大和町	53	24	25	4	－	－	49	4	3.38
		100.0	45.3	47.2	7.5	－	－	92.5	7.5	
	若宮	29	14	12	1	1	1	26	2	3.39
		100.0	48.3	41.4	3.4	3.4	3.4	89.7	6.8	
	白鷺	39	12	18	5	3	1	30	8	3.03
		100.0	30.8	46.2	12.8	7.7	2.6	77.0	20.5	
	鷺宮	48	18	22	8	－	－	40	8	3.21
		100.0	37.5	45.8	16.7	－	－	83.3	16.7	
	上鷺宮	43	13	20	10	－	－	33	10	3.07
		100.0	30.2	46.5	23.3	－	－	76.7	23.3	
居住形態別	持家	583	297	229	41	11	5	526	52	3.40
		100.0	50.9	39.3	7.0	1.9	0.9	90.2	8.9	
	賃貸	387	182	152	42	5	6	334	47	3.34
		100.0	47.0	39.3	10.9	1.3	1.6	86.3	12.2	
	その他	63	23	28	6	4	2	51	10	3.15
		100.0	36.5	44.4	9.5	6.3	3.2	80.9	15.8	
家族形態別	ひとり暮らし	232	108	88	28	2	6	196	30	3.34
		100.0	46.6	37.9	12.1	0.9	2.6	84.5	13.0	
	夫婦のみ（事実婚を含む）	262	138	97	19	7	1	235	26	3.40
		100.0	52.7	37.0	7.3	2.7	0.4	89.7	10.0	
	親と子ども（二世代家族）	431	196	189	34	9	3	385	43	3.34
		100.0	45.5	43.9	7.9	2.1	0.7	89.4	10.0	
	親と子どもと孫（三世代家族）	60	32	20	5	2	1	52	7	3.39
		100.0	53.3	33.3	8.3	3.3	1.7	86.6	11.6	
	その他	57	28	23	4	1	1	51	5	3.39
		100.0	49.1	40.4	7.0	1.8	1.8	89.5	8.8	
居住年数別	1 年未満	51	20	22	8	1	－	42	9	3.20
		100.0	39.2	43.1	15.7	2.0	－	82.3	17.7	
	1 年～3 年未満	96	43	36	13	3	1	79	16	3.25
		100.0	44.8	37.5	13.5	3.1	1.0	82.3	16.6	
	3 年～5 年未満	90	43	37	8	2	－	80	10	3.34
		100.0	47.8	41.1	8.9	2.2	－	88.9	11.1	
	5 年～10年未満	130	55	62	11	－	2	117	11	3.34
		100.0	42.3	47.7	8.5	－	1.5	90.0	8.5	
	10年～20年未満	177	81	74	16	5	1	155	21	3.31
		100.0	45.8	41.8	9.0	2.8	0.6	87.6	11.8	
	20年～30年未満	136	69	54	10	1	2	123	11	3.43
		100.0	50.7	39.7	7.4	0.7	1.5	90.4	8.1	
	30年以上	370	199	137	24	9	1	336	33	3.43
		100.0	53.8	37.0	6.5	2.4	0.3	90.8	8.9	

問４　お住まい周辺の生活環境についてどのように感じていますか。（各項目○は１つずつ）
③病院や医療機関の便について

		全体	よい	どちらかといえばよい	どちらかといえば悪い	悪い	無回答	よい評価計	悪い評価計	加重平均値
全体		1060	387	528	109	16	20	915	125	3.24
		100.0	36.5	49.8	10.3	1.5	1.9	86.3	11.8	
性別	男性	429	158	219	43	5	4	377	48	3.25
		100.0	36.8	51.0	10.0	1.2	0.9	87.8	11.2	
	女性	583	218	284	59	10	12	502	69	3.24
		100.0	37.4	48.7	10.1	1.7	2.1	86.1	11.8	
性・年代別	男性・20代	44	13	25	6	-	-	38	6	3.16
		100.0	29.5	56.8	13.6	-	-	86.3	13.6	
	男性・30代	71	21	42	7	-	1	63	7	3.20
		100.0	29.6	59.2	9.9	-	1.4	88.8	9.9	
	男性・40代	89	32	50	5	2	-	82	7	3.26
		100.0	36.0	56.2	5.6	2.2	-	92.2	7.8	
	男性・50代	71	27	32	10	2	-	59	12	3.18
		100.0	38.0	45.1	14.1	2.8	-	83.1	16.9	
	男性・60代	71	28	32	10	-	1	60	10	3.26
		100.0	39.4	45.1	14.1	-	1.4	84.5	14.1	
	男性・70代以上	81	36	37	5	1	2	73	6	3.37
		100.0	44.4	45.7	6.2	1.2	2.5	90.1	7.4	
	女性・20代	59	25	31	3	-	-	56	3	3.37
		100.0	42.4	52.5	5.1	-	-	94.9	5.1	
	女性・30代	104	35	53	10	4	2	88	14	3.17
		100.0	33.7	51.0	9.6	3.8	1.9	84.7	13.4	
	女性・40代	115	30	72	11	1	1	102	12	3.15
		100.0	26.1	62.6	9.6	0.9	0.9	88.7	10.5	
	女性・50代	90	29	43	16	1	1	72	17	3.12
		100.0	32.2	47.8	17.8	1.1	1.1	80.0	18.9	
	女性・60代	81	37	36	6	2	-	73	8	3.33
		100.0	45.7	44.4	7.4	2.5	-	90.1	9.9	
	女性・70代以上	132	62	47	13	2	8	109	15	3.36
		100.0	47.0	35.6	9.8	1.5	6.1	82.6	11.3	
職業別	自営業	76	32	36	8	-	-	68	8	3.32
		100.0	42.1	47.4	10.5	-	-	89.5	10.5	
	会社・団体の役員	103	31	54	15	1	2	85	16	3.14
		100.0	30.1	52.4	14.6	1.0	1.9	82.5	15.6	
	常勤の勤め人（正社員）	313	100	173	32	6	2	273	38	3.18
		100.0	31.9	55.3	10.2	1.9	0.6	87.2	12.1	
	常勤の勤め人（派遣・契約社員）	77	28	40	5	3	1	68	8	3.22
		100.0	36.4	51.9	6.5	3.9	1.3	88.3	10.4	
	パート・アルバイト・臨時雇用	139	56	66	12	2	3	122	14	3.29
		100.0	40.3	47.5	8.6	1.4	2.2	87.8	10.0	
	学生	22	6	16	-	-	-	22	0	3.27
		100.0	27.3	72.7	-	-	-	100.0	0.0	
	家事専業	117	50	47	16	2	2	97	18	3.26
		100.0	42.7	40.2	13.7	1.7	1.7	82.9	15.4	
	無職	165	67	74	16	2	6	141	18	3.30
		100.0	40.6	44.8	9.7	1.2	3.6	85.4	10.9	
	その他	16	7	6	2	-	1	13	2	3.33
		100.0	43.8	37.5	12.5	-	6.3	81.3	12.5	
居住地域別	南台	69	21	39	6	2	1	60	8	3.16
		100.0	30.4	56.5	8.7	2.9	1.4	86.9	11.6	
	弥生町	68	32	30	5	-	1	62	5	3.40
		100.0	47.1	44.1	7.4	-	1.5	91.2	7.4	
	本町	93	32	52	7	-	2	84	7	3.27
		100.0	34.4	55.9	7.5	-	2.2	90.3	7.5	
	中央	77	36	34	2	2	3	70	4	3.41
		100.0	46.8	44.2	2.6	2.6	3.9	91.0	5.2	
	東中野	65	24	34	6	-	1	58	6	3.28
		100.0	36.9	52.3	9.2	-	1.5	89.2	9.2	
	中野	108	52	50	5	-	1	102	5	3.44
		100.0	48.1	46.3	4.6	-	0.9	94.4	4.6	
	上高田	69	23	36	6	2	2	59	8	3.19
		100.0	33.3	52.2	8.7	2.9	2.9	85.5	11.6	
	新井	56	27	27	2	-	-	54	2	3.45
		100.0	48.2	48.2	3.6	-	-	96.4	3.6	
	沼袋	37	11	21	3	1	1	32	4	3.17
		100.0	29.7	56.8	8.1	2.7	2.7	86.5	10.8	
	松が丘	19	6	12	1	-	-	18	1	3.26
		100.0	31.6	63.2	5.3	-	-	94.8	5.3	
	江原町	34	13	19	1	-	1	32	1	3.36
		100.0	38.2	55.9	2.9	-	2.9	94.1	2.9	
	江古田	38	11	19	5	2	1	30	7	3.05
		100.0	28.9	50.0	13.2	5.3	2.6	78.9	18.5	
	丸山	15	6	8	1	-	-	14	1	3.33
		100.0	40.0	53.3	6.7	-	-	93.3	6.7	
	野方	69	27	31	9	1	1	58	10	3.24
		100.0	39.1	44.9	13.0	1.4	1.4	84.0	14.4	
	大和町	53	20	22	9	1	1	42	10	3.17
		100.0	37.7	41.5	17.0	1.9	1.9	79.2	18.9	
	若宮	29	7	15	6	1	-	22	7	2.97
		100.0	24.1	51.7	20.7	3.4	-	75.8	24.1	
	白鷺	39	8	17	9	4	1	25	13	2.76
		100.0	20.5	43.6	23.1	10.3	2.6	64.1	33.4	
	鷺宮	48	13	20	14	-	1	33	14	2.98
		100.0	27.1	41.7	29.2	-	2.1	68.8	29.2	
	上鷺宮	43	10	26	7	-	-	36	7	3.07
		100.0	23.3	60.5	16.3	-	-	83.8	16.3	
居住形態別	持家	583	229	276	58	9	11	505	67	3.27
		100.0	39.3	47.3	9.9	1.5	1.9	86.6	11.4	
	賃貸	387	132	203	39	6	7	335	45	3.21
		100.0	34.1	52.5	10.1	1.6	1.8	86.6	11.7	
	その他	63	19	34	9	1	-	53	10	3.13
		100.0	30.2	54.0	14.3	1.6	-	84.2	15.9	
家族形態別	ひとり暮らし	232	79	117	26	2	8	196	28	3.22
		100.0	34.1	50.4	11.2	0.9	3.4	84.5	12.1	
	夫婦のみ（事実婚を含む）	262	95	128	30	6	3	223	36	3.20
		100.0	36.3	48.9	11.5	2.3	1.1	85.2	13.8	
	親と子ども（二世代家族）	431	163	218	40	5	5	381	45	3.27
		100.0	37.8	50.6	9.3	1.2	1.2	88.4	10.5	
	親と子どもと孫（三世代家族）	60	25	27	4	3	1	52	7	3.25
		100.0	41.7	45.0	6.7	5.0	1.7	86.7	11.7	
	その他	57	18	31	7	-	1	49	7	3.20
		100.0	31.6	54.4	12.3	-	1.8	86.0	12.3	
居住年数別	1 年未満	51	14	28	8	1	-	42	9	3.08
		100.0	27.5	54.9	15.7	2.0	-	82.4	17.7	
	1 年～3 年未満	96	27	50	15	3	1	77	18	3.06
		100.0	28.1	52.1	15.6	3.1	1.0	80.2	18.7	
	3 年～5 年未満	90	34	49	4	2	1	83	6	3.29
		100.0	37.8	54.4	4.4	2.2	1.1	92.2	6.6	
	5 年～10年未満	130	30	86	13	1	-	116	14	3.12
		100.0	23.1	66.2	10.0	0.8	-	89.3	10.8	
	10年～20年未満	177	64	88	21	2	2	152	23	3.22
		100.0	36.2	49.7	11.9	1.1	1.1	85.9	13.0	
	20年～30年未満	136	55	64	14	1	2	119	15	3.29
		100.0	40.4	47.1	10.3	0.7	1.5	87.5	11.0	
	30年以上	370	162	161	34	6	7	323	40	3.32
		100.0	43.8	43.5	9.2	1.6	1.9	87.3	10.8	

問４　お住まい周辺の生活環境についてどのように感じていますか。（各項目○は１つずつ）
④みどりの豊かさについて

		全体	よい	どちらかといえばよい	どちらかといえば悪い	悪い	無回答	よい評価計	悪い評価計	加重平均値
全体		1060	143	491	313	84	29	634	397	2.67
		100.0	13.5	46.3	29.5	7.9	2.7	59.8	37.4	
性別	男性	429	54	206	124	40	5	260	164	2.65
		100.0	12.6	48.0	28.9	9.3	1.2	60.6	38.2	
	女性	583	85	262	176	41	19	347	217	2.69
		100.0	14.6	44.9	30.2	7.0	3.3	59.5	37.2	
性・年代別	男性・20代	44	3	25	14	2	-	28	16	2.66
		100.0	6.8	56.8	31.8	4.5	-	63.6	36.3	
	男性・30代	71	7	34	27	2	1	41	29	2.66
		100.0	9.9	47.9	38.0	2.8	1.4	57.8	40.8	
	男性・40代	89	11	39	30	9	-	50	39	2.58
		100.0	12.4	43.8	33.7	10.1	-	56.2	43.8	
	男性・50代	71	11	37	15	8	-	48	23	2.72
		100.0	15.5	52.1	21.1	11.3	-	67.6	32.4	
	男性・60代	71	7	34	19	11	-	41	30	2.52
		100.0	9.9	47.9	26.8	15.5	-	57.8	42.3	
	男性・70代以上	81	15	37	17	8	4	52	25	2.77
		100.0	18.5	45.7	21.0	9.9	4.9	64.2	30.9	
	女性・20代	59	9	32	17	1	-	41	18	2.83
		100.0	15.3	54.2	28.8	1.7	-	69.5	30.5	
	女性・30代	104	15	41	37	9	2	56	46	2.61
		100.0	14.4	39.4	35.6	8.7	1.9	53.8	44.3	
	女性・40代	115	17	40	49	7	2	57	56	2.59
		100.0	14.8	34.8	42.6	6.1	1.7	49.6	48.7	
	女性・50代	90	12	44	26	7	1	56	33	2.69
		100.0	13.3	48.9	28.9	7.8	1.1	62.2	36.7	
	女性・60代	81	12	38	24	6	1	50	30	2.70
		100.0	14.8	46.9	29.6	7.4	1.2	61.7	37.0	
	女性・70代以上	132	20	65	23	11	13	85	34	2.79
		100.0	15.2	49.2	17.4	8.3	9.8	64.4	25.7	
職業別	自営業	76	13	33	22	8	-	46	30	2.67
		100.0	17.1	43.4	28.9	10.5	-	60.5	39.4	
	会社・団体の役員	103	9	46	36	10	2	55	46	2.53
		100.0	8.7	44.7	35.0	9.7	1.9	53.4	44.7	
	常勤の勤め人（正社員）	313	30	147	107	27	2	177	134	2.58
		100.0	9.6	47.0	34.2	8.6	0.6	56.6	42.8	
	常勤の勤め人（派遣・契約社員）	77	13	43	19	1	1	56	20	2.89
		100.0	16.9	55.8	24.7	1.3	1.3	72.7	26.0	
	パート・アルバイト・臨時雇用	139	22	67	40	7	3	89	47	2.76
		100.0	15.8	48.2	28.8	5.0	2.2	64.0	33.8	
	学生	22	1	18	2	1	-	19	3	2.86
		100.0	4.5	81.8	9.1	4.5	-	86.3	13.6	
	家事専業	117	17	47	36	12	5	64	48	2.62
		100.0	14.5	40.2	30.8	10.3	4.3	54.7	41.1	
	無職	165	33	68	39	14	11	101	53	2.78
		100.0	20.0	41.2	23.6	8.5	6.7	61.2	32.1	
	その他	16	1	7	4	2	2	8	6	2.50
		100.0	6.3	43.8	25.0	12.5	12.5	50.1	37.5	
居住地域別	南台	69	4	35	19	8	3	39	27	2.53
		100.0	5.8	50.7	27.5	11.6	4.3	56.5	39.1	
	弥生町	68	12	39	12	2	3	51	14	2.94
		100.0	17.6	57.4	17.6	2.9	4.4	75.0	20.5	
	本町	93	5	36	39	11	2	41	50	2.38
		100.0	5.4	38.7	41.9	11.8	2.2	44.1	53.7	
	中央	77	10	25	28	10	4	35	38	2.48
		100.0	13.0	32.5	36.4	13.0	5.2	45.5	49.4	
	東中野	65	4	26	27	7	1	30	34	2.42
		100.0	6.2	40.0	41.5	10.8	1.5	46.2	52.3	
	中野	108	14	55	28	10	1	69	38	2.68
		100.0	13.0	50.9	25.9	9.3	0.9	63.9	35.2	
	上高田	69	10	32	21	3	3	42	24	2.74
		100.0	14.5	46.4	30.4	4.3	4.3	60.9	34.7	
	新井	56	13	27	11	4	1	40	15	2.89
		100.0	23.2	48.2	19.6	7.1	1.8	71.4	26.7	
	沼袋	37	5	20	7	3	2	25	10	2.77
		100.0	13.5	54.1	18.9	8.1	5.4	67.6	27.0	
	松が丘	19	5	13	1	-	-	18	1	3.21
		100.0	26.3	68.4	5.3	-	-	94.7	5.3	
	江原町	34	10	18	4	1	1	28	5	3.12
		100.0	29.4	52.9	11.8	2.9	2.9	82.3	14.7	
	江古田	38	14	17	5	1	1	31	6	3.19
		100.0	36.8	44.7	13.2	2.6	2.6	81.5	15.8	
	丸山	15	1	10	4	-	-	11	4	2.80
		100.0	6.7	66.7	26.7	-	-	73.4	26.7	
	野方	69	8	27	24	8	2	35	32	2.52
		100.0	11.6	39.1	34.8	11.6	2.9	50.7	46.4	
	大和町	53	3	24	21	4	1	27	25	2.50
		100.0	5.7	45.3	39.6	7.5	1.9	51.0	47.1	
	若宮	29	3	15	8	2	1	18	10	2.68
		100.0	10.3	51.7	27.6	6.9	3.4	62.0	34.5	
	白鷺	39	10	18	8	2	1	28	10	2.95
		100.0	25.6	46.2	20.5	5.1	2.6	71.8	25.6	
	鷺宮	48	4	22	18	4	-	26	22	2.54
		100.0	8.3	45.8	37.5	8.3	-	54.1	45.8	
	上鷺宮	43	5	22	16	-	-	27	16	2.74
		100.0	11.6	51.2	37.2	-	-	62.8	37.2	
居住形態別	持家	583	83	267	167	50	16	350	217	2.68
		100.0	14.2	45.8	28.6	8.6	2.7	60.0	37.2	
	賃貸	387	46	182	122	28	9	228	150	2.65
		100.0	11.9	47.0	31.5	7.2	2.3	58.9	38.7	
	その他	63	11	32	16	2	2	43	18	2.85
		100.0	17.5	50.8	25.4	3.2	3.2	68.3	28.6	
家族形態別	ひとり暮らし	232	27	109	70	16	10	136	86	2.66
		100.0	11.6	47.0	30.2	6.9	4.3	58.6	37.1	
	夫婦のみ（事実婚を含む）	262	43	112	82	21	4	155	103	2.69
		100.0	16.4	42.7	31.3	8.0	1.5	59.1	39.3	
	親と子ども（二世代家族）	431	57	199	126	41	8	256	167	2.64
		100.0	13.2	46.2	29.2	9.5	1.9	59.4	38.7	
	親と子どもと孫（三世代家族）	60	7	31	17	3	2	38	20	2.72
		100.0	11.7	51.7	28.3	5.0	3.3	63.4	33.3	
	その他	57	5	35	13	1	3	40	14	2.81
		100.0	8.8	61.4	22.8	1.8	5.3	70.2	24.6	
居住年数別	1 年未満	51	7	29	14	1	-	36	15	2.82
		100.0	13.7	56.9	27.5	2.0	-	70.6	29.5	
	1 年～3 年未満	96	13	49	27	6	1	62	33	2.73
		100.0	13.5	51.0	28.1	6.3	1.0	64.5	34.4	
	3 年～5 年未満	90	10	35	40	4	1	45	44	2.57
		100.0	11.1	38.9	44.4	4.4	1.1	50.0	48.8	
	5 年～10年未満	130	13	69	36	11	1	82	47	2.65
		100.0	10.0	53.1	27.7	8.5	0.8	63.1	36.2	
	10年～20年未満	177	25	82	51	18	1	107	69	2.65
		100.0	14.1	46.3	28.8	10.2	0.6	60.4	39.0	
	20年～30年未満	136	18	63	45	6	4	81	51	2.70
		100.0	13.2	46.3	33.1	4.4	2.9	59.5	37.5	
	30年以上	370	56	162	100	38	14	218	138	2.66
		100.0	15.1	43.8	27.0	10.3	3.8	58.9	37.3	

問４　お住まい周辺の生活環境についてどのように感じていますか。（各項目○は１つずつ）
⑤公園や広場について

		全体	よい	どちらかといえばよい	どちらかといえば悪い	悪い	無回答	よい評価計	悪い評価計	加重平均値
全体		1060	137	480	309	96	38	617	405	2.64
		100.0	12.9	45.3	29.2	9.1	3.6	58.2	38.3	
性別	男性	429	49	208	125	42	5	257	167	2.62
		100.0	11.4	48.5	29.1	9.8	1.2	59.9	38.9	
	女性	583	84	251	169	51	28	335	220	2.66
		100.0	14.4	43.1	29.0	8.7	4.8	57.5	37.7	
性・年代別	男性・20代	44	6	18	16	3	1	24	19	2.63
		100.0	13.6	40.9	36.4	6.8	2.3	54.5	43.2	
	男性・30代	71	9	34	22	6	－	43	28	2.65
		100.0	12.7	47.9	31.0	8.5	－	60.6	39.5	
	男性・40代	89	9	40	30	10	－	49	40	2.54
		100.0	10.1	44.9	33.7	11.2	－	55.0	44.9	
	男性・50代	71	10	38	15	8	－	48	23	2.70
		100.0	14.1	53.5	21.1	11.3	－	67.6	32.4	
	男性・60代	71	7	34	21	8	1	41	29	2.57
		100.0	9.9	47.9	29.6	11.3	1.4	57.8	40.9	
	男性・70代以上	81	8	44	19	7	3	52	26	2.68
		100.0	9.9	54.3	23.5	8.6	3.7	64.2	32.1	
	女性・20代	59	12	26	21	－	－	38	21	2.85
		100.0	20.3	44.1	35.6	－	－	64.4	35.6	
	女性・30代	104	17	45	27	13	2	62	40	2.65
		100.0	16.3	43.3	26.0	12.5	1.9	59.6	38.5	
	女性・40代	115	15	43	43	11	3	58	54	2.55
		100.0	13.0	37.4	37.4	9.6	2.6	50.4	47.0	
	女性・50代	90	8	45	26	8	3	53	34	2.61
		100.0	8.9	50.0	28.9	8.9	3.3	58.9	37.8	
	女性・60代	81	11	35	24	10	1	46	34	2.59
		100.0	13.6	43.2	29.6	12.3	1.2	56.8	41.9	
	女性・70代以上	132	21	55	28	9	19	76	37	2.78
		100.0	15.9	41.7	21.2	6.8	14.4	57.6	28.0	
職業別	自営業	76	14	27	25	9	1	41	34	2.61
		100.0	18.4	35.5	32.9	11.8	1.3	53.9	44.7	
	会社・団体の役員	103	8	48	36	9	2	56	45	2.54
		100.0	7.8	46.6	35.0	8.7	1.9	54.4	43.7	
	常勤の勤め人（正社員）	313	35	140	106	29	3	175	135	2.58
		100.0	11.2	44.7	33.9	9.3	1.0	55.9	43.2	
	常勤の勤め人（派遣・契約社員）	77	14	35	22	5	1	49	27	2.76
		100.0	18.2	45.5	28.6	6.5	1.3	63.7	35.1	
	パート・アルバイト・臨時雇用	139	15	78	31	9	6	93	40	2.74
		100.0	10.8	56.1	22.3	6.5	4.3	66.9	28.8	
	学生	22	2	12	7	1	－	14	8	2.68
		100.0	9.1	54.5	31.8	4.5	－	63.6	36.3	
	家事専業	117	14	46	30	19	8	60	49	2.50
		100.0	12.0	39.3	25.6	16.2	6.8	51.3	41.8	
	無職	165	31	69	43	11	11	100	54	2.78
		100.0	18.8	41.8	26.1	6.7	6.7	60.6	32.8	
	その他	16	1	8	3	1	3	9	4	2.69
		100.0	6.3	50.0	18.8	6.3	18.8	56.3	25.1	
居住地域別	南台	69	7	37	19	5	1	44	24	2.68
		100.0	10.1	53.6	27.5	7.2	1.4	63.7	34.7	
	弥生町	68	14	38	9	3	4	52	12	2.98
		100.0	20.6	55.9	13.2	4.4	5.9	76.5	17.6	
	本町	93	6	39	35	9	4	45	44	2.47
		100.0	6.5	41.9	37.6	9.7	4.3	48.4	47.3	
	中央	77	6	29	24	15	3	35	39	2.35
		100.0	7.8	37.7	31.2	19.5	3.9	45.5	50.7	
	東中野	65	2	24	30	7	2	26	37	2.33
		100.0	3.1	36.9	46.2	10.8	3.1	40.0	57.0	
	中野	108	17	54	27	8	2	71	35	2.75
		100.0	15.7	50.0	25.0	7.4	1.9	65.7	32.4	
	上高田	69	11	32	22	2	2	43	24	2.78
		100.0	15.9	46.4	31.9	2.9	2.9	62.3	34.8	
	新井	56	14	26	12	2	2	40	14	2.96
		100.0	25.0	46.4	21.4	3.6	3.6	71.4	25.0	
	沼袋	37	7	16	6	4	4	23	10	2.79
		100.0	18.9	43.2	16.2	10.8	10.8	62.1	27.0	
	松が丘	19	5	9	3	－	2	14	3	3.12
		100.0	26.3	47.4	15.8	－	10.5	73.7	15.8	
	江原町	34	10	15	7	1	1	25	8	3.03
		100.0	29.4	44.1	20.6	2.9	2.9	73.5	23.5	
	江古田	38	11	18	5	2	2	29	7	3.06
		100.0	28.9	47.4	13.2	5.3	5.3	76.3	18.5	
	丸山	15	1	7	7	－	－	8	7	2.60
		100.0	6.7	46.7	46.7	－	－	53.4	46.7	
	野方	69	9	22	26	9	3	31	35	2.47
		100.0	13.0	31.9	37.7	13.0	4.3	44.9	50.7	
	大和町	53	2	27	18	6	－	29	24	2.47
		100.0	3.8	50.9	34.0	11.3	－	54.7	45.3	
	若宮	29	1	14	7	5	2	15	12	2.41
		100.0	3.4	48.3	24.1	17.2	6.9	51.7	41.3	
	白鷺	39	3	19	11	4	2	22	15	2.57
		100.0	7.7	48.7	28.2	10.3	5.1	56.4	38.5	
	鷺宮	48	5	18	21	4	－	23	25	2.50
		100.0	10.4	37.5	43.8	8.3	－	47.9	52.1	
	上鷺宮	43	3	24	12	4	－	27	16	2.60
		100.0	7.0	55.8	27.9	9.3	－	62.8	37.2	
居住形態別	持家	583	71	266	172	52	22	337	224	2.63
		100.0	12.2	45.6	29.5	8.9	3.8	57.8	38.4	
	賃貸	387	50	174	118	34	11	224	152	2.64
		100.0	12.9	45.0	30.5	8.8	2.8	57.9	39.3	
	その他	63	13	29	14	4	3	42	18	2.85
		100.0	20.6	46.0	22.2	6.3	4.8	66.6	28.5	
家族形態別	ひとり暮らし	232	31	106	68	17	10	137	85	2.68
		100.0	13.4	45.7	29.3	7.3	4.3	59.1	36.6	
	夫婦のみ（事実婚を含む）	262	39	115	81	21	6	154	102	2.67
		100.0	14.9	43.9	30.9	8.0	2.3	58.8	38.9	
	親と子ども（二世代家族）	431	51	197	120	49	14	248	169	2.60
		100.0	11.8	45.7	27.8	11.4	3.2	57.5	39.2	
	親と子どもと孫（三世代家族）	60	8	24	20	5	3	32	25	2.61
		100.0	13.3	40.0	33.3	8.3	5.0	53.3	41.6	
	その他	57	6	30	16	2	3	36	18	2.74
		100.0	10.5	52.6	28.1	3.5	5.3	63.1	31.6	
居住年数別	1 年未満	51	5	28	16	1	1	33	17	2.74
		100.0	9.8	54.9	31.4	2.0	2.0	64.7	33.4	
	1 年～3 年未満	96	17	42	30	7	－	59	37	2.72
		100.0	17.7	43.8	31.3	7.3	－	61.5	38.6	
	3 年～5 年未満	90	14	36	30	10	－	50	40	2.60
		100.0	15.6	40.0	33.3	11.1	－	55.6	44.4	
	5 年～10年未満	130	18	63	35	13	1	81	48	2.67
		100.0	13.8	48.5	26.9	10.0	0.8	62.3	36.9	
	10年～20年未満	177	22	77	52	21	5	99	73	2.58
		100.0	12.4	43.5	29.4	11.9	2.8	55.9	41.3	
	20年～30年未満	136	15	62	45	9	5	77	54	2.63
		100.0	11.0	45.6	33.1	6.6	3.7	56.6	39.7	
	30年以上	370	46	171	100	35	18	217	135	2.65
		100.0	12.4	46.2	27.0	9.5	4.9	58.6	36.5	

問４　お住まい周辺の生活環境についてどのように感じていますか。（各項目○は１つずつ）
⑥近所付き合いについて

		全体	よい	どちらかといえばよい	どちらかといえば悪い	悪い	無回答	よい評価計	悪い評価計	加重平均値
全体		1060	112	611	234	64	39	723	298	2.76
		100.0	10.6	57.6	22.1	6.0	3.7	68.2	28.1	
性別	男性	429	41	247	105	29	7	288	134	2.71
		100.0	9.6	57.6	24.5	6.8	1.6	67.2	31.3	
	女性	583	65	338	121	34	25	403	155	2.78
		100.0	11.1	58.0	20.8	5.8	4.3	69.1	26.6	
性・年代別	男性・20代	44	3	21	14	5	1	24	19	2.51
		100.0	6.8	47.7	31.8	11.4	2.3	54.5	43.2	
	男性・30代	71	5	37	22	6	1	42	28	2.59
		100.0	7.0	52.1	31.0	8.5	1.4	59.1	39.5	
	男性・40代	89	9	58	16	5	1	67	21	2.81
		100.0	10.1	65.2	18.0	5.6	1.1	75.3	23.6	
	男性・50代	71	8	42	18	3	－	50	21	2.77
		100.0	11.3	59.2	25.4	4.2	－	70.5	29.6	
	男性・60代	71	9	34	22	6	－	43	28	2.65
		100.0	12.7	47.9	31.0	8.5	－	60.6	39.5	
	男性・70代以上	81	7	54	12	4	4	61	16	2.83
		100.0	8.6	66.7	14.8	4.9	4.9	75.3	19.7	
	女性・20代	59	5	31	15	7	1	36	22	2.59
		100.0	8.5	52.5	25.4	11.9	1.7	61.0	37.3	
	女性・30代	104	11	52	31	6	4	63	37	2.68
		100.0	10.6	50.0	29.8	5.8	3.8	60.6	35.6	
	女性・40代	115	13	69	24	5	4	82	29	2.81
		100.0	11.3	60.0	20.9	4.3	3.5	71.3	25.2	
	女性・50代	90	7	55	19	5	4	62	24	2.74
		100.0	7.8	61.1	21.1	5.6	4.4	68.9	26.7	
	女性・60代	81	7	52	14	7	1	59	21	2.74
		100.0	8.6	64.2	17.3	8.6	1.2	72.8	25.9	
	女性・70代以上	132	22	78	18	4	10	100	22	2.97
		100.0	16.7	59.1	13.6	3.0	7.6	75.8	16.6	
職業別	自営業	76	17	44	8	5	2	61	13	2.99
		100.0	22.4	57.9	10.5	6.6	2.6	80.3	17.1	
	会社・団体の役員	103	7	65	27	4	－	72	31	2.73
		100.0	6.8	63.1	26.2	3.9	－	69.9	30.1	
	常勤の勤め人（正社員）	313	20	175	82	28	8	195	110	2.61
		100.0	6.4	55.9	26.2	8.9	2.6	62.3	35.1	
	常勤の勤め人（派遣・契約社員）	77	11	43	22	－	1	54	22	2.86
		100.0	14.3	55.8	28.6	－	1.3	70.1	28.6	
	パート・アルバイト・臨時雇用	139	12	87	25	9	6	99	34	2.77
		100.0	8.6	62.6	18.0	6.5	4.3	71.2	24.5	
	学生	22	1	14	5	2	－	15	7	2.64
		100.0	4.5	63.6	22.7	9.1	－	68.1	31.8	
	家事専業	117	20	68	15	8	6	88	23	2.90
		100.0	17.1	58.1	12.8	6.8	5.1	75.2	19.6	
	無職	165	17	89	41	8	10	106	49	2.74
		100.0	10.3	53.9	24.8	4.8	6.1	64.2	29.6	
	その他	16	1	8	5	－	2	9	5	2.71
		100.0	6.3	50.0	31.3	－	12.5	56.3	31.3	
居住地域別	南台	69	7	38	17	6	1	45	23	2.68
		100.0	10.1	55.1	24.6	8.7	1.4	65.2	33.3	
	弥生町	68	6	46	11	1	4	52	12	2.89
		100.0	8.8	67.6	16.2	1.5	5.9	76.4	17.7	
	本町	93	12	46	24	6	5	58	30	2.73
		100.0	12.9	49.5	25.8	6.5	5.4	62.4	32.3	
	中央	77	13	38	19	7	－	51	26	2.74
		100.0	16.9	49.4	24.7	9.1	－	66.3	33.8	
	東中野	65	2	37	17	6	3	39	23	2.56
		100.0	3.1	56.9	26.2	9.2	4.6	60.0	35.4	
	中野	108	10	62	24	7	5	72	31	2.73
		100.0	9.3	57.4	22.2	6.5	4.6	66.7	28.7	
	上高田	69	3	47	13	3	3	50	16	2.76
		100.0	4.3	68.1	18.8	4.3	4.3	72.4	23.1	
	新井	56	6	29	15	4	2	35	19	2.69
		100.0	10.7	51.8	26.8	7.1	3.6	62.5	33.9	
	沼袋	37	2	20	10	2	3	22	12	2.65
		100.0	5.4	54.1	27.0	5.4	8.1	59.5	32.4	
	松が丘	19	3	10	5	1	－	13	6	2.79
		100.0	15.8	52.6	26.3	5.3	－	68.4	31.6	
	江原町	34	5	20	6	2	1	25	8	2.85
		100.0	14.7	58.8	17.6	5.9	2.9	73.5	23.5	
	江古田	38	8	21	5	2	2	29	7	2.97
		100.0	21.1	55.3	13.2	5.3	5.3	76.4	18.5	
	丸山	15	1	10	3	－	1	11	3	2.86
		100.0	6.7	66.7	20.0	－	6.7	73.4	20.0	
	野方	69	11	36	14	7	1	47	21	2.75
		100.0	15.9	52.2	20.3	10.1	1.4	68.1	30.4	
	大和町	53	4	30	16	2	1	34	18	2.69
		100.0	7.5	56.6	30.2	3.8	1.9	64.1	34.0	
	若宮	29	5	22	2	－	－	27	2	3.10
		100.0	17.2	75.9	6.9	－	－	93.1	6.9	
	白鷺	39	2	29	7	－	1	31	7	2.87
		100.0	5.1	74.4	17.9	－	2.6	79.5	17.9	
	鷺宮	48	5	24	14	3	2	29	17	2.67
		100.0	10.4	50.0	29.2	6.3	4.2	60.4	35.5	
	上鷺宮	43	3	29	7	4	－	32	11	2.72
		100.0	7.0	67.4	16.3	9.3	－	74.4	25.6	
居住形態別	持家	583	73	358	108	27	17	431	135	2.84
		100.0	12.5	61.4	18.5	4.6	2.9	73.9	23.1	
	賃貸	387	28	197	113	32	17	225	145	2.60
		100.0	7.2	50.9	29.2	8.3	4.4	58.1	37.5	
	その他	63	7	41	10	4	1	48	14	2.82
		100.0	11.1	65.1	15.9	6.3	1.6	76.2	22.2	
家族形態別	ひとり暮らし	232	18	109	80	17	8	127	97	2.57
		100.0	7.8	47.0	34.5	7.3	3.4	54.8	41.8	
	夫婦のみ（事実婚を含む）	262	23	154	61	14	10	177	75	2.74
		100.0	8.8	58.8	23.3	5.3	3.8	67.6	28.6	
	親と子ども（二世代家族）	431	57	262	75	22	15	319	97	2.85
		100.0	13.2	60.8	17.4	5.1	3.5	74.0	22.5	
	親と子どもと孫（三世代家族）	60	10	38	6	4	2	48	10	2.93
		100.0	16.7	63.3	10.0	6.7	3.3	80.0	16.7	
	その他	57	4	37	9	5	2	41	14	2.73
		100.0	7.0	64.9	15.8	8.8	3.5	71.9	24.6	
居住年数別	1 年未満	51	3	23	19	4	2	26	23	2.51
		100.0	5.9	45.1	37.3	7.8	3.9	51.0	45.1	
	1 年～3 年未満	96	9	45	28	12	2	54	40	2.54
		100.0	9.4	46.9	29.2	12.5	2.1	56.3	41.7	
	3 年～5 年未満	90	2	47	33	7	1	49	40	2.49
		100.0	2.2	52.2	36.7	7.8	1.1	54.4	44.5	
	5 年～10年未満	130	12	74	32	11	1	86	43	2.67
		100.0	9.2	56.9	24.6	8.5	0.8	66.1	33.1	
	10年～20年未満	177	16	107	39	9	6	123	48	2.76
		100.0	9.0	60.5	22.0	5.1	3.4	69.5	27.1	
	20年～30年未満	136	12	79	32	6	7	91	38	2.75
		100.0	8.8	58.1	23.5	4.4	5.1	66.9	27.9	
	30年以上	370	58	234	50	15	13	292	65	2.94
		100.0	15.7	63.2	13.5	4.1	3.5	78.9	17.6	

問４　お住まい周辺の生活環境についてどのように感じていますか。（各項目○は１つずつ）
⑦ご自身の住宅環境について

		全体	よい	どちらかといえばよい	どちらかといえば悪い	悪い	無回答	よい評価計	悪い評価計	加重平均値
全体		1060	290	613	107	35	15	903	142	3.11
		100.0	27.4	57.8	10.1	3.3	1.4	85.2	13.4	
性別	男性	429	107	253	51	17	1	360	68	3.05
		100.0	24.9	59.0	11.9	4.0	0.2	83.9	15.9	
	女性	583	173	330	53	17	10	503	70	3.15
		100.0	29.7	56.6	9.1	2.9	1.7	86.3	12.0	
性・年代別	男性・20代	44	11	27	4	2	-	38	6	3.07
		100.0	25.0	61.4	9.1	4.5	-	86.4	13.6	
	男性・30代	71	17	40	10	4	-	57	14	2.99
		100.0	23.9	56.3	14.1	5.6	-	80.2	19.7	
	男性・40代	89	18	50	17	4	-	68	21	2.92
		100.0	20.2	56.2	19.1	4.5	-	76.4	23.6	
	男性・50代	71	21	44	4	2	-	65	6	3.18
		100.0	29.6	62.0	5.6	2.8	-	91.6	8.4	
	男性・60代	71	18	39	11	3	-	57	14	3.01
		100.0	25.4	54.9	15.5	4.2	-	80.3	19.7	
	男性・70代以上	81	21	52	5	2	1	73	7	3.15
		100.0	25.9	64.2	6.2	2.5	1.2	90.1	8.7	
	女性・20代	59	21	33	5	-	-	54	5	3.27
		100.0	35.6	55.9	8.5	-	-	91.5	8.5	
	女性・30代	104	32	56	11	2	3	88	13	3.17
		100.0	30.8	53.8	10.6	1.9	2.9	84.6	12.5	
	女性・40代	115	25	74	11	4	1	99	15	3.05
		100.0	21.7	64.3	9.6	3.5	0.9	86.0	13.1	
	女性・50代	90	28	45	10	5	2	73	15	3.09
		100.0	31.1	50.0	11.1	5.6	2.2	81.1	16.7	
	女性・60代	81	20	48	11	2	-	68	13	3.06
		100.0	24.7	59.3	13.6	2.5	-	84.0	16.1	
	女性・70代以上	132	47	72	5	4	4	119	9	3.27
		100.0	35.6	54.5	3.8	3.0	3.0	90.1	6.8	
職業別	自営業	76	22	43	9	1	1	65	10	3.15
		100.0	28.9	56.6	11.8	1.3	1.3	85.5	13.1	
	会社・団体の役員	103	22	69	9	3	-	91	12	3.07
		100.0	21.4	67.0	8.7	2.9	-	88.4	11.6	
	常勤の勤め人（正社員）	313	83	187	32	9	2	270	41	3.11
		100.0	26.5	59.7	10.2	2.9	0.6	86.2	13.1	
	常勤の勤め人（派遣・契約社員）	77	24	41	10	2	-	65	12	3.13
		100.0	31.2	53.2	13.0	2.6	-	84.4	15.6	
	パート・アルバイト・臨時雇用	139	36	78	15	6	4	114	21	3.07
		100.0	25.9	56.1	10.8	4.3	2.9	82.0	15.1	
	学生	22	10	11	1	-	-	21	1	3.41
		100.0	45.5	50.0	4.5	-	-	95.5	4.5	
	家事専業	117	40	55	16	4	2	95	20	3.14
		100.0	34.2	47.0	13.7	3.4	1.7	81.2	17.1	
	無職	165	43	101	8	9	4	144	17	3.11
		100.0	26.1	61.2	4.8	5.5	2.4	87.3	10.3	
	その他	16	4	6	5	-	1	10	5	2.93
		100.0	25.0	37.5	31.3	-	6.3	62.5	31.3	
居住地域別	南台	69	24	33	7	4	1	57	11	3.13
		100.0	34.8	47.8	10.1	5.8	1.4	82.6	15.9	
	弥生町	68	21	40	5	1	1	61	6	3.21
		100.0	30.9	58.8	7.4	1.5	1.5	89.7	8.9	
	本町	93	24	56	9	3	1	80	12	3.10
		100.0	25.8	60.2	9.7	3.2	1.1	86.0	12.9	
	中央	77	18	43	11	5	-	61	16	2.96
		100.0	23.4	55.8	14.3	6.5	-	79.2	20.8	
	東中野	65	15	39	7	2	2	54	9	3.06
		100.0	23.1	60.0	10.8	3.1	3.1	83.1	13.9	
	中野	108	36	54	13	4	1	90	17	3.14
		100.0	33.3	50.0	12.0	3.7	0.9	83.3	15.7	
	上高田	69	13	45	7	3	1	58	10	3.00
		100.0	18.8	65.2	10.1	4.3	1.4	84.0	14.4	
	新井	56	17	35	4	-	-	52	4	3.23
		100.0	30.4	62.5	7.1	-	-	92.9	7.1	
	沼袋	37	10	19	4	2	2	29	6	3.06
		100.0	27.0	51.4	10.8	5.4	5.4	78.4	16.2	
	松が丘	19	5	12	2	-	-	17	2	3.16
		100.0	26.3	63.2	10.5	-	-	89.5	10.5	
	江原町	34	9	22	1	-	2	31	1	3.25
		100.0	26.5	64.7	2.9	-	5.9	91.2	2.9	
	江古田	38	10	23	4	-	1	33	4	3.16
		100.0	26.3	60.5	10.5	-	2.6	86.8	10.5	
	丸山	15	7	8	-	-	-	15	0	3.47
		100.0	46.7	53.3	-	-	-	100.0	0.0	
	野方	69	19	37	9	3	1	56	12	3.06
		100.0	27.5	53.6	13.0	4.3	1.4	81.1	17.3	
	大和町	53	14	33	5	1	-	47	6	3.13
		100.0	26.4	62.3	9.4	1.9	-	88.7	11.3	
	若宮	29	12	16	1	-	-	28	1	3.38
		100.0	41.4	55.2	3.4	-	-	96.6	3.4	
	白鷺	39	9	24	3	2	1	33	5	3.05
		100.0	23.1	61.5	7.7	5.1	2.6	84.6	12.8	
	鷺宮	48	17	24	4	3	-	41	7	3.15
		100.0	35.4	50.0	8.3	6.3	-	85.4	14.6	
	上鷺宮	43	5	32	6	-	-	37	6	2.98
		100.0	11.6	74.4	14.0	-	-	86.0	14.0	
居住形態別	持家	583	184	335	46	12	6	519	58	3.20
		100.0	31.6	57.5	7.9	2.1	1.0	89.1	10.0	
	賃貸	387	85	227	50	17	8	312	67	3.00
		100.0	22.0	58.7	12.9	4.4	2.1	80.7	17.3	
	その他	63	17	35	7	4	-	52	11	3.03
		100.0	27.0	55.6	11.1	6.3	-	82.6	17.4	
家族形態別	ひとり暮らし	232	56	141	22	10	3	197	32	3.06
		100.0	24.1	60.8	9.5	4.3	1.3	84.9	13.8	
	夫婦のみ（事実婚を含む）	262	71	157	24	7	3	228	31	3.13
		100.0	27.1	59.9	9.2	2.7	1.1	87.0	11.9	
	親と子ども（二世代家族）	431	117	248	49	11	6	365	60	3.11
		100.0	27.1	57.5	11.4	2.6	1.4	84.6	14.0	
	親と子どもと孫（三世代家族）	60	24	28	6	1	1	52	7	3.27
		100.0	40.0	46.7	10.0	1.7	1.7	86.7	11.7	
	その他	57	18	32	5	2	-	50	7	3.16
		100.0	31.6	56.1	8.8	3.5	-	87.7	12.3	
居住年数別	1 年未満	51	12	35	3	1	-	47	4	3.14
		100.0	23.5	68.6	5.9	2.0	-	92.1	7.9	
	1 年～3 年未満	96	27	56	5	7	1	83	12	3.08
		100.0	28.1	58.3	5.2	7.3	1.0	86.4	12.5	
	3 年～5 年未満	90	14	56	15	4	1	70	19	2.90
		100.0	15.6	62.2	16.7	4.4	1.1	77.8	21.1	
	5 年～10年未満	130	36	76	15	3	-	112	18	3.12
		100.0	27.7	58.5	11.5	2.3	-	86.2	13.8	
	10年～20年未満	177	52	98	23	3	1	150	26	3.13
		100.0	29.4	55.4	13.0	1.7	0.6	84.8	14.7	
	20年～30年未満	136	35	80	14	3	4	115	17	3.11
		100.0	25.7	58.8	10.3	2.2	2.9	84.5	12.5	
	30年以上	370	114	209	32	14	1	323	46	3.15
		100.0	30.8	56.5	8.6	3.8	0.3	87.3	12.4	

問４　お住まい周辺の生活環境についてどのように感じていますか。（各項目○は１つずつ）
⑧交通の安全性について

		全体	よい	どちらかといえばよい	どちらかといえば悪い	悪い	無回答	よい評価計	悪い評価計	加重平均値
全体		1060	204	534	253	32	37	738	285	2.89
		100.0	19.2	50.4	23.9	3.0	3.5	69.6	26.9	
性別	男性	429	71	235	106	11	6	306	117	2.87
		100.0	16.6	54.8	24.7	2.6	1.4	71.4	27.3	
	女性	583	123	281	134	21	24	404	155	2.91
		100.0	21.1	48.2	23.0	3.6	4.1	69.3	26.6	
性・年代別	男性・20代	44	8	25	9	2	－	33	11	2.89
		100.0	18.2	56.8	20.5	4.5	－	75.0	25.0	
	男性・30代	71	9	35	23	3	1	44	26	2.71
		100.0	12.7	49.3	32.4	4.2	1.4	62.0	36.6	
	男性・40代	89	7	48	31	3	－	55	34	2.66
		100.0	7.9	53.9	34.8	3.4	－	61.8	38.2	
	男性・50代	71	18	31	21	1	－	49	22	2.93
		100.0	25.4	43.7	29.6	1.4	－	69.1	31.0	
	男性・60代	71	12	43	14	－	2	55	14	2.97
		100.0	16.9	60.6	19.7	－	2.8	77.5	19.7	
	男性・70代以上	81	17	52	7	2	3	69	9	3.08
		100.0	21.0	64.2	8.6	2.5	3.7	85.2	11.1	
	女性・20代	59	14	26	16	3	－	40	19	2.86
		100.0	23.7	44.1	27.1	5.1	－	67.8	32.2	
	女性・30代	104	15	45	36	6	2	60	42	2.68
		100.0	14.4	43.3	34.6	5.8	1.9	57.7	40.4	
	女性・40代	115	25	57	26	5	2	82	31	2.90
		100.0	21.7	49.6	22.6	4.3	1.7	71.3	26.9	
	女性・50代	90	16	42	26	3	3	58	29	2.82
		100.0	17.8	46.7	28.9	3.3	3.3	64.5	32.2	
	女性・60代	81	17	44	17	2	1	61	19	2.95
		100.0	21.0	54.3	21.0	2.5	1.2	75.3	23.5	
	女性・70代以上	132	36	65	13	2	16	101	15	3.16
		100.0	27.3	49.2	9.8	1.5	12.1	76.5	11.3	
職業別	自営業	76	13	45	14	1	3	58	15	2.96
		100.0	17.1	59.2	18.4	1.3	3.9	76.3	19.7	
	会社・団体の役員	103	21	48	26	5	3	69	31	2.85
		100.0	20.4	46.6	25.2	4.9	2.9	67.0	30.1	
	常勤の勤め人（正社員）	313	45	160	93	11	4	205	104	2.77
		100.0	14.4	51.1	29.7	3.5	1.3	65.5	33.2	
	常勤の勤め人（派遣・契約社員）	77	18	37	21	－	1	55	21	2.96
		100.0	23.4	48.1	27.3	－	1.3	71.5	27.3	
	パート・アルバイト・臨時雇用	139	27	69	34	3	6	96	37	2.90
		100.0	19.4	49.6	24.5	2.2	4.3	69.0	26.7	
	学生	22	5	11	4	2	－	16	6	2.86
		100.0	22.7	50.0	18.2	9.1	－	72.7	27.3	
	家事専業	117	31	53	23	6	4	84	29	2.96
		100.0	26.5	45.3	19.7	5.1	3.4	71.8	24.8	
	無職	165	33	91	27	3	11	124	30	3.00
		100.0	20.0	55.2	16.4	1.8	6.7	75.2	18.2	
	その他	16	4	6	4	1	1	10	5	2.87
		100.0	25.0	37.5	25.0	6.3	6.3	62.5	31.3	
居住地域別	南台	69	15	37	11	2	4	52	13	3.00
		100.0	21.7	53.6	15.9	2.9	5.8	75.3	18.8	
	弥生町	68	14	38	14	－	2	52	14	3.00
		100.0	20.6	55.9	20.6	－	2.9	76.5	20.6	
	本町	93	18	44	24	3	4	62	27	2.87
		100.0	19.4	47.3	25.8	3.2	4.3	66.7	29.0	
	中央	77	18	35	17	5	2	53	22	2.88
		100.0	23.4	45.5	22.1	6.5	2.6	68.9	28.6	
	東中野	65	18	33	10	1	3	51	11	3.10
		100.0	27.7	50.8	15.4	1.5	4.6	78.5	16.9	
	中野	108	24	54	23	4	3	78	27	2.93
		100.0	22.2	50.0	21.3	3.7	2.8	72.2	25.0	
	上高田	69	10	41	15	－	3	51	15	2.92
		100.0	14.5	59.4	21.7	－	4.3	73.9	21.7	
	新井	56	7	32	16	1	－	39	17	2.80
		100.0	12.5	57.1	28.6	1.8	－	69.6	30.4	
	沼袋	37	5	15	10	5	2	20	15	2.57
		100.0	13.5	40.5	27.0	13.5	5.4	54.0	40.5	
	松が丘	19	4	11	3	－	1	15	3	3.06
		100.0	21.1	57.9	15.8	－	5.3	79.0	15.8	
	江原町	34	11	15	7	－	1	26	7	3.12
		100.0	32.4	44.1	20.6	－	2.9	76.5	20.6	
	江古田	38	6	19	9	3	1	25	12	2.76
		100.0	15.8	50.0	23.7	7.9	2.6	65.8	31.6	
	丸山	15	2	8	4	－	1	10	4	2.86
		100.0	13.3	53.3	26.7	－	6.7	66.6	26.7	
	野方	69	8	37	21	2	1	45	23	2.75
		100.0	11.6	53.6	30.4	2.9	1.4	65.2	33.3	
	大和町	53	5	32	15	1	－	37	16	2.77
		100.0	9.4	60.4	28.3	1.9	－	69.8	30.2	
	若宮	29	9	10	5	3	2	19	8	2.93
		100.0	31.0	34.5	17.2	10.3	6.9	65.5	27.5	
	白鷺	39	3	17	16	1	2	20	17	2.59
		100.0	7.7	43.6	41.0	2.6	5.1	51.3	43.6	
	鷺宮	48	12	16	20	－	－	28	20	2.83
		100.0	25.0	33.3	41.7	－	－	58.3	41.7	
	上鷺宮	43	8	29	4	1	1	37	5	3.05
		100.0	18.6	67.4	9.3	2.3	2.3	86.0	11.6	
居住形態別	持家	583	121	300	126	16	20	421	142	2.93
		100.0	20.8	51.5	21.6	2.7	3.4	72.3	24.3	
	賃貸	387	69	189	105	14	10	258	119	2.83
		100.0	17.8	48.8	27.1	3.6	2.6	66.6	30.7	
	その他	63	8	36	14	2	3	44	16	2.83
		100.0	12.7	57.1	22.2	3.2	4.8	69.8	25.4	
家族形態別	ひとり暮らし	232	45	122	47	6	12	167	53	2.94
		100.0	19.4	52.6	20.3	2.6	5.2	72.0	22.9	
	夫婦のみ（事実婚を含む）	262	53	137	55	9	8	190	64	2.92
		100.0	20.2	52.3	21.0	3.4	3.1	72.5	24.4	
	親と子ども（二世代家族）	431	77	216	114	12	12	293	126	2.85
		100.0	17.9	50.1	26.5	2.8	2.8	68.0	29.3	
	親と子どもと孫（三世代家族）	60	16	23	17	3	1	39	20	2.88
		100.0	26.7	38.3	28.3	5.0	1.7	65.0	33.3	
	その他	57	11	28	14	2	2	39	16	2.87
		100.0	19.3	49.1	24.6	3.5	3.5	68.4	28.1	
居住年数別	1 年未満	51	9	25	15	2	－	34	17	2.80
		100.0	17.6	49.0	29.4	3.9	－	66.6	33.3	
	1 年～3 年未満	96	20	46	23	6	1	66	29	2.84
		100.0	20.8	47.9	24.0	6.3	1.0	68.7	30.3	
	3 年～5 年未満	90	6	53	26	4	1	59	30	2.69
		100.0	6.7	58.9	28.9	4.4	1.1	65.6	33.3	
	5 年～10年未満	130	21	58	43	6	2	79	49	2.73
		100.0	16.2	44.6	33.1	4.6	1.5	60.8	37.7	
	10年～20年未満	177	42	81	49	2	3	123	51	2.94
		100.0	23.7	45.8	27.7	1.1	1.7	69.5	28.8	
	20年～30年未満	136	29	68	31	4	4	97	35	2.92
		100.0	21.3	50.0	22.8	2.9	2.9	71.3	25.7	
	30年以上	370	76	202	66	8	18	278	74	2.98
		100.0	20.5	54.6	17.8	2.2	4.9	75.1	20.0	

問４　お住まい周辺の生活環境についてどのように感じていますか。（各項目○は１つずつ）
⑨自転車の走行環境について

		全体	よい	どちらかといえばよい	どちらかといえば悪い	悪い	無回答	よい評価計	悪い評価計	加重平均値
全体		1060	64	384	411	160	41	448	571	2.35
		100.0	6.0	36.2	38.8	15.1	3.9	42.2	53.9	
性別	男性	429	27	149	185	63	5	176	248	2.33
		100.0	6.3	34.7	43.1	14.7	1.2	41.0	57.8	
	女性	583	32	219	212	91	29	251	303	2.35
		100.0	5.5	37.6	36.4	15.6	5.0	43.1	52.0	
性・年代別	男性・20代	44	5	16	16	7	-	21	23	2.43
		100.0	11.4	36.4	36.4	15.9	-	47.8	52.3	
	男性・30代	71	5	23	27	15	1	28	42	2.26
		100.0	7.0	32.4	38.0	21.1	1.4	39.4	59.1	
	男性・40代	89	2	29	46	12	-	31	58	2.24
		100.0	2.2	32.6	51.7	13.5	-	34.8	65.2	
	男性・50代	71	4	16	34	16	1	20	50	2.11
		100.0	5.6	22.5	47.9	22.5	1.4	28.1	70.4	
	男性・60代	71	2	25	35	8	1	27	43	2.30
		100.0	2.8	35.2	49.3	11.3	1.4	38.0	60.6	
	男性・70代以上	81	9	39	26	5	2	48	31	2.66
		100.0	11.1	48.1	32.1	6.2	2.5	59.2	38.3	
	女性・20代	59	4	27	21	6	1	31	27	2.50
		100.0	6.8	45.8	35.6	10.2	1.7	52.6	45.8	
	女性・30代	104	5	39	37	20	3	44	57	2.29
		100.0	4.8	37.5	35.6	19.2	2.9	42.3	54.8	
	女性・40代	115	5	45	39	22	4	50	61	2.30
		100.0	4.3	39.1	33.9	19.1	3.5	43.4	53.0	
	女性・50代	90	6	25	43	14	2	31	57	2.26
		100.0	6.7	27.8	47.8	15.6	2.2	34.5	63.4	
	女性・60代	81	4	39	24	14	-	43	38	2.41
		100.0	4.9	48.1	29.6	17.3	-	53.0	46.9	
	女性・70代以上	132	8	43	48	14	19	51	62	2.40
		100.0	6.1	32.6	36.4	10.6	14.4	38.7	47.0	
職業別	自営業	76	5	26	32	11	2	31	43	2.34
		100.0	6.6	34.2	42.1	14.5	2.6	40.8	56.6	
	会社・団体の役員	103	6	34	45	17	1	40	62	2.28
		100.0	5.8	33.0	43.7	16.5	1.0	38.8	60.2	
	常勤の勤め人（正社員）	313	21	108	126	56	2	129	182	2.30
		100.0	6.7	34.5	40.3	17.9	0.6	41.2	58.2	
	常勤の勤め人（派遣・契約社員）	77	2	34	30	9	2	36	39	2.39
		100.0	2.6	44.2	39.0	11.7	2.6	46.8	50.7	
	パート・アルバイト・臨時雇用	139	6	49	58	17	9	55	75	2.34
		100.0	4.3	35.3	41.7	12.2	6.5	39.6	53.9	
	学生	22	3	8	5	6	-	11	11	2.36
		100.0	13.6	36.4	22.7	27.3	-	50.0	50.0	
	家事専業	117	6	49	34	22	6	55	56	2.35
		100.0	5.1	41.9	29.1	18.8	5.1	47.0	47.9	
	無職	165	12	61	61	19	12	73	80	2.43
		100.0	7.3	37.0	37.0	11.5	7.3	44.3	48.5	
	その他	16	1	3	7	2	3	4	9	2.23
		100.0	6.3	18.8	43.8	12.5	18.8	25.1	56.3	
居住地域別	南台	69	2	26	26	12	3	28	38	2.27
		100.0	2.9	37.7	37.7	17.4	4.3	40.6	55.1	
	弥生町	68	5	28	25	6	4	33	31	2.50
		100.0	7.4	41.2	36.8	8.8	5.9	48.6	45.6	
	本町	93	3	36	36	14	4	39	50	2.31
		100.0	3.2	38.7	38.7	15.1	4.3	41.9	53.8	
	中央	77	2	32	24	17	2	34	41	2.25
		100.0	2.6	41.6	31.2	22.1	2.6	44.2	53.3	
	東中野	65	9	28	22	5	1	37	27	2.64
		100.0	13.8	43.1	33.8	7.7	1.5	56.9	41.5	
	中野	108	5	30	51	19	3	35	70	2.20
		100.0	4.6	27.8	47.2	17.6	2.8	32.4	64.8	
	上高田	69	3	28	23	9	6	31	32	2.40
		100.0	4.3	40.6	33.3	13.0	8.7	44.9	46.3	
	新井	56	3	14	28	9	2	17	37	2.20
		100.0	5.4	25.0	50.0	16.1	3.6	30.4	66.1	
	沼袋	37	2	10	14	9	2	12	23	2.14
		100.0	5.4	27.0	37.8	24.3	5.4	32.4	62.1	
	松が丘	19	1	5	8	4	1	6	12	2.17
		100.0	5.3	26.3	42.1	21.1	5.3	31.6	63.2	
	江原町	34	2	12	14	4	2	14	18	2.38
		100.0	5.9	35.3	41.2	11.8	5.9	41.2	53.0	
	江古田	38	3	16	12	6	1	19	18	2.43
		100.0	7.9	42.1	31.6	15.8	2.6	50.0	47.4	
	丸山	15	-	7	8	-	-	7	8	2.47
		100.0	-	46.7	53.3	-	-	46.7	53.3	
	野方	69	2	20	33	12	2	22	45	2.18
		100.0	2.9	29.0	47.8	17.4	2.9	31.9	65.2	
	大和町	53	3	21	22	7	-	24	29	2.38
		100.0	5.7	39.6	41.5	13.2	-	45.3	54.7	
	若宮	29	4	13	7	5	-	17	12	2.55
		100.0	13.8	44.8	24.1	17.2	-	58.6	41.3	
	白鷺	39	2	10	19	6	2	12	25	2.22
		100.0	5.1	25.6	48.7	15.4	5.1	30.7	64.1	
	鷺宮	48	7	18	17	5	1	25	22	2.57
		100.0	14.6	37.5	35.4	10.4	2.1	52.1	45.8	
	上鷺宮	43	3	23	10	6	1	26	16	2.55
		100.0	7.0	53.5	23.3	14.0	2.3	60.5	37.3	
居住形態別	持家	583	40	215	216	90	22	255	306	2.37
		100.0	6.9	36.9	37.0	15.4	3.8	43.8	52.4	
	賃貸	387	19	135	160	60	13	154	220	2.30
		100.0	4.9	34.9	41.3	15.5	3.4	39.8	56.8	
	その他	63	3	27	24	7	2	30	31	2.43
		100.0	4.8	42.9	38.1	11.1	3.2	47.7	49.2	
家族形態別	ひとり暮らし	232	16	85	90	29	12	101	119	2.40
		100.0	6.9	36.6	38.8	12.5	5.2	43.5	51.3	
	夫婦のみ（事実婚を含む）	262	16	90	105	42	9	106	147	2.32
		100.0	6.1	34.4	40.1	16.0	3.4	40.5	56.1	
	親と子ども（二世代家族）	431	22	162	162	71	14	184	233	2.32
		100.0	5.1	37.6	37.6	16.5	3.2	42.7	54.1	
	親と子どもと孫（三世代家族）	60	6	20	28	5	1	26	33	2.46
		100.0	10.0	33.3	46.7	8.3	1.7	43.3	55.0	
	その他	57	3	21	21	9	3	24	30	2.33
		100.0	5.3	36.8	36.8	15.8	5.3	42.1	52.6	
居住年数別	1 年未満	51	3	21	21	6	-	24	27	2.41
		100.0	5.9	41.2	41.2	11.8	-	47.1	53.0	
	1 年～3 年未満	96	5	36	34	19	2	41	53	2.29
		100.0	5.2	37.5	35.4	19.8	2.1	42.7	55.2	
	3 年～5 年未満	90	4	34	35	16	1	38	51	2.29
		100.0	4.4	37.8	38.9	17.8	1.1	42.2	56.7	
	5 年～10年未満	130	3	50	44	29	4	53	73	2.21
		100.0	2.3	38.5	33.8	22.3	3.1	40.8	56.1	
	10年～20年未満	177	16	59	71	27	4	75	98	2.37
		100.0	9.0	33.3	40.1	15.3	2.3	42.3	55.4	
	20年～30年未満	136	9	46	59	18	4	55	77	2.35
		100.0	6.6	33.8	43.4	13.2	2.9	40.4	56.6	
	30年以上	370	24	135	147	45	19	159	192	2.39
		100.0	6.5	36.5	39.7	12.2	5.1	43.0	51.9	

問４　お住まい周辺の生活環境についてどのように感じていますか。（各項目○は１つずつ）
⑩自転車駐車場の利便性について

		全体	よい	どちらかといえばよい	どちらかといえば悪い	悪い	無回答	よい評価計	悪い評価計	加重平均値
全体		1060	58	345	428	161	68	403	589	2.30
		100.0	5.5	32.5	40.4	15.2	6.4	38.0	55.6	
性別	男性	429	22	140	189	66	12	162	255	2.28
		100.0	5.1	32.6	44.1	15.4	2.8	37.7	59.5	
	女性	583	33	191	224	91	44	224	315	2.31
		100.0	5.7	32.8	38.4	15.6	7.5	38.5	54.0	
性・年代別	男性・20代	44	4	13	22	5	-	17	27	2.36
		100.0	9.1	29.5	50.0	11.4	-	38.6	61.4	
	男性・30代	71	6	22	25	16	2	28	41	2.26
		100.0	8.5	31.0	35.2	22.5	2.8	39.5	57.7	
	男性・40代	89	2	30	37	18	2	32	55	2.18
		100.0	2.2	33.7	41.6	20.2	2.2	35.9	61.8	
	男性・50代	71	2	23	34	12	-	25	46	2.21
		100.0	2.8	32.4	47.9	16.9	-	35.2	64.8	
	男性・60代	71	3	20	40	8	-	23	48	2.25
		100.0	4.2	28.2	56.3	11.3	-	32.4	67.6	
	男性・70代以上	81	5	31	30	7	8	36	37	2.47
		100.0	6.2	38.3	37.0	8.6	9.9	44.5	45.6	
	女性・20代	59	4	25	19	10	1	29	29	2.40
		100.0	6.8	42.4	32.2	16.9	1.7	49.2	49.1	
	女性・30代	104	5	30	41	24	4	35	65	2.16
		100.0	4.8	28.8	39.4	23.1	3.8	33.6	62.5	
	女性・40代	115	5	39	44	21	6	44	65	2.26
		100.0	4.3	33.9	38.3	18.3	5.2	38.2	56.6	
	女性・50代	90	3	28	39	15	5	31	54	2.22
		100.0	3.3	31.1	43.3	16.7	5.6	34.4	60.0	
	女性・60代	81	7	24	39	10	1	31	49	2.35
		100.0	8.6	29.6	48.1	12.3	1.2	38.2	60.4	
	女性・70代以上	132	9	44	42	11	26	53	53	2.48
		100.0	6.8	33.3	31.8	8.3	19.7	40.1	40.1	
職業別	自営業	76	2	26	31	13	4	28	44	2.24
		100.0	2.6	34.2	40.8	17.1	5.3	36.8	57.9	
	会社・団体の役員	103	3	34	38	24	4	37	62	2.16
		100.0	2.9	33.0	36.9	23.3	3.9	35.9	60.2	
	常勤の勤め人（正社員）	313	21	111	114	59	8	132	173	2.31
		100.0	6.7	35.5	36.4	18.8	2.6	42.2	55.2	
	常勤の勤め人（派遣・契約社員）	77	2	29	32	11	3	31	43	2.30
		100.0	2.6	37.7	41.6	14.3	3.9	40.3	55.9	
	パート・アルバイト・臨時雇用	139	4	40	73	13	9	44	86	2.27
		100.0	2.9	28.8	52.5	9.4	6.5	31.7	61.9	
	学生	22	2	9	7	4	-	11	11	2.41
		100.0	9.1	40.9	31.8	18.2	-	50.0	50.0	
	家事専業	117	7	37	45	21	7	44	66	2.27
		100.0	6.0	31.6	38.5	17.9	6.0	37.6	56.4	
	無職	165	12	44	73	14	22	56	87	2.38
		100.0	7.3	26.7	44.2	8.5	13.3	34.0	52.7	
	その他	16	2	4	5	2	3	6	7	2.46
		100.0	12.5	25.0	31.3	12.5	18.8	37.5	43.8	
居住地域別	南台	69	1	28	27	10	3	29	37	2.30
		100.0	1.4	40.6	39.1	14.5	4.3	42.0	53.6	
	弥生町	68	3	28	24	8	5	31	32	2.41
		100.0	4.4	41.2	35.3	11.8	7.4	45.6	47.1	
	本町	93	4	27	42	13	7	31	55	2.26
		100.0	4.3	29.0	45.2	14.0	7.5	33.3	59.2	
	中央	77	2	21	36	13	5	23	49	2.17
		100.0	2.6	27.3	46.8	16.9	6.5	29.9	63.7	
	東中野	65	4	25	29	5	2	29	34	2.44
		100.0	6.2	38.5	44.6	7.7	3.1	44.7	52.3	
	中野	108	7	29	47	18	7	36	65	2.25
		100.0	6.5	26.9	43.5	16.7	6.5	33.4	60.2	
	上高田	69	4	20	28	8	9	24	36	2.33
		100.0	5.8	29.0	40.6	11.6	13.0	34.8	52.2	
	新井	56	3	13	25	10	5	16	35	2.18
		100.0	5.4	23.2	44.6	17.9	8.9	28.6	62.5	
	沼袋	37	2	14	10	9	2	16	19	2.26
		100.0	5.4	37.8	27.0	24.3	5.4	43.2	51.3	
	松が丘	19	1	7	4	6	1	8	10	2.17
		100.0	5.3	36.8	21.1	31.6	5.3	42.1	52.7	
	江原町	34	4	12	11	6	1	16	17	2.42
		100.0	11.8	35.3	32.4	17.6	2.9	47.1	50.0	
	江古田	38	1	17	9	10	1	18	19	2.24
		100.0	2.6	44.7	23.7	26.3	2.6	47.3	50.0	
	丸山	15	-	9	4	1	1	9	5	2.57
		100.0	-	60.0	26.7	6.7	6.7	60.0	33.4	
	野方	69	2	19	31	14	3	21	45	2.14
		100.0	2.9	27.5	44.9	20.3	4.3	30.4	65.2	
	大和町	53	3	17	25	4	4	20	29	2.39
		100.0	5.7	32.1	47.2	7.5	7.5	37.8	54.7	
	若宮	29	3	7	14	4	1	10	18	2.32
		100.0	10.3	24.1	48.3	13.8	3.4	34.4	62.1	
	白鷺	39	1	12	19	5	2	13	24	2.24
		100.0	2.6	30.8	48.7	12.8	5.1	33.4	61.5	
	鷺宮	48	7	17	15	8	1	24	23	2.49
		100.0	14.6	35.4	31.3	16.7	2.1	50.0	48.0	
	上鷺宮	43	3	13	19	7	1	16	26	2.29
		100.0	7.0	30.2	44.2	16.3	2.3	37.2	60.5	
居住形態別	持家	583	33	183	236	91	40	216	327	2.29
		100.0	5.7	31.4	40.5	15.6	6.9	37.1	56.1	
	賃貸	387	20	128	159	62	18	148	221	2.29
		100.0	5.2	33.1	41.1	16.0	4.7	38.3	57.1	
	その他	63	3	26	25	6	3	29	31	2.43
		100.0	4.8	41.3	39.7	9.5	4.8	46.1	49.2	
家族形態別	ひとり暮らし	232	14	87	89	22	20	101	111	2.44
		100.0	6.0	37.5	38.4	9.5	8.6	43.5	47.9	
	夫婦のみ（事実婚を含む）	262	17	78	110	38	19	95	148	2.30
		100.0	6.5	29.8	42.0	14.5	7.3	36.3	56.5	
	親と子ども（二世代家族）	431	22	137	177	76	19	159	253	2.25
		100.0	5.1	31.8	41.1	17.6	4.4	36.9	58.7	
	親と子どもと孫（三世代家族）	60	2	18	27	11	2	20	38	2.19
		100.0	3.3	30.0	45.0	18.3	3.3	33.3	63.3	
	その他	57	2	17	22	11	5	19	33	2.19
		100.0	3.5	29.8	38.6	19.3	8.8	33.3	57.9	
居住年数別	1 年未満	51	-	20	27	3	1	20	30	2.34
		100.0	-	39.2	52.9	5.9	2.0	39.2	58.8	
	1 年～3 年未満	96	6	32	34	19	5	38	53	2.27
		100.0	6.3	33.3	35.4	19.8	5.2	39.6	55.2	
	3 年～5 年未満	90	3	29	40	15	3	32	55	2.23
		100.0	3.3	32.2	44.4	16.7	3.3	35.5	61.1	
	5 年～10年未満	130	8	41	45	29	7	49	74	2.23
		100.0	6.2	31.5	34.6	22.3	5.4	37.7	56.9	
	10年～20年未満	177	12	64	64	32	5	76	96	2.33
		100.0	6.8	36.2	36.2	18.1	2.8	43.0	54.3	
	20年～30年未満	136	8	47	53	22	6	55	75	2.32
		100.0	5.9	34.6	39.0	16.2	4.4	40.5	55.2	
	30年以上	370	21	110	165	41	33	131	206	2.33
		100.0	5.7	29.7	44.6	11.1	8.9	35.4	55.7	

問４　お住まい周辺の生活環境についてどのように感じていますか。（各項目○は１つずつ）
⑪災害時の安全性について

		全体	よい	どちらかといえばよい	どちらかといえば悪い	悪い	無回答	よい評価計	悪い評価計	加重平均値
全体		1060	79	545	302	83	51	624	385	2.61
		100.0	7.5	51.4	28.5	7.8	4.8	58.9	36.3	
性別	男性	429	31	233	123	30	12	264	153	2.64
		100.0	7.2	54.3	28.7	7.0	2.8	61.5	35.7	
	女性	583	44	293	165	49	32	337	214	2.60
		100.0	7.5	50.3	28.3	8.4	5.5	57.8	36.7	
性・年代別	男性・20代	44	3	28	12	1	-	31	13	2.75
		100.0	6.8	63.6	27.3	2.3	-	70.4	29.6	
	男性・30代	71	8	36	21	3	3	44	24	2.72
		100.0	11.3	50.7	29.6	4.2	4.2	62.0	33.8	
	男性・40代	89	5	47	26	9	2	52	35	2.55
		100.0	5.6	52.8	29.2	10.1	2.2	58.4	39.3	
	男性・50代	71	3	40	22	6	-	43	28	2.56
		100.0	4.2	56.3	31.0	8.5	-	60.5	39.5	
	男性・60代	71	5	35	21	7	3	40	28	2.56
		100.0	7.0	49.3	29.6	9.9	4.2	56.3	39.5	
	男性・70代以上	81	7	46	21	4	3	53	25	2.72
		100.0	8.6	56.8	25.9	4.9	3.7	65.4	30.8	
	女性・20代	59	6	38	12	1	2	44	13	2.86
		100.0	10.2	64.4	20.3	1.7	3.4	74.6	22.0	
	女性・30代	104	10	47	38	7	2	57	45	2.59
		100.0	9.6	45.2	36.5	6.7	1.9	54.8	43.2	
	女性・40代	115	10	64	25	11	5	74	36	2.66
		100.0	8.7	55.7	21.7	9.6	4.3	64.4	31.3	
	女性・50代	90	6	36	36	8	4	42	44	2.47
		100.0	6.7	40.0	40.0	8.9	4.4	46.7	48.9	
	女性・60代	81	5	42	22	10	2	47	32	2.53
		100.0	6.2	51.9	27.2	12.3	2.5	58.1	39.5	
	女性・70代以上	132	7	65	32	12	16	72	44	2.58
		100.0	5.3	49.2	24.2	9.1	12.1	54.5	33.3	
職業別	自営業	76	2	40	27	5	2	42	32	2.53
		100.0	2.6	52.6	35.5	6.6	2.6	55.2	42.1	
	会社・団体の役員	103	13	46	23	18	3	59	41	2.54
		100.0	12.6	44.7	22.3	17.5	2.9	57.3	39.8	
	常勤の勤め人（正社員）	313	22	170	91	23	7	192	114	2.62
		100.0	7.0	54.3	29.1	7.3	2.2	61.3	36.4	
	常勤の勤め人（派遣・契約社員）	77	5	41	23	1	7	46	24	2.71
		100.0	6.5	53.2	29.9	1.3	9.1	59.7	31.2	
	パート・アルバイト・臨時雇用	139	7	74	42	10	6	81	52	2.59
		100.0	5.0	53.2	30.2	7.2	4.3	58.2	37.4	
	学生	22	2	16	4	-	-	18	4	2.91
		100.0	9.1	72.7	18.2	-	-	81.8	18.2	
	家事専業	117	10	56	33	12	6	66	45	2.58
		100.0	8.5	47.9	28.2	10.3	5.1	56.4	38.5	
	無職	165	15	76	49	12	13	91	61	2.62
		100.0	9.1	46.1	29.7	7.3	7.9	55.2	37.0	
	その他	16	-	8	4	1	3	8	5	2.54
		100.0	-	50.0	25.0	6.3	18.8	50.0	31.3	
居住地域別	南台	69	6	33	19	7	4	39	26	2.58
		100.0	8.7	47.8	27.5	10.1	5.8	56.5	37.6	
	弥生町	68	4	38	18	4	4	42	22	2.66
		100.0	5.9	55.9	26.5	5.9	5.9	61.8	32.4	
	本町	93	6	42	32	7	6	48	39	2.54
		100.0	6.5	45.2	34.4	7.5	6.5	51.7	41.9	
	中央	77	3	41	27	2	4	44	29	2.62
		100.0	3.9	53.2	35.1	2.6	5.2	57.1	37.7	
	東中野	65	3	41	18	2	1	44	20	2.70
		100.0	4.6	63.1	27.7	3.1	1.5	67.7	30.8	
	中野	108	8	53	29	12	6	61	41	2.56
		100.0	7.4	49.1	26.9	11.1	5.6	56.5	38.0	
	上高田	69	4	35	20	7	3	39	27	2.55
		100.0	5.8	50.7	29.0	10.1	4.3	56.5	39.1	
	新井	56	5	33	14	2	2	38	16	2.76
		100.0	8.9	58.9	25.0	3.6	3.6	67.8	28.6	
	沼袋	37	4	15	10	5	3	19	15	2.53
		100.0	10.8	40.5	27.0	13.5	8.1	51.3	40.5	
	松が丘	19	2	13	2	1	1	15	3	2.89
		100.0	10.5	68.4	10.5	5.3	5.3	78.9	15.8	
	江原町	34	7	18	6	1	2	25	7	2.97
		100.0	20.6	52.9	17.6	2.9	5.9	73.5	20.5	
	江古田	38	5	17	12	3	1	22	15	2.65
		100.0	13.2	44.7	31.6	7.9	2.6	57.9	39.5	
	丸山	15	2	8	3	-	2	10	3	2.92
		100.0	13.3	53.3	20.0	-	13.3	66.6	20.0	
	野方	69	3	35	20	8	3	38	28	2.50
		100.0	4.3	50.7	29.0	11.6	4.3	55.0	40.6	
	大和町	53	-	26	19	8	-	26	27	2.34
		100.0	-	49.1	35.8	15.1	-	49.1	50.9	
	若宮	29	2	13	8	5	1	15	13	2.43
		100.0	6.9	44.8	27.6	17.2	3.4	51.7	44.8	
	白鷺	39	3	18	13	2	3	21	15	2.61
		100.0	7.7	46.2	33.3	5.1	7.7	53.9	38.4	
	鷺宮	48	7	24	15	1	1	31	16	2.79
		100.0	14.6	50.0	31.3	2.1	2.1	64.6	33.4	
	上鷺宮	43	3	29	8	2	1	32	10	2.79
		100.0	7.0	67.4	18.6	4.7	2.3	74.4	23.3	
居住形態別	持家	583	41	286	175	51	30	327	226	2.57
		100.0	7.0	49.1	30.0	8.7	5.1	56.1	38.7	
	賃貸	387	32	210	104	26	15	242	130	2.67
		100.0	8.3	54.3	26.9	6.7	3.9	62.6	33.6	
	その他	63	4	37	16	3	3	41	19	2.70
		100.0	6.3	58.7	25.4	4.8	4.8	65.0	30.2	
家族形態別	ひとり暮らし	232	17	125	61	17	12	142	78	2.65
		100.0	7.3	53.9	26.3	7.3	5.2	61.2	33.6	
	夫婦のみ（事実婚を含む）	262	18	138	71	19	16	156	90	2.63
		100.0	6.9	52.7	27.1	7.3	6.1	59.6	34.4	
	親と子ども（二世代家族）	431	29	210	143	34	15	239	177	2.56
		100.0	6.7	48.7	33.2	7.9	3.5	55.4	41.1	
	親と子どもと孫（三世代家族）	60	6	30	14	5	5	36	19	2.67
		100.0	10.0	50.0	23.3	8.3	8.3	60.0	31.6	
	その他	57	5	38	8	5	1	43	13	2.77
		100.0	8.8	66.7	14.0	8.8	1.8	75.5	22.8	
居住年数別	1 年未満	51	-	35	13	-	3	35	13	2.73
		100.0	-	68.6	25.5	-	5.9	68.6	25.5	
	1 年～3 年未満	96	14	52	23	6	1	66	29	2.78
		100.0	14.6	54.2	24.0	6.3	1.0	68.8	30.3	
	3 年～5 年未満	90	6	46	30	6	2	52	36	2.59
		100.0	6.7	51.1	33.3	6.7	2.2	57.8	40.0	
	5 年～10年未満	130	10	68	36	11	5	78	47	2.62
		100.0	7.7	52.3	27.7	8.5	3.8	60.0	36.2	
	10年～20年未満	177	16	90	50	13	8	106	63	2.64
		100.0	9.0	50.8	28.2	7.3	4.5	59.8	35.5	
	20年～30年未満	136	8	70	43	11	4	78	54	2.57
		100.0	5.9	51.5	31.6	8.1	2.9	57.4	39.7	
	30年以上	370	25	183	106	36	20	208	142	2.56
		100.0	6.8	49.5	28.6	9.7	5.4	56.3	38.3	

問４　お住まい周辺の生活環境についてどのように感じていますか。（各項目○は１つずつ）
⑰風紀や治安について

		全体	よい	どちらかといえばよい	どちらかといえば悪い	悪い	無回答	よい評価計	悪い評価計	加重平均値
全体		1060	156	684	162	26	32	840	188	2.94
		100.0	14.7	64.5	15.3	2.5	3.0	79.2	17.8	
性別	男性	429	66	295	57	6	5	361	63	2.99
		100.0	15.4	68.8	13.3	1.4	1.2	84.2	14.7	
	女性	583	85	362	99	17	20	447	116	2.91
		100.0	14.6	62.1	17.0	2.9	3.4	76.7	19.9	
性・年代別	男性・20代	44	7	30	7	－	－	37	7	3.00
		100.0	15.9	68.2	15.9	－	－	84.1	15.9	
	男性・30代	71	12	49	9	－	1	61	9	3.04
		100.0	16.9	69.0	12.7	－	1.4	85.9	12.7	
	男性・40代	89	10	57	20	2	－	67	22	2.84
		100.0	11.2	64.0	22.5	2.2	－	75.2	24.7	
	男性・50代	71	13	44	12	2	－	57	14	2.96
		100.0	18.3	62.0	16.9	2.8	－	80.3	19.7	
	男性・60代	71	9	55	5	1	1	64	6	3.03
		100.0	12.7	77.5	7.0	1.4	1.4	90.2	8.4	
	男性・70代以上	81	15	58	4	1	3	73	5	3.12
		100.0	18.5	71.6	4.9	1.2	3.7	90.1	6.1	
	女性・20代	59	13	36	8	1	1	49	9	3.05
		100.0	22.0	61.0	13.6	1.7	1.7	83.0	15.3	
	女性・30代	104	12	58	26	6	2	70	32	2.75
		100.0	11.5	55.8	25.0	5.8	1.9	67.3	30.8	
	女性・40代	115	14	73	23	4	1	87	27	2.85
		100.0	12.2	63.5	20.0	3.5	0.9	75.7	23.5	
	女性・50代	90	12	59	14	4	1	71	18	2.89
		100.0	13.3	65.6	15.6	4.4	1.1	78.9	20.0	
	女性・60代	81	13	56	10	1	1	69	11	3.01
		100.0	16.0	69.1	12.3	1.2	1.2	85.1	13.5	
	女性・70代以上	132	21	78	18	1	14	99	19	3.01
		100.0	15.9	59.1	13.6	0.8	10.6	75.0	14.4	
職業別	自営業	76	14	49	11	1	1	63	12	3.01
		100.0	18.4	64.5	14.5	1.3	1.3	82.9	15.8	
	会社・団体の役員	103	15	66	17	3	2	81	20	2.92
		100.0	14.6	64.1	16.5	2.9	1.9	78.7	19.4	
	常勤の勤め人（正社員）	313	38	200	58	14	3	238	72	2.85
		100.0	12.1	63.9	18.5	4.5	1.0	76.0	23.0	
	常勤の勤め人（派遣・契約社員）	77	13	52	10	1	1	65	11	3.01
		100.0	16.9	67.5	13.0	1.3	1.3	84.4	14.3	
	パート・アルバイト・臨時雇用	139	27	88	18	2	4	115	20	3.04
		100.0	19.4	63.3	12.9	1.4	2.9	82.7	14.3	
	学生	22	1	16	4	1	－	17	5	2.77
		100.0	4.5	72.7	18.2	4.5	－	77.2	22.7	
	家事専業	117	19	69	23	1	5	88	24	2.95
		100.0	16.2	59.0	19.7	0.9	4.3	75.2	20.6	
	無職	165	23	113	17	3	9	136	20	3.00
		100.0	13.9	68.5	10.3	1.8	5.5	82.4	12.1	
	その他	16	1	11	2	－	2	12	2	2.93
		100.0	6.3	68.8	12.5	－	12.5	75.1	12.5	
居住地域別	南台	69	8	45	14	1	1	53	15	2.88
		100.0	11.6	65.2	20.3	1.4	1.4	76.8	21.7	
	弥生町	68	5	51	10	－	2	56	10	2.92
		100.0	7.4	75.0	14.7	－	2.9	82.4	14.7	
	本町	93	14	61	11	4	3	75	15	2.94
		100.0	15.1	65.6	11.8	4.3	3.2	80.7	16.1	
	中央	77	15	45	10	3	4	60	13	2.99
		100.0	19.5	58.4	13.0	3.9	5.2	77.9	16.9	
	東中野	65	8	46	8	1	2	54	9	2.97
		100.0	12.3	70.8	12.3	1.5	3.1	83.1	13.8	
	中野	108	12	74	19	－	3	86	19	2.93
		100.0	11.1	68.5	17.6	－	2.8	79.6	17.6	
	上高田	69	6	44	14	4	1	50	18	2.76
		100.0	8.7	63.8	20.3	5.8	1.4	72.5	26.1	
	新井	56	7	29	14	5	1	36	19	2.69
		100.0	12.5	51.8	25.0	8.9	1.8	64.3	33.9	
	沼袋	37	6	21	5	2	3	27	7	2.91
		100.0	16.2	56.8	13.5	5.4	8.1	73.0	18.9	
	松が丘	19	3	15	－	－	1	18	0	3.17
		100.0	15.8	78.9	－	－	5.3	94.7	0.0	
	江原町	34	9	18	6	－	1	27	6	3.09
		100.0	26.5	52.9	17.6	－	2.9	79.4	17.6	
	江古田	38	10	22	3	1	2	32	4	3.14
		100.0	26.3	57.9	7.9	2.6	5.3	84.2	10.5	
	丸山	15	3	10	2	－	－	13	2	3.07
		100.0	20.0	66.7	13.3	－	－	86.7	13.3	
	野方	69	8	44	12	3	2	52	15	2.85
		100.0	11.6	63.8	17.4	4.3	2.9	75.4	21.7	
	大和町	53	9	32	11	1	－	41	12	2.92
		100.0	17.0	60.4	20.8	1.9	－	77.4	22.7	
	若宮	29	4	21	4	－	－	25	4	3.00
		100.0	13.8	72.4	13.8	－	－	86.2	13.8	
	白鷺	39	6	27	4	1	1	33	5	3.00
		100.0	15.4	69.2	10.3	2.6	2.6	84.6	12.9	
	鷺宮	48	12	29	7	－	－	41	7	3.10
		100.0	25.0	60.4	14.6	－	－	85.4	14.6	
	上鷺宮	43	7	33	2	－	1	40	2	3.12
		100.0	16.3	76.7	4.7	－	2.3	93.0	4.7	
居住形態別	持家	583	90	384	80	12	17	474	92	2.98
		100.0	15.4	65.9	13.7	2.1	2.9	81.3	15.8	
	賃貸	387	53	246	69	9	10	299	78	2.91
		100.0	13.7	63.6	17.8	2.3	2.6	77.3	20.1	
	その他	63	9	39	9	5	1	48	14	2.84
		100.0	14.3	61.9	14.3	7.9	1.6	76.2	22.2	
家族形態別	ひとり暮らし	232	32	148	35	6	11	180	41	2.93
		100.0	13.8	63.8	15.1	2.6	4.7	77.6	17.7	
	夫婦のみ（事実婚を含む）	262	41	177	31	7	6	218	38	2.98
		100.0	15.6	67.6	11.8	2.7	2.3	83.2	14.5	
	親と子ども（二世代家族）	431	56	274	81	10	10	330	91	2.89
		100.0	13.0	63.6	18.8	2.3	2.3	76.6	21.1	
	親と子どもと孫（三世代家族）	60	8	42	7	2	1	50	9	2.95
		100.0	13.3	70.0	11.7	3.3	1.7	83.3	15.0	
	その他	57	14	37	4	1	1	51	5	3.14
		100.0	24.6	64.9	7.0	1.8	1.8	89.5	8.8	
居住年数別	1 年未満	51	6	34	9	1	1	40	10	2.90
		100.0	11.8	66.7	17.6	2.0	2.0	78.5	19.6	
	1 年～3 年未満	96	20	56	13	6	1	76	19	2.95
		100.0	20.8	58.3	13.5	6.3	1.0	79.1	19.8	
	3 年～5 年未満	90	10	54	22	3	1	64	25	2.80
		100.0	11.1	60.0	24.4	3.3	1.1	71.1	27.7	
	5 年～10年未満	130	11	89	24	5	1	100	29	2.82
		100.0	8.5	68.5	18.5	3.8	0.8	77.0	22.3	
	10年～20年未満	177	25	118	27	3	4	143	30	2.95
		100.0	14.1	66.7	15.3	1.7	2.3	80.8	17.0	
	20年～30年未満	136	21	82	26	3	4	103	29	2.92
		100.0	15.4	60.3	19.1	2.2	2.9	75.7	21.3	
	30年以上	370	63	249	41	5	12	312	46	3.03
		100.0	17.0	67.3	11.1	1.4	3.2	84.3	12.5	

問４　お住まい周辺の生活環境についてどのように感じていますか。（各項目○は１つずつ）
①景観や街並みについて

		全体	よい	どちらかといえばよい	どちらかといえば悪い	悪い	無回答	よい評価計	悪い評価計	加重平均値
全体		1060	110	621	262	31	36	731	293	2.79
		100.0	10.4	58.6	24.7	2.9	3.4	69.0	27.6	
性別	男性	429	43	250	119	11	6	293	130	2.77
		100.0	10.0	58.3	27.7	2.6	1.4	68.3	30.3	
	女性	583	64	346	132	19	22	410	151	2.81
		100.0	11.0	59.3	22.6	3.3	3.8	70.3	25.9	
性・年代別	男性・20代	44	8	23	12	1	-	31	13	2.86
		100.0	18.2	52.3	27.3	2.3	-	70.5	29.6	
	男性・30代	71	9	44	18	-	-	53	18	2.87
		100.0	12.7	62.0	25.4	-	-	74.7	25.4	
	男性・40代	89	10	51	27	1	-	61	28	2.79
		100.0	11.2	57.3	30.3	1.1	-	68.5	31.4	
	男性・50代	71	5	44	19	3	-	49	22	2.72
		100.0	7.0	62.0	26.8	4.2	-	69.0	31.0	
	男性・60代	71	4	39	22	4	2	43	26	2.62
		100.0	5.6	54.9	31.0	5.6	2.8	60.5	36.6	
	男性・70代以上	81	7	48	20	2	4	55	22	2.78
		100.0	8.6	59.3	24.7	2.5	4.9	67.9	27.2	
	女性・20代	59	10	42	6	-	1	52	6	3.07
		100.0	16.9	71.2	10.2	-	1.7	88.1	10.2	
	女性・30代	104	13	59	24	5	3	72	29	2.79
		100.0	12.5	56.7	23.1	4.8	2.9	69.2	27.9	
	女性・40代	115	11	64	36	2	2	75	38	2.74
		100.0	9.6	55.7	31.3	1.7	1.7	65.3	33.0	
	女性・50代	90	7	53	25	4	1	60	29	2.71
		100.0	7.8	58.9	27.8	4.4	1.1	66.7	32.2	
	女性・60代	81	7	50	21	3	-	57	24	2.75
		100.0	8.6	61.7	25.9	3.7	-	70.3	29.6	
	女性・70代以上	132	16	76	20	5	15	92	25	2.88
		100.0	12.1	57.6	15.2	3.8	11.4	69.7	19.0	
職業別	自営業	76	10	42	21	2	1	52	23	2.80
		100.0	13.2	55.3	27.6	2.6	1.3	68.5	30.2	
	会社・団体の役員	103	14	54	32	2	1	68	34	2.78
		100.0	13.6	52.4	31.1	1.9	1.0	66.0	33.0	
	常勤の勤め人（正社員）	313	25	186	88	11	3	211	99	2.73
		100.0	8.0	59.4	28.1	3.5	1.0	67.4	31.6	
	常勤の勤め人（派遣・契約社員）	77	9	47	18	1	2	56	19	2.85
		100.0	11.7	61.0	23.4	1.3	2.6	72.7	24.7	
	パート・アルバイト・臨時雇用	139	13	94	25	2	5	107	27	2.88
		100.0	9.4	67.6	18.0	1.4	3.6	77.0	19.4	
	学生	22	4	13	5	-	-	17	5	2.95
		100.0	18.2	59.1	22.7	-	-	77.3	22.7	
	家事専業	117	14	60	29	7	7	74	36	2.74
		100.0	12.0	51.3	24.8	6.0	6.0	63.3	30.8	
	無職	165	17	99	34	5	10	116	39	2.83
		100.0	10.3	60.0	20.6	3.0	6.1	70.3	23.6	
	その他	16	1	6	5	1	3	7	6	2.54
		100.0	6.3	37.5	31.3	6.3	18.8	43.8	37.6	
居住地域別	南台	69	5	39	19	4	2	44	23	2.67
		100.0	7.2	56.5	27.5	5.8	2.9	63.7	33.3	
	弥生町	68	8	41	15	-	4	49	15	2.89
		100.0	11.8	60.3	22.1	-	5.9	72.1	22.1	
	本町	93	7	54	24	4	4	61	28	2.72
		100.0	7.5	58.1	25.8	4.3	4.3	65.6	30.1	
	中央	77	8	39	25	3	2	47	28	2.69
		100.0	10.4	50.6	32.5	3.9	2.6	61.0	36.4	
	東中野	65	5	40	17	1	2	45	18	2.78
		100.0	7.7	61.5	26.2	1.5	3.1	69.2	27.7	
	中野	108	9	69	25	3	2	78	28	2.79
		100.0	8.3	63.9	23.1	2.8	1.9	72.2	25.9	
	上高田	69	8	40	16	2	3	48	18	2.82
		100.0	11.6	58.0	23.2	2.9	4.3	69.6	26.1	
	新井	56	4	37	10	3	2	41	13	2.78
		100.0	7.1	66.1	17.9	5.4	3.6	73.2	23.3	
	沼袋	37	3	18	13	1	2	21	14	2.66
		100.0	8.1	48.6	35.1	2.7	5.4	56.7	37.8	
	松が丘	19	2	12	5	-	-	14	5	2.84
		100.0	10.5	63.2	26.3	-	-	73.7	26.3	
	江原町	34	10	18	5	-	1	28	5	3.15
		100.0	29.4	52.9	14.7	-	2.9	82.3	14.7	
	江古田	38	8	21	8	-	1	29	8	3.00
		100.0	21.1	55.3	21.1	-	2.6	76.4	21.1	
	丸山	15	2	12	1	-	-	14	1	3.07
		100.0	13.3	80.0	6.7	-	-	93.3	6.7	
	野方	69	7	34	22	2	4	41	24	2.71
		100.0	10.1	49.3	31.9	2.9	5.8	59.4	34.8	
	大和町	53	5	26	20	1	1	31	21	2.67
		100.0	9.4	49.1	37.7	1.9	1.9	58.5	39.6	
	若宮	29	3	18	6	1	1	21	7	2.82
		100.0	10.3	62.1	20.7	3.4	3.4	72.4	24.1	
	白鷺	39	2	25	8	3	1	27	11	2.68
		100.0	5.1	64.1	20.5	7.7	2.6	69.2	28.2	
	鷺宮	48	7	29	11	1	-	36	12	2.88
		100.0	14.6	60.4	22.9	2.1	-	75.0	25.0	
	上鷺宮	43	5	32	5	1	-	37	6	2.95
		100.0	11.6	74.4	11.6	2.3	-	86.0	13.9	
居住形態別	持家	583	59	324	157	20	23	383	177	2.75
		100.0	10.1	55.6	26.9	3.4	3.9	65.7	30.3	
	賃貸	387	41	239	91	8	8	280	99	2.83
		100.0	10.6	61.8	23.5	2.1	2.1	72.4	25.6	
	その他	63	8	43	9	2	1	51	11	2.92
		100.0	12.7	68.3	14.3	3.2	1.6	81.0	17.5	
家族形態別	ひとり暮らし	232	22	142	53	5	10	164	58	2.82
		100.0	9.5	61.2	22.8	2.2	4.3	70.7	25.0	
	夫婦のみ（事実婚を含む）	262	28	162	55	12	5	190	67	2.80
		100.0	10.7	61.8	21.0	4.6	1.9	72.5	25.6	
	親と子ども（二世代家族）	431	44	241	124	10	12	285	134	2.76
		100.0	10.2	55.9	28.8	2.3	2.8	66.1	31.1	
	親と子どもと孫（三世代家族）	60	6	31	17	2	4	37	19	2.73
		100.0	10.0	51.7	28.3	3.3	6.7	61.7	31.6	
	その他	57	7	39	8	-	3	46	8	2.98
		100.0	12.3	68.4	14.0	-	5.3	80.7	14.0	
居住年数別	1 年未満	51	6	39	6	-	-	45	6	3.00
		100.0	11.8	76.5	11.8	-	-	88.3	11.8	
	1 年～3 年未満	96	13	59	22	2	-	72	24	2.86
		100.0	13.5	61.5	22.9	2.1	-	75.0	25.0	
	3 年～5 年未満	90	9	54	24	3	-	63	27	2.77
		100.0	10.0	60.0	26.7	3.3	-	70.0	30.0	
	5 年～10年未満	130	8	77	35	7	3	85	42	2.68
		100.0	6.2	59.2	26.9	5.4	2.3	65.4	32.3	
	10年～20年未満	177	17	111	43	3	3	128	46	2.82
		100.0	9.6	62.7	24.3	1.7	1.7	72.3	26.0	
	20年～30年未満	136	14	67	49	2	4	81	51	2.70
		100.0	10.3	49.3	36.0	1.5	2.9	59.6	37.5	
	30年以上	370	43	212	82	14	19	255	96	2.81
		100.0	11.6	57.3	22.2	3.8	5.1	68.9	26.0	

問４　お住まい周辺の生活環境についてどのように感じていますか。（各項目○は１つずつ）
⑭騒音や大気汚染について

		全体	よい	どちらかといえばよい	どちらかといえば悪い	悪い	無回答	よい評価計	悪い評価計	加重平均値
全体		1060	90	588	307	47	28	678	354	2.70
		100.0	8.5	55.5	29.0	4.4	2.6	64.0	33.4	
性別	男性	429	35	255	119	14	6	290	133	2.74
		100.0	8.2	59.4	27.7	3.3	1.4	67.6	31.0	
	女性	583	51	308	176	31	17	359	207	2.67
		100.0	8.7	52.8	30.2	5.3	2.9	61.5	35.5	
性・年代別	男性・20代	44	5	24	14	1	－	29	15	2.75
		100.0	11.4	54.5	31.8	2.3	－	65.9	34.1	
	男性・30代	71	4	41	23	2	1	45	25	2.67
		100.0	5.6	57.7	32.4	2.8	1.4	63.3	35.2	
	男性・40代	89	7	54	24	4	－	61	28	2.72
		100.0	7.9	60.7	27.0	4.5	－	68.6	31.5	
	男性・50代	71	6	42	19	4	－	48	23	2.70
		100.0	8.5	59.2	26.8	5.6	－	67.7	32.4	
	男性・60代	71	6	39	24	2	－	45	26	2.69
		100.0	8.5	54.9	33.8	2.8	－	63.4	36.6	
	男性・70代以上	81	7	54	14	1	5	61	15	2.88
		100.0	8.6	66.7	17.3	1.2	6.2	75.3	18.5	
	女性・20代	59	9	28	18	3	1	37	21	2.74
		100.0	15.3	47.5	30.5	5.1	1.7	62.8	35.6	
	女性・30代	104	9	51	36	6	2	60	42	2.62
		100.0	8.7	49.0	34.6	5.8	1.9	57.7	40.4	
	女性・40代	115	9	61	40	4	1	70	44	2.66
		100.0	7.8	53.0	34.8	3.5	0.9	60.8	38.3	
	女性・50代	90	3	46	30	10	1	49	40	2.47
		100.0	3.3	51.1	33.3	11.1	1.1	54.4	44.4	
	女性・60代	81	7	42	27	4	1	49	31	2.65
		100.0	8.6	51.9	33.3	4.9	1.2	60.5	38.2	
	女性・70代以上	132	14	79	25	4	10	93	29	2.84
		100.0	10.6	59.8	18.9	3.0	7.6	70.4	21.9	
職業別	自営業	76	9	42	19	4	2	51	23	2.76
		100.0	11.8	55.3	25.0	5.3	2.6	67.1	30.3	
	会社・団体の役員	103	11	52	36	4	－	63	40	2.68
		100.0	10.7	50.5	35.0	3.9	－	61.2	38.9	
	常勤の勤め人（正社員）	313	22	178	93	17	3	200	110	2.66
		100.0	7.0	56.9	29.7	5.4	1.0	63.9	35.1	
	常勤の勤め人（派遣・契約社員）	77	9	42	23	3	－	51	26	2.74
		100.0	11.7	54.5	29.9	3.9	－	66.2	33.8	
	パート・アルバイト・臨時雇用	139	12	78	39	5	5	90	44	2.72
		100.0	8.6	56.1	28.1	3.6	3.6	64.7	31.7	
	学生	22	3	12	7	－	－	15	7	2.82
		100.0	13.6	54.5	31.8	－	－	68.1	31.8	
	家事専業	117	11	59	39	4	4	70	43	2.68
		100.0	9.4	50.4	33.3	3.4	3.4	59.8	36.7	
	無職	165	11	96	41	7	10	107	48	2.72
		100.0	6.7	58.2	24.8	4.2	6.1	64.9	29.0	
	その他	16	－	9	4	1	2	9	5	2.57
		100.0	－	56.3	25.0	6.3	12.5	56.3	31.3	
居住地域別	南台	69	4	44	14	4	3	48	18	2.73
		100.0	5.8	63.8	20.3	5.8	4.3	69.6	26.1	
	弥生町	68	5	43	16	2	2	48	18	2.77
		100.0	7.4	63.2	23.5	2.9	2.9	70.6	26.4	
	本町	93	6	45	34	6	2	51	40	2.56
		100.0	6.5	48.4	36.6	6.5	2.2	54.9	43.1	
	中央	77	6	39	25	6	1	45	31	2.59
		100.0	7.8	50.6	32.5	7.8	1.3	58.4	40.3	
	東中野	65	5	31	27	2	－	36	29	2.60
		100.0	7.7	47.7	41.5	3.1	－	55.4	44.6	
	中野	108	6	62	33	3	4	68	36	2.68
		100.0	5.6	57.4	30.6	2.8	3.7	63.0	33.4	
	上高田	69	7	39	18	3	2	46	21	2.75
		100.0	10.1	56.5	26.1	4.3	2.9	66.6	30.4	
	新井	56	3	32	15	3	3	35	18	2.66
		100.0	5.4	57.1	26.8	5.4	5.4	62.5	32.2	
	沼袋	37	4	17	12	2	2	21	14	2.66
		100.0	10.8	45.9	32.4	5.4	5.4	56.7	37.8	
	松が丘	19	1	14	3	1	－	15	4	2.79
		100.0	5.3	73.7	15.8	5.3	－	79.0	21.1	
	江原町	34	4	20	9	－	1	24	9	2.85
		100.0	11.8	58.8	26.5	－	2.9	70.6	26.5	
	江古田	38	4	21	10	2	1	25	12	2.73
		100.0	10.5	55.3	26.3	5.3	2.6	65.8	31.6	
	丸山	15	3	8	4	－	－	11	4	2.93
		100.0	20.0	53.3	26.7	－	－	73.3	26.7	
	野方	69	5	32	26	3	3	37	29	2.59
		100.0	7.2	46.4	37.7	4.3	4.3	53.6	42.0	
	大和町	53	5	28	16	3	1	33	19	2.67
		100.0	9.4	52.8	30.2	5.7	1.9	62.2	35.9	
	若宮	29	5	17	7	－	－	22	7	2.93
		100.0	17.2	58.6	24.1	－	－	75.8	24.1	
	白鷺	39	3	21	11	3	1	24	14	2.63
		100.0	7.7	53.8	28.2	7.7	2.6	61.5	35.9	
	鷺宮	48	9	25	14	－	－	34	14	2.90
		100.0	18.8	52.1	29.2	－	－	70.9	29.2	
	上鷺宮	43	4	33	6	－	－	37	6	2.95
		100.0	9.3	76.7	14.0	－	－	86.0	14.0	
居住形態別	持家	583	58	331	155	22	17	389	177	2.75
		100.0	9.9	56.8	26.6	3.8	2.9	66.7	30.4	
	賃貸	387	25	202	135	16	9	227	151	2.62
		100.0	6.5	52.2	34.9	4.1	2.3	58.7	39.0	
	その他	63	6	39	13	5	－	45	18	2.73
		100.0	9.5	61.9	20.6	7.9	－	71.4	28.5	
家族形態別	ひとり暮らし	232	16	132	69	7	8	148	76	2.70
		100.0	6.9	56.9	29.7	3.0	3.4	63.8	32.7	
	夫婦のみ（事実婚を含む）	262	25	136	77	17	7	161	94	2.66
		100.0	9.5	51.9	29.4	6.5	2.7	61.4	35.9	
	親と子ども（二世代家族）	431	34	244	127	19	7	278	146	2.69
		100.0	7.9	56.6	29.5	4.4	1.6	64.5	33.9	
	親と子どもと孫（三世代家族）	60	6	37	13	2	2	43	15	2.81
		100.0	10.0	61.7	21.7	3.3	3.3	71.7	25.0	
	その他	57	7	30	17	1	2	37	18	2.78
		100.0	12.3	52.6	29.8	1.8	3.5	64.9	31.6	
居住年数別	1 年未満	51	3	29	15	4	－	32	19	2.61
		100.0	5.9	56.9	29.4	7.8	－	62.8	37.2	
	1 年～3 年未満	96	11	54	27	3	1	65	30	2.77
		100.0	11.5	56.3	28.1	3.1	1.0	67.8	31.2	
	3 年～5 年未満	90	3	46	36	5	－	49	41	2.52
		100.0	3.3	51.1	40.0	5.6	－	54.4	45.6	
	5 年～10年未満	130	9	68	39	11	3	77	50	2.59
		100.0	6.9	52.3	30.0	8.5	2.3	59.2	38.5	
	10年～20年未満	177	12	104	51	6	4	116	57	2.71
		100.0	6.8	58.8	28.8	3.4	2.3	65.6	32.2	
	20年～30年未満	136	14	68	45	7	2	82	52	2.66
		100.0	10.3	50.0	33.1	5.1	1.5	60.3	38.2	
	30年以上	370	38	217	93	11	11	255	104	2.79
		100.0	10.3	58.6	25.1	3.0	3.0	68.9	28.1	

問４　お住まい周辺の生活環境についてどのように感じていますか。（各項目○は１つずつ）
⑥ごみ出しやリサイクルについて

		全体	よい	どちらかといえばよい	どちらかといえば悪い	悪い	無回答	よい評価計	悪い評価計	加重平均値
全体		1060	229	629	131	46	25	858	177	3.01
		100.0	21.6	59.3	12.4	4.3	2.4	80.9	16.7	
性別	男性	429	92	267	51	15	4	359	66	3.03
		100.0	21.4	62.2	11.9	3.5	0.9	83.6	15.4	
	女性	583	126	337	76	29	15	463	105	2.99
		100.0	21.6	57.8	13.0	5.0	2.6	79.4	18.0	
性・年代別	男性・20代	44	5	32	5	2	－	37	7	2.91
		100.0	11.4	72.7	11.4	4.5	－	84.1	15.9	
	男性・30代	71	19	39	9	4	－	58	13	3.03
		100.0	26.8	54.9	12.7	5.6	－	81.7	18.3	
	男性・40代	89	19	59	9	1	1	78	10	3.09
		100.0	21.3	66.3	10.1	1.1	1.1	87.6	11.2	
	男性・50代	71	13	45	9	4	－	58	13	2.94
		100.0	18.3	63.4	12.7	5.6	－	81.7	18.3	
	男性・60代	71	15	41	11	3	1	56	14	2.97
		100.0	21.1	57.7	15.5	4.2	1.4	78.8	19.7	
	男性・70代以上	81	21	49	8	1	2	70	9	3.14
		100.0	25.9	60.5	9.9	1.2	2.5	86.4	11.1	
	女性・20代	59	13	36	9	1	－	49	10	3.03
		100.0	22.0	61.0	15.3	1.7	－	83.0	17.0	
	女性・30代	104	23	53	15	11	2	76	26	2.86
		100.0	22.1	51.0	14.4	10.6	1.9	73.1	25.0	
	女性・40代	115	20	73	15	5	2	93	20	2.96
		100.0	17.4	63.5	13.0	4.3	1.7	80.9	17.3	
	女性・50代	90	17	53	15	3	2	70	18	2.95
		100.0	18.9	58.9	16.7	3.3	2.2	77.8	20.0	
	女性・60代	81	20	45	11	5	－	65	16	2.99
		100.0	24.7	55.6	13.6	6.2	－	80.3	19.8	
	女性・70代以上	132	33	75	11	4	9	108	15	3.11
		100.0	25.0	56.8	8.3	3.0	6.8	81.8	11.3	
職業別	自営業	76	19	41	12	3	1	60	15	3.01
		100.0	25.0	53.9	15.8	3.9	1.3	78.9	19.7	
	会社・団体の役員	103	22	63	13	5	－	85	18	2.99
		100.0	21.4	61.2	12.6	4.9	－	82.6	17.5	
	常勤の勤め人（正社員）	313	58	197	41	13	4	255	54	2.97
		100.0	18.5	62.9	13.1	4.2	1.3	81.4	17.3	
	常勤の勤め人（派遣・契約社員）	77	16	45	12	4	－	61	16	2.95
		100.0	20.8	58.4	15.6	5.2	－	79.2	20.8	
	パート・アルバイト・臨時雇用	139	29	88	15	4	3	117	19	3.04
		100.0	20.9	63.3	10.8	2.9	2.2	84.2	13.7	
	学生	22	4	15	3	－	－	19	3	3.05
		100.0	18.2	68.2	13.6	－	－	86.4	13.6	
	家事専業	117	31	59	15	8	4	90	23	3.00
		100.0	26.5	50.4	12.8	6.8	3.4	76.9	19.6	
	無職	165	40	92	16	8	9	132	24	3.05
		100.0	24.2	55.8	9.7	4.8	5.5	80.0	14.5	
	その他	16	3	7	3	1	2	10	4	2.86
		100.0	18.8	43.8	18.8	6.3	12.5	62.6	25.1	
居住地域別	南台	69	15	40	11	1	2	55	12	3.03
		100.0	21.7	58.0	15.9	1.4	2.9	79.7	17.3	
	弥生町	68	16	35	13	1	3	51	14	3.02
		100.0	23.5	51.5	19.1	1.5	4.4	75.0	20.6	
	本町	93	20	56	12	3	2	76	15	3.02
		100.0	21.5	60.2	12.9	3.2	2.2	81.7	16.1	
	中央	77	19	45	11	1	1	64	12	3.08
		100.0	24.7	58.4	14.3	1.3	1.3	83.1	15.6	
	東中野	65	18	35	10	2	－	53	12	3.06
		100.0	27.7	53.8	15.4	3.1	－	81.5	18.5	
	中野	108	19	68	16	4	1	87	20	2.95
		100.0	17.6	63.0	14.8	3.7	0.9	80.6	18.5	
	上高田	69	14	40	8	4	3	54	12	2.97
		100.0	20.3	58.0	11.6	5.8	4.3	78.3	17.4	
	新井	56	9	34	6	6	1	43	12	2.84
		100.0	16.1	60.7	10.7	10.7	1.8	76.8	21.4	
	沼袋	37	7	22	4	1	3	29	5	3.03
		100.0	18.9	59.5	10.8	2.7	8.1	78.4	13.5	
	松が丘	19	5	13	1	－	－	18	1	3.21
		100.0	26.3	68.4	5.3	－	－	94.7	5.3	
	江原町	34	9	19	2	3	1	28	5	3.03
		100.0	26.5	55.9	5.9	8.8	2.9	82.4	14.7	
	江古田	38	9	23	3	2	1	32	5	3.05
		100.0	23.7	60.5	7.9	5.3	2.6	84.2	13.2	
	丸山	15	5	10	－	－	－	15	0	3.33
		100.0	33.3	66.7	－	－	－	100.0	0.0	
	野方	69	9	41	10	7	2	50	17	2.78
		100.0	13.0	59.4	14.5	10.1	2.9	72.4	24.6	
	大和町	53	11	32	5	5	－	43	10	2.92
		100.0	20.8	60.4	9.4	9.4	－	81.2	18.8	
	若宮	29	8	20	1	－	－	28	1	3.24
		100.0	27.6	69.0	3.4	－	－	96.6	3.4	
	白鷺	39	12	19	4	3	1	31	7	3.05
		100.0	30.8	48.7	10.3	7.7	2.6	79.5	18.0	
	鷺宮	48	12	26	9	－	1	38	9	3.06
		100.0	25.0	54.2	18.8	－	2.1	79.2	18.8	
	上鷺宮	43	6	31	2	3	1	37	5	2.95
		100.0	14.0	72.1	4.7	7.0	2.3	86.1	11.7	
居住形態別	持家	583	122	362	66	20	13	484	86	3.03
		100.0	20.9	62.1	11.3	3.4	2.2	83.0	14.7	
	賃貸	387	85	211	61	22	8	296	83	2.95
		100.0	22.0	54.5	15.8	5.7	2.1	76.5	21.5	
	その他	63	16	38	3	4	2	54	7	3.08
		100.0	25.4	60.3	4.8	6.3	3.2	85.7	11.1	
家族形態別	ひとり暮らし	232	50	137	32	5	8	187	37	3.04
		100.0	21.6	59.1	13.8	2.2	3.4	80.7	16.0	
	夫婦のみ（事実婚を含む）	262	67	147	25	19	4	214	44	3.02
		100.0	25.6	56.1	9.5	7.3	1.5	81.7	16.8	
	親と子ども（二世代家族）	431	85	262	60	17	7	347	77	2.98
		100.0	19.7	60.8	13.9	3.9	1.6	80.5	17.8	
	親と子どもと孫（三世代家族）	60	11	37	7	3	2	48	10	2.97
		100.0	18.3	61.7	11.7	5.0	3.3	80.0	16.7	
	その他	57	11	37	6	2	1	48	8	3.02
		100.0	19.3	64.9	10.5	3.5	1.8	84.2	14.0	
居住年数別	1 年未満	51	9	24	11	7	－	33	18	2.69
		100.0	17.6	47.1	21.6	13.7	－	64.7	35.3	
	1 年～3 年未満	96	24	54	13	3	2	78	16	3.05
		100.0	25.0	56.3	13.5	3.1	2.1	81.3	16.6	
	3 年～5 年未満	90	19	47	17	6	1	66	23	2.89
		100.0	21.1	52.2	18.9	6.7	1.1	73.3	25.6	
	5 年～10年未満	130	24	82	13	10	1	106	23	2.93
		100.0	18.5	63.1	10.0	7.7	0.8	81.6	17.7	
	10年～20年未満	177	41	112	19	3	2	153	22	3.09
		100.0	23.2	63.3	10.7	1.7	1.1	86.5	12.4	
	20年～30年未満	136	23	85	20	4	4	108	24	2.96
		100.0	16.9	62.5	14.7	2.9	2.9	79.4	17.6	
	30年以上	370	89	223	38	13	7	312	51	3.07
		100.0	24.1	60.3	10.3	3.5	1.9	84.4	13.8	

問４　お住まい周辺の生活環境についてどのように感じていますか。（各項目○は１つずつ）
⑯住みやすさ全般について

		全体	よい	どちらかといえばよい	どちらかといえば悪い	悪い	無回答	よい評価計	悪い評価計	加重平均値
全体		1060	253	715	64	10	18	968	74	3.16
		100.0	23.9	67.5	6.0	0.9	1.7	91.4	6.9	
性別	男性	429	103	297	23	4	2	400	27	3.17
		100.0	24.0	69.2	5.4	0.9	0.5	93.2	6.3	
	女性	583	144	386	37	6	10	530	43	3.17
		100.0	24.7	66.2	6.3	1.0	1.7	90.9	7.3	
性・年代別	男性・20代	44	11	31	2	-	-	42	2	3.20
		100.0	25.0	70.5	4.5	-	-	95.5	4.5	
	男性・30代	71	14	52	4	1	-	66	5	3.11
		100.0	19.7	73.2	5.6	1.4	-	92.9	7.0	
	男性・40代	89	20	62	6	-	1	82	6	3.16
		100.0	22.5	69.7	6.7	-	1.1	92.2	6.7	
	男性・50代	71	16	49	4	2	-	65	6	3.11
		100.0	22.5	69.0	5.6	2.8	-	91.5	8.4	
	男性・60代	71	19	46	6	-	-	65	6	3.18
		100.0	26.8	64.8	8.5	-	-	91.6	8.5	
	男性・70代以上	81	23	55	1	1	1	78	2	3.25
		100.0	28.4	67.9	1.2	1.2	1.2	96.3	2.4	
	女性・20代	59	23	33	3	-	-	56	3	3.34
		100.0	39.0	55.9	5.1	-	-	94.9	5.1	
	女性・30代	104	25	70	3	4	2	95	7	3.14
		100.0	24.0	67.3	2.9	3.8	1.9	91.3	6.7	
	女性・40代	115	18	91	5	-	1	109	5	3.11
		100.0	15.7	79.1	4.3	-	0.9	94.8	4.3	
	女性・50代	90	22	58	9	-	1	80	9	3.15
		100.0	24.4	64.4	10.0	-	1.1	88.8	10.0	
	女性・60代	81	19	53	8	1	-	72	9	3.11
		100.0	23.5	65.4	9.9	1.2	-	88.9	11.1	
	女性・70代以上	132	37	79	9	1	6	116	10	3.21
		100.0	28.0	59.8	6.8	0.8	4.5	87.8	7.6	
職業別	自営業	76	21	46	8	1	-	67	9	3.14
		100.0	27.6	60.5	10.5	1.3	-	88.1	11.8	
	会社・団体の役員	103	27	69	5	-	2	96	5	3.22
		100.0	26.2	67.0	4.9	-	1.9	93.2	4.9	
	常勤の勤め人（正社員）	313	74	221	13	3	2	295	16	3.18
		100.0	23.6	70.6	4.2	1.0	0.6	94.2	5.2	
	常勤の勤め人（派遣・契約社員）	77	23	49	4	1	-	72	5	3.22
		100.0	29.9	63.6	5.2	1.3	-	93.5	6.5	
	パート・アルバイト・臨時雇用	139	32	97	7	-	3	129	7	3.18
		100.0	23.0	69.8	5.0	-	2.2	92.8	5.0	
	学生	22	3	17	2	-	-	20	2	3.05
		100.0	13.6	77.3	9.1	-	-	90.9	9.1	
	家事専業	117	28	66	16	2	5	94	18	3.07
		100.0	23.9	56.4	13.7	1.7	4.3	80.3	15.4	
	無職	165	37	117	6	3	2	154	9	3.15
		100.0	22.4	70.9	3.6	1.8	1.2	93.3	5.4	
	その他	16	3	10	2	-	1	13	2	3.07
		100.0	18.8	62.5	12.5	-	6.3	81.3	12.5	
居住地域別	南台	69	17	46	5	-	1	63	5	3.18
		100.0	24.6	66.7	7.2	-	1.4	91.3	7.2	
	弥生町	68	18	44	5	-	1	62	5	3.19
		100.0	26.5	64.7	7.4	-	1.5	91.2	7.4	
	本町	93	27	61	2	1	2	88	3	3.25
		100.0	29.0	65.6	2.2	1.1	2.2	94.6	3.3	
	中央	77	18	50	6	3	-	68	9	3.08
		100.0	23.4	64.9	7.8	3.9	-	88.3	11.7	
	東中野	65	19	42	2	1	1	61	3	3.23
		100.0	29.2	64.6	3.1	1.5	1.5	93.8	4.6	
	中野	108	28	75	3	1	1	103	4	3.21
		100.0	25.9	69.4	2.8	0.9	0.9	95.3	3.7	
	上高田	69	14	51	3	-	1	65	3	3.16
		100.0	20.3	73.9	4.3	-	1.4	94.2	4.3	
	新井	56	21	33	1	1	-	54	2	3.32
		100.0	37.5	58.9	1.8	1.8	-	96.4	3.6	
	沼袋	37	8	22	5	-	2	30	5	3.09
		100.0	21.6	59.5	13.5	-	5.4	81.1	13.5	
	松が丘	19	3	16	-	-	-	19	0	3.16
		100.0	15.8	84.2	-	-	-	100.0	0.0	
	江原町	34	8	23	2	-	1	31	2	3.18
		100.0	23.5	67.6	5.9	-	2.9	91.1	5.9	
	江古田	38	10	23	4	-	1	33	4	3.16
		100.0	26.3	60.5	10.5	-	2.6	86.8	10.5	
	丸山	15	5	10	-	-	-	15	0	3.33
		100.0	33.3	66.7	-	-	-	100.0	0.0	
	野方	69	13	50	2	1	3	63	3	3.14
		100.0	18.8	72.5	2.9	1.4	4.3	91.3	4.3	
	大和町	53	12	33	8	-	-	45	8	3.08
		100.0	22.6	62.3	15.1	-	-	84.9	15.1	
	若宮	29	7	21	1	-	-	28	1	3.21
		100.0	24.1	72.4	3.4	-	-	96.5	3.4	
	白鷺	39	4	31	3	-	1	35	3	3.03
		100.0	10.3	79.5	7.7	-	2.6	89.8	7.7	
	鷺宮	48	12	31	4	1	-	43	5	3.13
		100.0	25.0	64.6	8.3	2.1	-	89.6	10.4	
	上鷺宮	43	6	32	4	1	-	38	5	3.00
		100.0	14.0	74.4	9.3	2.3	-	88.4	11.6	
居住形態別	持家	583	134	402	32	6	9	536	38	3.16
		100.0	23.0	69.0	5.5	1.0	1.5	92.0	6.5	
	賃貸	387	101	252	26	2	6	353	28	3.19
		100.0	26.1	65.1	6.7	0.5	1.6	91.2	7.2	
	その他	63	15	43	3	2	-	58	5	3.13
		100.0	23.8	68.3	4.8	3.2	-	92.1	8.0	
家族形態別	ひとり暮らし	232	57	162	8	-	5	219	8	3.22
		100.0	24.6	69.8	3.4	-	2.2	94.4	3.4	
	夫婦のみ（事実婚を含む）	262	69	172	15	2	4	241	17	3.19
		100.0	26.3	65.6	5.7	0.8	1.5	91.9	6.5	
	親と子ども（二世代家族）	431	93	297	30	6	5	390	36	3.12
		100.0	21.6	68.9	7.0	1.4	1.2	90.5	8.4	
	親と子どもと孫（三世代家族）	60	14	38	5	1	2	52	6	3.12
		100.0	23.3	63.3	8.3	1.7	3.3	86.6	10.0	
	その他	57	15	41	1	-	-	56	1	3.25
		100.0	26.3	71.9	1.8	-	-	98.2	1.8	
居住年数別	1 年未満	51	11	36	4	-	-	47	4	3.14
		100.0	21.6	70.6	7.8	-	-	92.2	7.8	
	1 年～3 年未満	96	24	66	5	1	-	90	6	3.18
		100.0	25.0	68.8	5.2	1.0	-	93.8	6.2	
	3 年～5 年未満	90	19	63	6	2	-	82	8	3.10
		100.0	21.1	70.0	6.7	2.2	-	91.1	8.9	
	5 年～10年未満	130	24	95	9	1	1	119	10	3.10
		100.0	18.5	73.1	6.9	0.8	0.8	91.6	7.7	
	10年～20年未満	177	39	125	11	-	2	164	11	3.16
		100.0	22.0	70.6	6.2	-	1.1	92.6	6.2	
	20年～30年未満	136	31	90	12	1	2	121	13	3.13
		100.0	22.8	66.2	8.8	0.7	1.5	89.0	9.5	
	30年以上	370	104	238	17	5	6	342	22	3.21
		100.0	28.1	64.3	4.6	1.4	1.6	92.4	6.0	

3　中野区への愛着度・推奨度について

問５　中野区に愛着を感じていますか。（○は１つ）

		全体	とても感じている	どちらかといえば感じている	どちらかといえば感じていない	感じていない	無回答	愛着を感じている 計	愛着を感じていない 計
全体		1060	212	666	134	40	8	878	174
		100.0	20.0	62.8	12.6	3.8	0.8	82.8	16.4
性別	男性	429	92	279	38	18	2	371	56
		100.0	21.4	65.0	8.9	4.2	0.5	86.4	13.1
	女性	583	110	355	92	21	5	465	113
		100.0	18.9	60.9	15.8	3.6	0.9	79.8	19.4
性・年代別	男性・20代	44	5	31	7	1	-	36	8
		100.0	11.4	70.5	15.9	2.3	-	81.9	18.2
	男性・30代	71	10	47	6	7	1	57	13
		100.0	14.1	66.2	8.5	9.9	1.4	80.3	18.4
	男性・40代	89	19	59	7	4	-	78	11
		100.0	21.3	66.3	7.9	4.5	-	87.6	12.4
	男性・50代	71	18	44	7	2	-	62	9
		100.0	25.4	62.0	9.9	2.8	-	87.4	12.7
	男性・60代	71	21	42	6	2	-	63	8
		100.0	29.6	59.2	8.5	2.8	-	88.8	11.3
	男性・70代以上	81	19	54	5	2	1	73	7
		100.0	23.5	66.7	6.2	2.5	1.2	90.2	8.7
	女性・20代	59	15	31	10	2	1	46	12
		100.0	25.4	52.5	16.9	3.4	1.7	77.9	20.3
	女性・30代	104	9	63	25	7	-	72	32
		100.0	8.7	60.6	24.0	6.7	-	69.3	30.7
	女性・40代	115	19	75	17	4	-	94	21
		100.0	16.5	65.2	14.8	3.5	-	81.7	18.3
	女性・50代	90	13	57	15	5	-	70	20
		100.0	14.4	63.3	16.7	5.6	-	77.7	22.3
	女性・60代	81	18	48	11	2	2	66	13
		100.0	22.2	59.3	13.6	2.5	2.5	81.5	16.1
	女性・70代以上	132	35	81	13	1	2	116	14
		100.0	26.5	61.4	9.8	0.8	1.5	87.9	10.6
職業別	自営業	76	26	36	11	3	-	62	14
		100.0	34.2	47.4	14.5	3.9	-	81.6	18.4
	会社・団体の役員	103	20	64	16	2	1	84	18
		100.0	19.4	62.1	15.5	1.9	1.0	81.5	17.4
	常勤の勤め人（正社員）	313	51	203	45	14	-	254	59
		100.0	16.3	64.9	14.4	4.5	-	81.2	18.9
	常勤の勤め人（派遣・契約社員）	77	20	44	8	4	1	64	12
		100.0	26.0	57.1	10.4	5.2	1.3	83.1	15.6
	パート・アルバイト・臨時雇用	139	19	99	14	5	2	118	19
		100.0	13.7	71.2	10.1	3.6	1.4	84.9	13.7
	学生	22	4	11	5	2	-	15	7
		100.0	18.2	50.0	22.7	9.1	-	68.2	31.8
	家事専業	117	27	63	23	3	1	90	26
		100.0	23.1	53.8	19.7	2.6	0.9	76.9	22.3
	無職	165	32	116	11	4	2	148	15
		100.0	19.4	70.3	6.7	2.4	1.2	89.7	9.1
	その他	16	4	10	-	2	-	14	2
		100.0	25.0	62.5	-	12.5	-	87.5	12.5
居住地域別	南台	69	12	45	7	4	1	57	11
		100.0	17.4	65.2	10.1	5.8	1.4	82.6	15.9
	弥生町	68	14	37	14	3	-	51	17
		100.0	20.6	54.4	20.6	4.4	-	75.0	25.0
	本町	93	17	61	12	3	-	78	15
		100.0	18.3	65.6	12.9	3.2	-	83.9	16.1
	中央	77	16	44	12	4	1	60	16
		100.0	20.8	57.1	15.6	5.2	1.3	77.9	20.8
	東中野	65	12	43	7	2	1	55	9
		100.0	18.5	66.2	10.8	3.1	1.5	84.7	13.9
	中野	108	26	70	10	1	1	96	11
		100.0	24.1	64.8	9.3	0.9	0.9	88.9	10.2
	上高田	69	13	51	4	1	-	64	5
		100.0	18.8	73.9	5.8	1.4	-	92.7	7.2
	新井	56	23	27	5	1	-	50	6
		100.0	41.1	48.2	8.9	1.8	-	89.3	10.7
	沼袋	37	6	25	5	1	-	31	6
		100.0	16.2	67.6	13.5	2.7	-	83.8	16.2
	松が丘	19	5	12	2	-	-	17	2
		100.0	26.3	63.2	10.5	-	-	89.5	10.5
	江原町	34	3	24	5	2	-	27	7
		100.0	8.8	70.6	14.7	5.9	-	79.4	20.6
	江古田	38	6	22	8	2	-	28	10
		100.0	15.8	57.9	21.1	5.3	-	73.7	26.4
	丸山	15	3	11	-	-	1	14	0
		100.0	20.0	73.3	-	-	6.7	93.3	0.0
	野方	69	17	43	7	2	-	60	9
		100.0	24.6	62.3	10.1	2.9	-	86.9	13.0
	大和町	53	6	37	7	3	-	43	10
		100.0	11.3	69.8	13.2	5.7	-	81.1	18.9
	若宮	29	4	20	3	2	-	24	5
		100.0	13.8	69.0	10.3	6.9	-	82.8	17.2
	白鷺	39	5	24	8	1	1	29	9
		100.0	12.8	61.5	20.5	2.6	2.6	74.3	23.1
	鷺宮	48	12	28	6	1	1	40	7
		100.0	25.0	58.3	12.5	2.1	2.1	83.3	14.6
	上鷺宮	43	6	23	10	4	-	29	14
		100.0	14.0	53.5	23.3	9.3	-	67.5	32.6
居住形態別	持家	583	126	376	62	15	4	502	77
		100.0	21.6	64.5	10.6	2.6	0.7	86.1	13.2
	賃貸	387	72	229	66	17	3	301	83
		100.0	18.6	59.2	17.1	4.4	0.8	77.8	21.5
	その他	63	8	44	6	5	-	52	11
		100.0	12.7	69.8	9.5	7.9	-	82.5	17.4
家族形態別	ひとり暮らし	232	47	143	32	7	3	190	39
		100.0	20.3	61.6	13.8	3.0	1.3	81.9	16.8
	夫婦のみ（事実婚を含む）	262	50	162	39	10	1	212	49
		100.0	19.1	61.8	14.9	3.8	0.4	80.9	18.7
	親と子ども（二世代家族）	431	81	284	48	16	2	365	64
		100.0	18.8	65.9	11.1	3.7	0.5	84.7	14.8
	親と子どもと孫（三世代家族）	60	12	38	6	4	-	50	10
		100.0	20.0	63.3	10.0	6.7	-	83.3	16.7
	その他	57	16	33	6	1	1	49	7
		100.0	28.1	57.9	10.5	1.8	1.8	86.0	12.3
居住年数別	1 年未満	51	4	23	19	4	1	27	23
		100.0	7.8	45.1	37.3	7.8	2.0	52.9	45.1
	1 年～3 年未満	96	7	62	22	5	-	69	27
		100.0	7.3	64.6	22.9	5.2	-	71.9	28.1
	3 年～5 年未満	90	7	64	11	8	-	71	19
		100.0	7.8	71.1	12.2	8.9	-	78.9	21.1
	5 年～10年未満	130	16	84	22	7	1	100	29
		100.0	12.3	64.6	16.9	5.4	0.8	76.9	22.3
	10年～20年未満	177	32	118	18	7	2	150	25
		100.0	18.1	66.7	10.2	4.0	1.1	84.8	14.2
	20年～30年未満	136	37	84	12	2	1	121	14
		100.0	27.2	61.8	8.8	1.5	0.7	89.0	10.3
	30年以上	370	106	226	29	7	2	332	36
		100.0	28.6	61.1	7.8	1.9	0.5	89.7	9.7

問６　どのようなところに「中野区らしさ」を感じますか。（○は３つまで）

		全体	駅前がにぎわっているところ	飲食店が充実しているところ	商店街がにぎわっているところ	エンターテイメントが充実しているところ	まちの中で魅力的なイベントが開かれているところ	多様な文化が共存しているところ	自由な雰囲気があるところ	地域とのつながりを感じるところ	若者・学生が多いところ	高齢者が元気なところ	子どもが元気なところ	閑静な住宅街があるところ	子育てがしやすいところ	住みやすいところ	歩いて買い物ができるところ	交通の便がよいところ	わからない	その他	無回答
全体		1060	260	241	210	72	80	173	157	83	99	95	35	202	29	271	363	541	77	22	22
		100.0	24.5	22.7	19.8	6.8	7.5	16.3	14.8	7.8	9.3	9.0	3.3	19.1	2.7	25.6	34.2	51.0	7.3	2.1	2.1
性別	男性	429	109	112	88	35	28	79	64	31	39	32	18	90	14	116	124	207	30	11	8
		100.0	25.4	26.1	20.5	8.2	6.5	18.4	14.9	7.2	9.1	7.5	4.2	21.0	3.3	27.0	28.9	48.3	7.0	2.6	1.9
	女性	583	143	123	112	34	47	86	85	46	54	55	15	103	14	141	225	310	42	10	11
		100.0	24.5	21.1	19.2	5.8	8.1	14.8	14.6	7.9	9.3	9.4	2.6	17.7	2.4	24.2	38.6	53.2	7.2	1.7	1.9
性・年代別	男性・20代	44	13	13	11	7	1	11	3	3	7	－	2	6	1	8	9	20	4	2	－
		100.0	29.5	29.5	25.0	15.9	2.3	25.0	6.8	6.8	15.9	－	4.5	13.6	2.3	18.2	20.5	45.5	9.1	4.5	－
	男性・30代	71	23	25	15	15	11	15	11	4	5	3	4	11	1	17	20	31	7	－	1
		100.0	32.4	35.2	21.1	21.1	15.5	21.1	15.5	5.6	7.0	4.2	5.6	15.5	1.4	23.9	28.2	43.7	9.9	－	1.4
	男性・40代	89	30	29	26	8	5	16	15	8	5	4	5	11	5	14	26	35	5	2	2
		100.0	33.7	32.6	29.2	9.0	5.6	18.0	16.9	9.0	5.6	4.5	5.6	12.4	5.6	15.7	29.2	39.3	5.6	2.2	2.2
	男性・50代	71	20	21	17	5	5	19	9	5	14	4	1	16	2	21	14	39	5	1	－
		100.0	28.2	29.6	23.9	7.0	7.0	26.8	12.7	7.0	19.7	5.6	1.4	22.5	2.8	29.6	19.7	54.9	7.0	1.4	－
	男性・60代	71	11	13	10	－	3	10	15	3	2	7	3	17	1	21	24	39	5	3	1
		100.0	15.5	18.3	14.1	－	4.2	14.1	21.1	4.2	2.8	9.9	4.2	23.9	1.4	29.6	33.8	54.9	7.0	4.2	1.4
	男性・70代以上	81	11	10	9	－	3	8	11	7	6	14	3	29	4	35	31	42	4	3	4
		100.0	13.6	12.3	11.1	－	3.7	9.9	13.6	8.6	7.4	17.3	3.7	35.8	4.9	43.2	38.3	51.9	4.9	3.7	4.9
	女性・20代	59	15	18	16	7	9	7	12	4	7	2	2	9	－	18	19	27	1	－	3
		100.0	25.4	30.5	27.1	11.9	15.3	11.9	20.3	6.8	11.9	3.4	3.4	15.3	－	30.5	32.2	45.8	1.7	－	5.1
	女性・30代	104	40	36	37	11	14	22	14	7	4	10	2	11	3	17	31	42	9	1	－
		100.0	38.5	34.6	35.6	10.6	13.5	21.2	13.5	6.7	3.8	9.6	1.9	10.6	2.9	16.3	29.8	40.4	8.7	1.0	－
	女性・40代	115	25	27	19	7	11	20	10	10	15	5	2	12	4	19	33	52	14	2	1
		100.0	21.7	23.5	16.5	6.1	9.6	17.4	8.7	8.7	13.0	4.3	1.7	10.4	3.5	16.5	28.7	45.2	12.2	1.7	0.9
	女性・50代	90	24	15	13	3	5	15	15	4	8	2	2	15	2	25	45	56	6	3	1
		100.0	26.7	16.7	14.4	3.3	5.6	16.7	16.7	4.4	8.9	2.2	2.2	16.7	2.2	27.8	50.0	62.2	6.7	3.3	1.1
	女性・60代	81	16	13	15	4	3	11	11	7	10	7	1	24	2	26	37	49	4	3	2
		100.0	19.8	16.0	18.5	4.9	3.7	13.6	13.6	8.6	12.3	8.6	1.2	29.6	2.5	32.1	45.7	60.5	4.9	3.7	2.5
	女性・70代以上	132	23	13	12	2	4	11	23	14	10	29	6	32	2	35	59	82	8	1	4
		100.0	17.4	9.8	9.1	1.5	3.0	8.3	17.4	10.6	7.6	22.0	4.5	24.2	1.5	26.5	44.7	62.1	6.1	0.8	3.0
職業別	自営業	76	16	6	15	4	1	14	13	9	2	10	4	18	1	24	30	40	8	1	1
		100.0	21.1	7.9	19.7	5.3	1.3	18.4	17.1	11.8	2.6	13.2	5.3	23.7	1.3	31.6	39.5	52.6	10.5	1.3	1.3
	会社・団体の役員	103	26	32	17	11	7	21	22	6	11	7	5	19	6	27	25	49	3	3	3
		100.0	25.2	31.1	16.5	10.7	6.8	20.4	21.4	5.8	10.7	6.8	4.9	18.4	5.8	26.2	24.3	47.6	2.9	2.9	2.9
	常勤の勤め人（正社員）	313	90	92	83	31	35	60	41	19	33	11	11	41	8	60	88	143	29	5	3
		100.0	28.8	29.4	26.5	9.9	11.2	19.2	13.1	6.1	10.5	3.5	3.5	13.1	2.6	19.2	28.1	45.7	9.3	1.6	1.0
	常勤の勤め人（派遣・契約社員）	77	21	25	15	3	6	16	15	5	8	5	1	19	3	21	30	48	7	1	1
		100.0	27.3	32.5	19.5	3.9	7.8	20.8	19.5	6.5	10.4	6.5	1.3	24.7	3.9	27.3	39.0	62.3	9.1	1.3	1.3
	パート・アルバイト・臨時雇用	139	44	34	22	10	11	19	17	9	13	7	4	28	3	37	55	74	5	1	3
		100.0	31.7	24.5	15.8	7.2	7.9	13.7	12.2	6.5	9.4	5.0	2.9	20.1	2.2	26.6	39.6	53.2	3.6	0.7	2.2
	学生	22	6	3	4	2	2	4	4	2	4	1	1	5	1	2	5	11	3	－	－
		100.0	27.3	13.6	18.2	9.1	9.1	18.2	18.2	9.1	18.2	4.5	4.5	22.7	4.5	9.1	22.7	50.0	13.6	－	－
	家事専業	117	27	21	23	6	10	21	10	9	13	14	2	32	3	30	45	65	8	3	4
		100.0	23.1	17.9	19.7	5.1	8.5	17.9	8.5	7.7	11.1	12.0	1.7	27.4	2.6	25.6	38.5	55.6	6.8	2.6	3.4
	無職	165	22	22	21	3	3	13	25	19	8	28	3	30	2	51	70	83	12	6	6
		100.0	13.3	13.3	12.7	1.8	1.8	7.9	15.2	11.5	4.8	17.0	1.8	18.2	1.2	30.9	42.4	50.3	7.3	3.6	3.6
	その他	16	1	3	3	－	－	1	3	2	2	4	2	1	－	5	7	9	1	1	－
		100.0	6.3	18.8	18.8	－	－	6.3	18.8	12.5	12.5	25.0	12.5	6.3	－	31.3	43.8	56.3	6.3	6.3	－
居住地域別	南台	69	14	11	10	2	4	11	6	9	4	8	4	15	2	22	29	32	8	1	3
		100.0	20.3	15.9	14.5	2.9	5.8	15.9	8.7	13.0	5.8	11.6	5.8	21.7	2.9	31.9	42.0	46.4	11.6	1.4	4.3
	弥生町	68	13	10	5	3	4	11	11	6	4	5	4	10	4	19	30	42	6	－	1
		100.0	19.1	14.7	7.4	4.4	5.9	16.2	16.2	8.8	5.9	7.4	5.9	14.7	5.9	27.9	44.1	61.8	8.8	－	1.5
	本町	93	15	25	13	6	6	14	16	7	7	6	－	8	1	27	29	59	5	3	3
		100.0	16.1	26.9	14.0	6.5	6.5	15.1	17.2	7.5	7.5	6.5	－	8.6	1.1	29.0	31.2	63.4	5.4	3.2	3.2
	中央	77	15	19	11	7	1	8	8	10	8	11	1	14	1	21	26	49	5	3	1
		100.0	19.5	24.7	14.3	9.1	1.3	10.4	10.4	13.0	10.4	14.3	1.3	18.2	1.3	27.3	33.8	63.6	6.5	3.9	1.3
	東中野	65	13	14	11	2	3	12	13	4	7	3	－	15	2	16	23	46	1	1	3
		100.0	20.0	21.5	16.9	3.1	4.6	18.5	20.0	6.2	10.8	4.6	－	23.1	3.1	24.6	35.4	70.8	1.5	1.5	4.6
	中野	108	35	35	32	8	8	18	21	8	10	7	3	13	2	24	44	60	6	2	1
		100.0	32.4	32.4	29.6	7.4	7.4	16.7	19.4	7.4	9.3	6.5	2.8	12.0	1.9	22.2	40.7	55.6	5.6	1.9	0.9
	上高田	69	24	21	18	3	5	13	9	6	4	8	1	9	－	11	27	35	5	1	－
		100.0	34.8	30.4	26.1	4.3	7.2	18.8	13.0	8.7	5.8	11.6	1.4	13.0	－	15.9	39.1	50.7	7.2	1.4	－
	新井	56	26	14	17	9	5	11	7	3	1	2	－	3	－	15	22	29	2	2	－
		100.0	46.4	25.0	30.4	16.1	8.9	19.6	12.5	5.4	1.8	3.6	－	5.4	－	26.8	39.3	51.8	3.6	3.6	－
	沼袋	37	10	9	8	3	5	9	6	2	－	2	1	6	3	8	8	15	3	1	－
		100.0	27.0	24.3	21.6	8.1	13.5	24.3	16.2	5.4	－	5.4	2.7	16.2	8.1	21.6	21.6	40.5	8.1	2.7	－
	松が丘	19	5	6	5	2	1	5	4	1	4	3	1	4	2	9	3	8	1	1	－
		100.0	26.3	31.6	26.3	10.5	5.3	26.3	21.1	5.3	21.1	15.8	5.3	21.1	10.5	47.4	15.8	42.1	5.3	5.3	－
	江原町	34	11	3	3	1	1	4	5	1	4	3	3	8	－	6	7	15	3	－	1
		100.0	32.4	8.8	8.8	2.9	2.9	11.8	14.7	2.9	11.8	8.8	8.8	23.5	－	17.6	20.6	44.1	8.8	－	2.9
	江古田	38	9	8	9	1	4	5	5	3	7	4	3	12	5	11	11	16	2	1	－
		100.0	23.7	21.1	23.7	2.6	10.5	13.2	13.2	7.9	18.4	10.5	7.9	31.6	13.2	28.9	28.9	42.1	5.3	2.6	－
	丸山	15	3	1	3	1	1	－	6	1	1	－	－	1	－	2	5	6	－	－	2
		100.0	20.0	6.7	20.0	6.7	6.7	－	40.0	6.7	6.7	－	－	6.7	－	13.3	33.3	40.0	－	－	13.3
	野方	69	24	21	27	7	7	10	8	7	9	7	3	15	－	18	27	34	3	2	1
		100.0	34.8	30.4	39.1	10.1	10.1	14.5	11.6	10.1	13.0	10.1	4.3	21.7	－	26.1	39.1	49.3	4.3	2.9	1.4
	大和町	53	17	21	15	8	9	15	11	3	8	8	5	8	1	10	17	26	3	－	1
		100.0	32.1	39.6	28.3	15.1	17.0	28.3	20.8	5.7	15.1	15.1	9.4	15.1	1.9	18.9	32.1	49.1	5.7	－	1.9
	若宮	29	7	4	5	2	3	4	1	2	4	4	2	8	1	9	8	13	2	－	－
		100.0	24.1	13.8	17.2	6.9	10.3	13.8	3.4	6.9	13.8	13.8	6.9	27.6	3.4	31.0	27.6	44.8	6.9	－	－
	白鷺	39	4	6	3	1	3	5	5	3	2	4	－	8	2	11	11	12	9	－	1
		100.0	10.3	15.4	7.7	2.6	7.7	12.8	12.8	7.7	5.1	10.3	－	20.5	5.1	28.2	28.2	30.8	23.1	－	2.6
	鷺宮	48	8	8	9	3	4	7	6	2	5	3	1	22	1	11	18	12	2	1	1
		100.0	16.7	16.7	18.8	6.3	8.3	14.6	12.5	4.2	10.4	6.3	2.1	45.8	2.1	22.9	37.5	25.0	4.2	2.1	2.1
	上鷺宮	43	1	2	1	2	2	3	4	2	5	2	1	17	2	12	11	16	9	1	1
		100.0	2.3	4.7	2.3	4.7	4.7	7.0	9.3	4.7	11.6	4.7	2.3	39.5	4.7	27.9	25.6	37.2	20.9	2.3	2.3
居住形態別	持家	583	130	114	90	27	45	98	83	58	57	53	18	130	20	160	202	316	44	13	10
		100.0	22.3	19.6	15.4	4.6	7.7	16.8	14.2	9.9	9.8	9.1	3.1	22.3	3.4	27.4	34.6	54.2	7.5	2.2	1.7
	賃貸	387	107	110	100	40	29	65	59	15	33	32	14	55	9	87	126	181	27	7	8
		100.0	27.6	28.4	25.8	10.3	7.5	16.8	15.2	3.9	8.5	8.3	3.6	14.2	2.3	22.5	32.6	46.8	7.0	1.8	2.1
	その他	63	17	14	15	4	2	6	10	7	5	5	1	11	－	15	28	28	5	－	2
		100.0	27.0	22.2	23.8	6.3	3.2	9.5	15.9	11.1	7.9	7.9	1.6	17.5	－	23.8	44.4	44.4	7.9	－	3.2
家族形態別	ひとり暮らし	232	58	54	56	20	14	31	45	13	21	19	10	39	2	61	80	111	16	2	6
		100.0	25.0	23.3	24.1	8.6	6.0	13.4	19.4	5.6	9.1	8.2	4.3	16.8	0.9	26.3	34.5	47.8	6.9	0.9	2.6
	夫婦のみ（事実婚を含む）	262	59	59	45	12	13	47	41	15	16	21	4	49	3	72	98	131	20	7	11
		100.0	22.5	22.5	17.2	4.6	5.0	17.9	15.6	5.7	6.1	8.0	1.5	18.7	1.1	27.5	37.4	50.0	7.6	2.7	4.2
	親と子ども（二世代家族）	431	116	98	89	34	43	73	55	39	50	41	17	85	18	105	138	222	32	10	2
		100.0	26.9	22.7	20.6	7.9	10.0	16.9	12.8	9.0	11.6	9.5	3.9	19.7	4.2	24.4	32.0	51.5	7.4	2.3	0.5
	親と子どもと孫（三世代家族）	60	6	9	9	2	4	10	8	10	6	7	2	14	6	16	19	38	3	1	－
		100.0	10.0	15.0	15.0	3.3	6.7	16.7	13.3	16.7	10.0	11.7	3.3	23.3	10.0	26.7	31.7	63.3	5.0	1.7	－
	その他	57	16	20	11	4	5	11	7	6	6	7	2	14	－	13	23	29	3	1	1
		100.0	28.1	35.1	19.3	7.0	8.8	19.3	12.3	10.5	10.5	12.3	3.5	24.6	－	22.8	40.4	50.9	5.3	1.8	1.8
居住年数別	1 年未満	51	14	13	15	4	7	9	4	3	5	1	－	9	1	9	14	19	6	－	2
		100.0	27.5	25.5	29.4	7.8	13.7	17.6	7.8	5.9	9.8	2.0	－	17.6	2.0	17.6	27.5	37.3	11.8	－	3.9
	1 年～3 年未満	96	23	24	24	13	4	17	15	5	11	7	4	10	4	24	30	36	8	1	2
		100.0	24.0	25.0	25.0	13.5	4.2	17.7	15.6	5.2	11.5	7.3	4.2	10.4	4.2	25.0	31.3	37.5	8.3	1.0	2.1
	3 年～5 年未満	90	38	33	28	15	12	17	17	4	5	6	3	14	1	17	27	45	8	1	1
		100.0	42.2	36.7	31.1	16.7	13.3	18.9	18.9	4.4	5.6	6.7	3.3	15.6	1.1	18.9	30.0	50.0	8.9	1.1	1.1
	5 年～10年未満	130	36	39	28	11	11	28	16	5	13	8	6	15	4	26	32	65	11	4	2
		100.0	27.7	30.0	21.5	8.5	8.5	21.5	12.3	3.8	10.0	6.2	4.6	11.5	3.1	20.0	24.6	50.0	8.5	3.1	1.5
	10年～20年未満	177	52	43	38	12	15	28	23	12	22	3	8	32	4	37	47	87	16	5	4
		100.0	29.4	24.3	21.5	6.8	8.5	15.8	13.0	6.8	12.4	1.7	4.5	18.1	2.3	20.9	26.6	49.2	9.0	2.8	2.3
	20年～30年未満	136	40	42	35	10	10	30	19	9	14	14	3	26	2	32	53	73	8	3	2
		100.0	29.4	30.9	25.7	7.4	7.4	22.1	14.0	6.6	10.3	10.3	2.2	19.1	1.5	23.5	39.0	53.7	5.9	2.2	1.5
	30年以上	370	54	46	40	6	19	43	62	43	27	55	10	94	12	120	155	213	19	8	8
		100.0	14.6	12.4	10.8	1.6	5.1	11.6	16.8	11.6	7.3	14.9	2.7	25.4	3.2	32.4	41.9	57.6	5.1	2.2	2.2

問７　中野区への定住や来訪を区外の方にすすめたいですか。（○は１つ）

		全体	すすめたい	どちらかといえばすすめたい	どちらかといえばすすめたくない	すすめたくない	無回答	すすめたい 計	すすめたくない 計
全体		1060	160	634	177	39	50	794	216
		100.0	15.1	59.8	16.7	3.7	4.7	74.9	20.4
性別	男性	429	80	242	70	19	18	322	89
		100.0	18.6	56.4	16.3	4.4	4.2	75.0	20.7
	女性	583	74	369	97	19	24	443	116
		100.0	12.7	63.3	16.6	3.3	4.1	76.0	19.9
性・年代別	男性・20代	44	9	26	8	1	-	35	9
		100.0	20.5	59.1	18.2	2.3	-	79.6	20.5
	男性・30代	71	14	46	5	4	2	60	9
		100.0	19.7	64.8	7.0	5.6	2.8	84.5	12.6
	男性・40代	89	17	50	18	2	2	67	20
		100.0	19.1	56.2	20.2	2.2	2.2	75.3	22.4
	男性・50代	71	14	40	13	3	1	54	16
		100.0	19.7	56.3	18.3	4.2	1.4	76.0	22.5
	男性・60代	71	13	35	15	4	4	48	19
		100.0	18.3	49.3	21.1	5.6	5.6	67.6	26.7
	男性・70代以上	81	13	44	10	5	9	57	15
		100.0	16.0	54.3	12.3	6.2	11.1	70.3	18.5
	女性・20代	59	11	42	2	-	4	53	2
		100.0	18.6	71.2	3.4	-	6.8	89.8	3.4
	女性・30代	104	13	65	23	2	1	78	25
		100.0	12.5	62.5	22.1	1.9	1.0	75.0	24.0
	女性・40代	115	14	73	27	-	1	87	27
		100.0	12.2	63.5	23.5	-	0.9	75.7	23.5
	女性・50代	90	14	58	11	6	1	72	17
		100.0	15.6	64.4	12.2	6.7	1.1	80.0	18.9
	女性・60代	81	5	54	13	4	5	59	17
		100.0	6.2	66.7	16.0	4.9	6.2	72.9	20.9
	女性・70代以上	132	17	75	21	7	12	92	28
		100.0	12.9	56.8	15.9	5.3	9.1	69.7	21.2
職業別	自営業	76	14	42	11	3	6	56	14
		100.0	18.4	55.3	14.5	3.9	7.9	73.7	18.4
	会社・団体の役員	103	26	53	21	2	1	79	23
		100.0	25.2	51.5	20.4	1.9	1.0	76.7	22.3
	常勤の勤め人（正社員）	313	46	205	47	10	5	251	57
		100.0	14.7	65.5	15.0	3.2	1.6	80.2	18.2
	常勤の勤め人（派遣・契約社員）	77	16	45	10	1	5	61	11
		100.0	20.8	58.4	13.0	1.3	6.5	79.2	14.3
	パート・アルバイト・臨時雇用	139	20	89	24	2	4	109	26
		100.0	14.4	64.0	17.3	1.4	2.9	78.4	18.7
	学生	22	5	11	5	1	-	16	6
		100.0	22.7	50.0	22.7	4.5	-	72.7	27.2
	家事専業	117	12	67	28	7	3	79	35
		100.0	10.3	57.3	23.9	6.0	2.6	67.6	29.9
	無職	165	14	97	25	10	19	111	35
		100.0	8.5	58.8	15.2	6.1	11.5	67.3	21.3
	その他	16	3	6	2	3	2	9	5
		100.0	18.8	37.5	12.5	18.8	12.5	56.3	31.3
居住地域別	南台	69	6	45	12	5	1	51	17
		100.0	8.7	65.2	17.4	7.2	1.4	73.9	24.6
	弥生町	68	11	40	10	3	4	51	13
		100.0	16.2	58.8	14.7	4.4	5.9	75.0	19.1
	本町	93	16	54	16	4	3	70	20
		100.0	17.2	58.1	17.2	4.3	3.2	75.3	21.5
	中央	77	13	45	13	3	3	58	16
		100.0	16.9	58.4	16.9	3.9	3.9	75.3	20.8
	東中野	65	14	37	8	2	4	51	10
		100.0	21.5	56.9	12.3	3.1	6.2	78.4	15.4
	中野	108	23	68	12	3	2	91	15
		100.0	21.3	63.0	11.1	2.8	1.9	84.3	13.9
	上高田	69	9	45	9	2	4	54	11
		100.0	13.0	65.2	13.0	2.9	5.8	78.2	15.9
	新井	56	13	31	8	1	3	44	9
		100.0	23.2	55.4	14.3	1.8	5.4	78.6	16.1
	沼袋	37	5	27	5	-	-	32	5
		100.0	13.5	73.0	13.5	-	-	86.5	13.5
	松が丘	19	4	12	2	-	1	16	2
		100.0	21.1	63.2	10.5	-	5.3	84.3	10.5
	江原町	34	3	23	6	1	1	26	7
		100.0	8.8	67.6	17.6	2.9	2.9	76.4	20.5
	江古田	38	5	25	4	2	2	30	6
		100.0	13.2	65.8	10.5	5.3	5.3	79.0	15.8
	丸山	15	2	12	-	-	1	14	0
		100.0	13.3	80.0	-	-	6.7	93.3	0.0
	野方	69	11	38	13	4	3	49	17
		100.0	15.9	55.1	18.8	5.8	4.3	71.0	24.6
	大和町	53	4	37	9	2	1	41	11
		100.0	7.5	69.8	17.0	3.8	1.9	77.3	20.8
	若宮	29	2	19	6	1	1	21	7
		100.0	6.9	65.5	20.7	3.4	3.4	72.4	24.1
	白鷺	39	4	19	11	2	3	23	13
		100.0	10.3	48.7	28.2	5.1	7.7	59.0	33.3
	鷺宮	48	8	27	8	2	3	35	10
		100.0	16.7	56.3	16.7	4.2	6.3	73.0	20.9
	上鷺宮	43	4	17	16	1	5	21	17
		100.0	9.3	39.5	37.2	2.3	11.6	48.8	39.5
居住形態別	持家	583	82	326	118	26	31	408	144
		100.0	14.1	55.9	20.2	4.5	5.3	70.0	24.7
	賃貸	387	67	252	48	9	11	319	57
		100.0	17.3	65.1	12.4	2.3	2.8	82.4	14.7
	その他	63	8	44	6	3	2	52	9
		100.0	12.7	69.8	9.5	4.8	3.2	82.5	14.3
家族形態別	ひとり暮らし	232	34	147	32	3	16	181	35
		100.0	14.7	63.4	13.8	1.3	6.9	78.1	15.1
	夫婦のみ（事実婚を含む）	262	39	165	36	11	11	204	47
		100.0	14.9	63.0	13.7	4.2	4.2	77.9	17.9
	親と子ども（二世代家族）	431	63	251	86	15	16	314	101
		100.0	14.6	58.2	20.0	3.5	3.7	72.8	23.5
	親と子どもと孫（三世代家族）	60	8	30	15	5	2	38	20
		100.0	13.3	50.0	25.0	8.3	3.3	63.3	33.3
	その他	57	12	35	2	4	4	47	6
		100.0	21.1	61.4	3.5	7.0	7.0	82.5	10.5
居住年数別	1 年未満	51	13	32	3	1	2	45	4
		100.0	25.5	62.7	5.9	2.0	3.9	88.2	7.9
	1 年～3 年未満	96	16	67	10	1	2	83	11
		100.0	16.7	69.8	10.4	1.0	2.1	86.5	11.4
	3 年～5 年未満	90	13	56	18	2	1	69	20
		100.0	14.4	62.2	20.0	2.2	1.1	76.6	22.2
	5 年～10年未満	130	15	86	22	3	4	101	25
		100.0	11.5	66.2	16.9	2.3	3.1	77.7	19.2
	10年～20年未満	177	28	106	31	4	8	134	35
		100.0	15.8	59.9	17.5	2.3	4.5	75.7	19.8
	20年～30年未満	136	21	80	24	6	5	101	30
		100.0	15.4	58.8	17.6	4.4	3.7	74.2	22.0
	30年以上	370	51	204	68	21	26	255	89
		100.0	13.8	55.1	18.4	5.7	7.0	68.9	24.1

4　区政参加について

問８　あなたは、区政に区民の意見が反映されていると感じていますか。（○は１つ）

		全体	そう思う	どちらかといえばそう思う	どちらかといえばそう思わない	そう思わない	わからない	無回答	そう思う計	そう思わない計
全体		1060	13	200	202	184	436	25	213	386
		100.0	1.2	18.9	19.1	17.4	41.1	2.4	20.1	36.5
性別	男性	429	2	99	89	77	155	7	101	166
		100.0	0.5	23.1	20.7	17.9	36.1	1.6	23.6	38.6
	女性	583	11	90	102	99	268	13	101	201
		100.0	1.9	15.4	17.5	17.0	46.0	2.2	17.3	34.5
性・年代別	男性・20代	44	－	5	6	10	23	－	5	16
		100.0	－	11.4	13.6	22.7	52.3	－	11.4	36.3
	男性・30代	71	－	12	14	8	36	1	12	22
		100.0	－	16.9	19.7	11.3	50.7	1.4	16.9	31.0
	男性・40代	89	1	18	24	14	31	1	19	38
		100.0	1.1	20.2	27.0	15.7	34.8	1.1	21.3	42.7
	男性・50代	71	－	17	16	14	23	1	17	30
		100.0	－	23.9	22.5	19.7	32.4	1.4	23.9	42.2
	男性・60代	71	－	17	15	19	19	1	17	34
		100.0	－	23.9	21.1	26.8	26.8	1.4	23.9	47.9
	男性・70代以上	81	1	29	13	12	23	3	30	25
		100.0	1.2	35.8	16.0	14.8	28.4	3.7	37.0	30.8
	女性・20代	59	－	4	5	3	46	1	4	8
		100.0	－	6.8	8.5	5.1	78.0	1.7	6.8	13.6
	女性・30代	104	3	13	14	18	56	－	16	32
		100.0	2.9	12.5	13.5	17.3	53.8	－	15.4	30.8
	女性・40代	115	2	22	23	21	47	－	24	44
		100.0	1.7	19.1	20.0	18.3	40.9	－	20.8	38.3
	女性・50代	90	1	11	15	23	40	－	12	38
		100.0	1.1	12.2	16.7	25.6	44.4	－	13.3	42.3
	女性・60代	81	1	15	17	14	28	6	16	31
		100.0	1.2	18.5	21.0	17.3	34.6	7.4	19.7	38.3
	女性・70代以上	132	4	24	28	19	51	6	28	47
		100.0	3.0	18.2	21.2	14.4	38.6	4.5	21.2	35.6
職業別	自営業	76	－	16	18	14	26	2	16	32
		100.0	－	21.1	23.7	18.4	34.2	2.6	21.1	42.1
	会社・団体の役員	103	2	16	22	21	41	1	18	43
		100.0	1.9	15.5	21.4	20.4	39.8	1.0	17.4	41.8
	常勤の勤め人（正社員）	313	3	53	48	52	155	2	56	100
		100.0	1.0	16.9	15.3	16.6	49.5	0.6	17.9	31.9
	常勤の勤め人（派遣・契約社員）	77	－	10	14	17	34	2	10	31
		100.0	－	13.0	18.2	22.1	44.2	2.6	13.0	40.3
	パート・アルバイト・臨時雇用	139	－	35	24	26	50	4	35	50
		100.0	－	25.2	17.3	18.7	36.0	2.9	25.2	36.0
	学生	22	－	1	3	5	13	－	1	8
		100.0	－	4.5	13.6	22.7	59.1	－	4.5	36.3
	家事専業	117	3	16	30	18	45	5	19	48
		100.0	2.6	13.7	25.6	15.4	38.5	4.3	16.3	41.0
	無職	165	5	40	31	24	59	6	45	55
		100.0	3.0	24.2	18.8	14.5	35.8	3.6	27.2	33.3
	その他	16	－	4	4	2	6	－	4	6
		100.0	－	25.0	25.0	12.5	37.5	－	25.0	37.5
居住地域別	南台	69	1	14	8	15	29	2	15	23
		100.0	1.4	20.3	11.6	21.7	42.0	2.9	21.7	33.3
	弥生町	68	1	19	11	7	29	1	20	18
		100.0	1.5	27.9	16.2	10.3	42.6	1.5	29.4	26.5
	本町	93	1	21	13	14	43	1	22	27
		100.0	1.1	22.6	14.0	15.1	46.2	1.1	23.7	29.1
	中央	77	2	14	15	9	36	1	16	24
		100.0	2.6	18.2	19.5	11.7	46.8	1.3	20.8	31.2
	東中野	65	2	11	12	8	31	1	13	20
		100.0	3.1	16.9	18.5	12.3	47.7	1.5	20.0	30.8
	中野	108	－	22	23	17	45	1	22	40
		100.0	－	20.4	21.3	15.7	41.7	0.9	20.4	37.0
	上高田	69	2	11	13	9	33	1	13	22
		100.0	2.9	15.9	18.8	13.0	47.8	1.4	18.8	31.8
	新井	56	1	12	6	13	23	1	13	19
		100.0	1.8	21.4	10.7	23.2	41.1	1.8	23.2	33.9
	沼袋	37	1	4	9	12	11	－	5	21
		100.0	2.7	10.8	24.3	32.4	29.7	－	13.5	56.7
	松が丘	19	－	3	6	3	6	1	3	9
		100.0	－	15.8	31.6	15.8	31.6	5.3	15.8	47.4
	江原町	34	1	3	8	7	15	－	4	15
		100.0	2.9	8.8	23.5	20.6	44.1	－	11.7	44.1
	江古田	38	－	12	7	5	14	－	12	12
		100.0	－	31.6	18.4	13.2	36.8	－	31.6	31.6
	丸山	15	－	3	3	1	7	1	3	4
		100.0	－	20.0	20.0	6.7	46.7	6.7	20.0	26.7
	野方	69	1	9	14	16	26	3	10	30
		100.0	1.4	13.0	20.3	23.2	37.7	4.3	14.4	43.5
	大和町	53	－	10	8	4	30	1	10	12
		100.0	－	18.9	15.1	7.5	56.6	1.9	18.9	22.6
	若宮	29	－	7	7	7	7	1	7	14
		100.0	－	24.1	24.1	24.1	24.1	3.4	24.1	48.2
	白鷺	39	－	6	11	11	9	2	6	22
		100.0	－	15.4	28.2	28.2	23.1	5.1	15.4	56.4
	鷺宮	48	－	6	11	10	20	1	6	21
		100.0	－	12.5	22.9	20.8	41.7	2.1	12.5	43.7
	上鷺宮	43	－	6	10	10	14	3	6	20
		100.0	－	14.0	23.3	23.3	32.6	7.0	14.0	46.6
居住形態別	持家	583	7	121	118	110	213	14	128	228
		100.0	1.2	20.8	20.2	18.9	36.5	2.4	22.0	39.1
	賃貸	387	4	57	71	61	187	7	61	132
		100.0	1.0	14.7	18.3	15.8	48.3	1.8	15.7	34.1
	その他	63	2	15	8	7	30	1	17	15
		100.0	3.2	23.8	12.7	11.1	47.6	1.6	27.0	23.8
家族形態別	ひとり暮らし	232	1	41	41	27	119	3	42	68
		100.0	0.4	17.7	17.7	11.6	51.3	1.3	18.1	29.3
	夫婦のみ（事実婚を含む）	262	3	54	43	52	103	7	57	95
		100.0	1.1	20.6	16.4	19.8	39.3	2.7	21.7	36.2
	親と子ども（二世代家族）	431	5	83	94	80	163	6	88	174
		100.0	1.2	19.3	21.8	18.6	37.8	1.4	20.5	40.4
	親と子どもと孫（三世代家族）	60	2	8	14	16	15	5	10	30
		100.0	3.3	13.3	23.3	26.7	25.0	8.3	16.6	50.0
	その他	57	2	12	7	5	28	3	14	12
		100.0	3.5	21.1	12.3	8.8	49.1	5.3	24.6	21.1
居住年数別	1 年未満	51	2	1	1	6	40	1	3	7
		100.0	3.9	2.0	2.0	11.8	78.4	2.0	5.9	13.8
	1 年～3 年未満	96	1	15	15	8	57	－	16	23
		100.0	1.0	15.6	15.6	8.3	59.4	－	16.6	23.9
	3 年～5 年未満	90	1	16	9	13	51	－	17	22
		100.0	1.1	17.8	10.0	14.4	56.7	－	18.9	24.4
	5 年～10年未満	130	－	18	26	22	60	4	18	48
		100.0	－	13.8	20.0	16.9	46.2	3.1	13.8	36.9
	10年～20年未満	177	1	33	30	35	75	3	34	65
		100.0	0.6	18.6	16.9	19.8	42.4	1.7	19.2	36.7
	20年～30年未満	136	2	23	46	21	41	3	25	67
		100.0	1.5	16.9	33.8	15.4	30.1	2.2	18.4	49.2
	30年以上	370	6	92	74	77	109	12	98	151
		100.0	1.6	24.9	20.0	20.8	29.5	3.2	26.5	40.8

問９　次に掲げる区政に参加する方法のうち、あなたが参加したいと思う方法はなんですか。（○はいくつでも）

		全体	会場での説明会	無作為抽出された区民を対象とした意見交換会（タウンミーティング）	パソコンやスマートフォンを使っていつでも参加できるもの	特になし	その他	無回答
全体		1060 100.0	114 10.8	97 9.2	464 43.8	422 39.8	20 1.9	37 3.5
性別	男性	429 100.0	51 11.9	49 11.4	212 49.4	145 33.8	11 2.6	10 2.3
	女性	583 100.0	60 10.3	46 7.9	240 41.2	252 43.2	9 1.5	21 3.6
性・年代別	男性・20代	44 100.0	－ －	6 13.6	31 70.5	10 22.7	－ －	－ －
	男性・30代	71 100.0	5 7.0	6 8.5	46 64.8	19 26.8	1 1.4	1 1.4
	男性・40代	89 100.0	11 12.4	17 19.1	57 64.0	18 20.2	1 1.1	1 1.1
	男性・50代	71 100.0	7 9.9	7 9.9	39 54.9	20 28.2	2 2.8	2 2.8
	男性・60代	71 100.0	12 16.9	6 8.5	23 32.4	36 50.7	4 5.6	－ －
	男性・70代以上	81 100.0	16 19.8	6 7.4	15 18.5	42 51.9	3 3.7	6 7.4
	女性・20代	59 100.0	－ －	3 5.1	35 59.3	22 37.3	－ －	1 1.7
	女性・30代	104 100.0	7 6.7	6 5.8	68 65.4	31 29.8	1 1.0	－ －
	女性・40代	115 100.0	6 5.2	6 5.2	64 55.7	41 35.7	2 1.7	2 1.7
	女性・50代	90 100.0	10 11.1	13 14.4	41 45.6	35 38.9	－ －	3 3.3
	女性・60代	81 100.0	13 16.0	12 14.8	21 25.9	40 49.4	4 4.9	3 3.7
	女性・70代以上	132 100.0	24 18.2	6 4.5	11 8.3	81 61.4	2 1.5	12 9.1
職業別	自営業	76 100.0	9 11.8	9 11.8	30 39.5	33 43.4	2 2.6	1 1.3
	会社・団体の役員	103 100.0	11 10.7	5 4.9	62 60.2	30 29.1	2 1.9	3 2.9
	常勤の勤め人（正社員）	313 100.0	20 6.4	35 11.2	205 65.5	78 24.9	8 2.6	3 1.0
	常勤の勤め人（派遣・契約社員）	77 100.0	11 14.3	5 6.5	34 44.2	29 37.7	2 2.6	3 3.9
	パート・アルバイト・臨時雇用	139 100.0	15 10.8	14 10.1	62 44.6	57 41.0	1 0.7	4 2.9
	学生	22 100.0	－ －	2 9.1	13 59.1	8 36.4	－ －	－ －
	家事専業	117 100.0	17 14.5	7 6.0	27 23.1	69 59.0	2 1.7	4 3.4
	無職	165 100.0	25 15.2	17 10.3	24 14.5	91 55.2	3 1.8	14 8.5
	その他	16 100.0	2 12.5	1 6.3	2 12.5	11 68.8	－ －	－ －
居住地域別	南台	69 100.0	5 7.2	7 10.1	26 37.7	33 47.8	1 1.4	3 4.3
	弥生町	68 100.0	6 8.8	5 7.4	24 35.3	38 55.9	－ －	2 2.9
	本町	93 100.0	9 9.7	10 10.8	52 55.9	28 30.1	1 1.1	2 2.2
	中央	77 100.0	11 14.3	9 11.7	35 45.5	22 28.6	3 3.9	5 6.5
	東中野	65 100.0	5 7.7	1 1.5	33 50.8	26 40.0	－ －	2 3.1
	中野	108 100.0	11 10.2	9 8.3	53 49.1	43 39.8	1 0.9	2 1.9
	上高田	69 100.0	7 10.1	5 7.2	28 40.6	31 44.9	1 1.4	2 2.9
	新井	56 100.0	12 21.4	5 8.9	23 41.1	21 37.5	1 1.8	1 1.8
	沼袋	37 100.0	1 2.7	6 16.2	17 45.9	12 32.4	3 8.1	1 2.7
	松が丘	19 100.0	2 10.5	4 21.1	8 42.1	8 42.1	1 5.3	－ －
	江原町	34 100.0	4 11.8	4 11.8	12 35.3	15 44.1	－ －	2 5.9
	江古田	38 100.0	6 15.8	3 7.9	18 47.4	11 28.9	1 2.6	1 2.6
	丸山	15 100.0	3 20.0	1 6.7	5 33.3	7 46.7	－ －	1 6.7
	野方	69 100.0	8 11.6	3 4.3	36 52.2	27 39.1	－ －	－ －
	大和町	53 100.0	5 9.4	7 13.2	23 43.4	19 35.8	2 3.8	－ －
	若宮	29 100.0	5 17.2	1 3.4	11 37.9	11 37.9	2 6.9	1 3.4
	白鷺	39 100.0	3 7.7	7 17.9	18 46.2	15 38.5	－ －	2 5.1
	鷺宮	48 100.0	4 8.3	4 8.3	24 50.0	17 35.4	－ －	3 6.3
	上鷺宮	43 100.0	4 9.3	4 9.3	13 30.2	23 53.5	2 4.7	2 4.7
居住形態別	持家	583 100.0	73 12.5	59 10.1	249 42.7	223 38.3	16 2.7	23 3.9
	賃貸	387 100.0	31 8.0	31 8.0	189 48.8	156 40.3	3 0.8	7 1.8
	その他	63 100.0	7 11.1	5 7.9	23 36.5	30 47.6	－ －	2 3.2
家族形態別	ひとり暮らし	232 100.0	25 10.8	26 11.2	101 43.5	95 40.9	2 0.9	6 2.6
	夫婦のみ（事実婚を含む）	262 100.0	36 13.7	23 8.8	97 37.0	111 42.4	4 1.5	13 5.0
	親と子ども（二世代家族）	431 100.0	42 9.7	39 9.0	213 49.4	163 37.8	9 2.1	8 1.9
	親と子どもと孫（三世代家族）	60 100.0	7 11.7	5 8.3	31 51.7	18 30.0	3 5.0	2 3.3
	その他	57 100.0	3 5.3	3 5.3	18 31.6	27 47.4	－ －	6 10.5
居住年数別	1 年未満	51 100.0	1 2.0	5 9.8	29 56.9	19 37.3	1 2.0	1 2.0
	1 年～3 年未満	96 100.0	6 6.3	7 7.3	55 57.3	34 35.4	1 1.0	－ －
	3 年～5 年未満	90 100.0	5 5.6	6 6.7	57 63.3	25 27.8	1 1.1	2 2.2
	5 年～10年未満	130 100.0	12 9.2	12 9.2	70 53.8	41 31.5	4 3.1	3 2.3
	10年～20年未満	177 100.0	15 8.5	17 9.6	93 52.5	65 36.7	－ －	4 2.3
	20年～30年未満	136 100.0	11 8.1	18 13.2	62 45.6	53 39.0	4 2.9	3 2.2
	30年以上	370 100.0	63 17.0	32 8.6	96 25.9	179 48.4	9 2.4	23 6.2

問10　次に掲げる区の取り組みのうち、参加したいと思う取り組みはなんですか。（○はいくつでも）

		全体	地域の防災・防犯	公園・道路等の公共施設の整備	教育・子育て施策	高齢者等の見守り	特になし	その他	無回答
全体		1060	355	277	253	194	350	33	33
		100.0	33.5	26.1	23.9	18.3	33.0	3.1	3.1
性別	男性	429	135	128	109	65	145	11	9
		100.0	31.5	29.8	25.4	15.2	33.8	2.6	2.1
	女性	583	206	139	139	121	188	20	17
		100.0	35.3	23.8	23.8	20.8	32.2	3.4	2.9
性・年代別	男性・20代	44	8	16	12	2	15	-	-
		100.0	18.2	36.4	27.3	4.5	34.1	-	-
	男性・30代	71	18	28	31	3	20	2	1
		100.0	25.4	39.4	43.7	4.2	28.2	2.8	1.4
	男性・40代	89	32	33	27	9	23	4	3
		100.0	36.0	37.1	30.3	10.1	25.8	4.5	3.4
	男性・50代	71	25	16	21	8	28	1	-
		100.0	35.2	22.5	29.6	11.3	39.4	1.4	-
	男性・60代	71	26	16	11	19	27	-	1
		100.0	36.6	22.5	15.5	26.8	38.0	-	1.4
	男性・70代以上	81	25	19	6	24	32	4	4
		100.0	30.9	23.5	7.4	29.6	39.5	4.9	4.9
	女性・20代	59	18	11	17	-	23	1	2
		100.0	30.5	18.6	28.8	-	39.0	1.7	3.4
	女性・30代	104	34	28	51	11	26	1	1
		100.0	32.7	26.9	49.0	10.6	25.0	1.0	1.0
	女性・40代	115	38	33	33	17	40	5	-
		100.0	33.0	28.7	28.7	14.8	34.8	4.3	-
	女性・50代	90	31	20	14	20	29	7	3
		100.0	34.4	22.2	15.6	22.2	32.2	7.8	3.3
	女性・60代	81	29	24	18	31	23	3	3
		100.0	35.8	29.6	22.2	38.3	28.4	3.7	3.7
	女性・70代以上	132	55	21	6	42	47	3	8
		100.0	41.7	15.9	4.5	31.8	35.6	2.3	6.1
職業別	自営業	76	22	18	11	14	32	4	1
		100.0	28.9	23.7	14.5	18.4	42.1	5.3	1.3
	会社・団体の役員	103	35	34	29	12	23	3	4
		100.0	34.0	33.0	28.2	11.7	22.3	2.9	3.9
	常勤の勤め人（正社員）	313	110	97	119	36	90	11	2
		100.0	35.1	31.0	38.0	11.5	28.8	3.5	0.6
	常勤の勤め人（派遣・契約社員）	77	25	13	12	11	32	2	5
		100.0	32.5	16.9	15.6	14.3	41.6	2.6	6.5
	パート・アルバイト・臨時雇用	139	42	38	35	35	46	3	3
		100.0	30.2	27.3	25.2	25.2	33.1	2.2	2.2
	学生	22	3	6	8	1	8	1	-
		100.0	13.6	27.3	36.4	4.5	36.4	4.5	-
	家事専業	117	45	27	23	27	39	3	4
		100.0	38.5	23.1	19.7	23.1	33.3	2.6	3.4
	無職	165	61	36	11	48	61	4	10
		100.0	37.0	21.8	6.7	29.1	37.0	2.4	6.1
	その他	16	4	3	2	3	7	1	-
		100.0	25.0	18.8	12.5	18.8	43.8	6.3	-
居住地域別	南台	69	26	11	17	15	26	1	2
		100.0	37.7	15.9	24.6	21.7	37.7	1.4	2.9
	弥生町	68	26	18	18	16	21	3	1
		100.0	38.2	26.5	26.5	23.5	30.9	4.4	1.5
	本町	93	33	21	18	12	33	3	3
		100.0	35.5	22.6	19.4	12.9	35.5	3.2	3.2
	中央	77	28	14	16	20	23	2	2
		100.0	36.4	18.2	20.8	26.0	29.9	2.6	2.6
	東中野	65	21	11	14	8	23	1	3
		100.0	32.3	16.9	21.5	12.3	35.4	1.5	4.6
	中野	108	30	35	32	17	32	2	3
		100.0	27.8	32.4	29.6	15.7	29.6	1.9	2.8
	上高田	69	21	15	20	13	23	1	-
		100.0	30.4	21.7	29.0	18.8	33.3	1.4	-
	新井	56	19	20	12	9	16	2	2
		100.0	33.9	35.7	21.4	16.1	28.6	3.6	3.6
	沼袋	37	8	11	7	5	15	4	1
		100.0	21.6	29.7	18.9	13.5	40.5	10.8	2.7
	松が丘	19	8	5	6	5	7	-	-
		100.0	42.1	26.3	31.6	26.3	36.8	-	-
	江原町	34	15	8	8	6	11	2	2
		100.0	44.1	23.5	23.5	17.6	32.4	5.9	5.9
	江古田	38	14	12	8	8	9	-	1
		100.0	36.8	31.6	21.1	21.1	23.7	-	2.6
	丸山	15	5	3	4	7	3	1	1
		100.0	33.3	20.0	26.7	46.7	20.0	6.7	6.7
	野方	69	28	24	20	19	20	4	-
		100.0	40.6	34.8	29.0	27.5	29.0	5.8	-
	大和町	53	18	12	14	8	18	1	-
		100.0	34.0	22.6	26.4	15.1	34.0	1.9	-
	若宮	29	8	11	6	4	12	-	-
		100.0	27.6	37.9	20.7	13.8	41.4	-	-
	白鷺	39	12	15	9	6	14	1	2
		100.0	30.8	38.5	23.1	15.4	35.9	2.6	5.1
	鷺宮	48	14	14	10	4	16	2	4
		100.0	29.2	29.2	20.8	8.3	33.3	4.2	8.3
	上鷺宮	43	13	13	9	8	16	2	1
		100.0	30.2	30.2	20.9	18.6	37.2	4.7	2.3
居住形態別	持家	583	213	172	147	120	184	20	17
		100.0	36.5	29.5	25.2	20.6	31.6	3.4	2.9
	賃貸	387	114	87	87	58	138	10	10
		100.0	29.5	22.5	22.5	15.0	35.7	2.6	2.6
	その他	63	20	14	15	12	20	2	-
		100.0	31.7	22.2	23.8	19.0	31.7	3.2	-
家族形態別	ひとり暮らし	232	77	52	22	46	91	8	5
		100.0	33.2	22.4	9.5	19.8	39.2	3.4	2.2
	夫婦のみ（事実婚を含む）	262	100	63	44	49	82	9	10
		100.0	38.2	24.0	16.8	18.7	31.3	3.4	3.8
	親と子ども（二世代家族）	431	146	124	156	76	131	15	8
		100.0	33.9	28.8	36.2	17.6	30.4	3.5	1.9
	親と子どもと孫（三世代家族）	60	18	21	21	14	13	-	4
		100.0	30.0	35.0	35.0	23.3	21.7	-	6.7
	その他	57	11	14	7	8	24	1	3
		100.0	19.3	24.6	12.3	14.0	42.1	1.8	5.3
居住年数別	1 年未満	51	14	10	15	6	18	-	1
		100.0	27.5	19.6	29.4	11.8	35.3	-	2.0
	1 年～3 年未満	96	26	27	24	10	29	1	3
		100.0	27.1	28.1	25.0	10.4	30.2	1.0	3.1
	3 年～5 年未満	90	32	26	29	9	29	1	-
		100.0	35.6	28.9	32.2	10.0	32.2	1.1	-
	5 年～10年未満	130	33	39	49	10	45	7	3
		100.0	25.4	30.0	37.7	7.7	34.6	5.4	2.3
	10年～20年未満	177	61	53	51	26	53	4	8
		100.0	34.5	29.9	28.8	14.7	29.9	2.3	4.5
	20年～30年未満	136	47	35	31	26	47	8	1
		100.0	34.6	25.7	22.8	19.1	34.6	5.9	0.7
	30年以上	370	142	85	50	106	125	12	16
		100.0	38.4	23.0	13.5	28.6	33.8	3.2	4.3

5　社会や地域との関わりについて

問11　あなたの社会や地域との関わり（就労以外）について、お知らせください。
①最近１年間に、参加した活動は何ですか

		全体	町会・自治会の活動	子ども会などの地域における子育て支援活動	NPO・ボランティア活動（中野区内）	NPO・ボランティア活動（中野区外）	友愛クラブの活動	区民活動センター等を利用した趣味・文化・芸術活動	カルチャーセンター等を利用した趣味・文化・芸術活動	民間のスポーツクラブ等でのスポーツ活動	友人等との個人的な集まり	バーチャルなネットワーク等への参加（趣味・ゲーム等）	ライブ、ツイッター、ブログ、フェイスブック等のSNSを利用した交流	その他	関わっていない・関わるつもりはない	無回答
全体		1060	165	56	24	25	15	108	60	145	378	50	139	41	313	183
		100.0	15.6	5.3	2.3	2.4	1.4	10.2	5.7	13.7	35.7	4.7	13.1	3.9	29.5	17.3
性別	男性	429	59	19	9	14	3	28	10	46	124	25	42	18	152	75
		100.0	13.8	4.4	2.1	3.3	0.7	6.5	2.3	10.7	28.9	5.8	9.8	4.2	35.4	17.5
	女性	583	99	35	14	9	10	77	47	95	250	23	95	22	145	91
		100.0	17.0	6.0	2.4	1.5	1.7	13.2	8.1	16.3	42.9	3.9	16.3	3.8	24.9	15.6
性・年代別	男性・20代	44	2	－	－	2	－	－	－	1	14	3	6	－	19	8
		100.0	4.5	－	－	4.5	－	－	－	2.3	31.8	6.8	13.6	－	43.2	18.2
	男性・30代	71	6	2	2	3	1	6	3	8	31	11	13	1	26	6
		100.0	8.5	2.8	2.8	4.2	1.4	8.5	4.2	11.3	43.7	15.5	18.3	1.4	36.6	8.5
	男性・40代	89	17	9	－	3	－	5	3	14	26	7	14	1	28	10
		100.0	19.1	10.1	－	3.4	－	5.6	3.4	15.7	29.2	7.9	15.7	1.1	31.5	11.2
	男性・50代	71	10	2	2	2	－	4	1	5	17	1	5	3	28	12
		100.0	14.1	2.8	2.8	2.8	－	5.6	1.4	7.0	23.9	1.4	7.0	4.2	39.4	16.9
	男性・60代	71	12	3	3	－	1	4	3	8	23	2	3	3	25	14
		100.0	16.9	4.2	4.2	－	1.4	5.6	4.2	11.3	32.4	2.8	4.2	4.2	35.2	19.7
	男性・70代以上	81	12	3	1	4	－	9	－	9	13	1	1	10	26	25
		100.0	14.8	3.7	1.2	4.9	－	11.1	－	11.1	16.0	1.2	1.2	12.3	32.1	30.9
	女性・20代	59	4	－	－	2	－	2	2	5	25	7	13	2	21	8
		100.0	6.8	－	－	3.4	－	3.4	3.4	8.5	42.4	11.9	22.0	3.4	35.6	13.6
	女性・30代	104	16	13	3	1	－	10	6	11	49	3	23	2	31	15
		100.0	15.4	12.5	2.9	1.0	－	9.6	5.8	10.6	47.1	2.9	22.1	1.9	29.8	14.4
	女性・40代	115	19	12	1	3	－	12	10	21	62	3	24	4	29	8
		100.0	16.5	10.4	0.9	2.6	－	10.4	8.7	18.3	53.9	2.6	20.9	3.5	25.2	7.0
	女性・50代	90	21	5	2	2	－	12	6	16	39	4	17	5	23	11
		100.0	23.3	5.6	2.2	2.2	－	13.3	6.7	17.8	43.3	4.4	18.9	5.6	25.6	12.2
	女性・60代	81	16	1	1	－	1	14	7	17	34	3	12	4	15	14
		100.0	19.8	1.2	1.2	－	1.2	17.3	8.6	21.0	42.0	3.7	14.8	4.9	18.5	17.3
	女性・70代以上	132	23	4	7	1	9	27	16	25	41	3	6	5	26	33
		100.0	17.4	3.0	5.3	0.8	6.8	20.5	12.1	18.9	31.1	2.3	4.5	3.8	19.7	25.0
職業別	自営業	76	14	3	4	1	1	9	2	10	25	3	13	4	21	14
		100.0	18.4	3.9	5.3	1.3	1.3	11.8	2.6	13.2	32.9	3.9	17.1	5.3	27.6	18.4
	会社・団体の役員	103	16	6	2	4	－	9	8	15	36	9	15	4	31	16
		100.0	15.5	5.8	1.9	3.9	－	8.7	7.8	14.6	35.0	8.7	14.6	3.9	30.1	15.5
	常勤の勤め人（正社員）	313	42	24	4	9	1	18	10	40	131	19	52	5	97	41
		100.0	13.4	7.7	1.3	2.9	0.3	5.8	3.2	12.8	41.9	6.1	16.6	1.6	31.0	13.1
	常勤の勤め人（派遣・契約社員）	77	13	3	3	2	－	6	3	3	29	1	10	2	27	12
		100.0	16.9	3.9	3.9	2.6	－	7.8	3.9	3.9	37.7	1.3	13.0	2.6	35.1	15.6
	パート・アルバイト・臨時雇用	139	28	12	2	1	1	16	10	19	50	7	18	3	41	21
		100.0	20.1	8.6	1.4	0.7	0.7	11.5	7.2	13.7	36.0	5.0	12.9	2.2	29.5	15.1
	学生	22	1	－	－	1	－	1	1	2	9	3	6	1	9	4
		100.0	4.5	－	－	4.5	－	4.5	4.5	9.1	40.9	13.6	27.3	4.5	40.9	18.2
	家事専業	117	28	4	3	2	3	27	10	28	51	3	10	8	19	15
		100.0	23.9	3.4	2.6	1.7	2.6	23.1	8.5	23.9	43.6	2.6	8.5	6.8	16.2	12.8
	無職	165	21	3	4	2	7	18	14	22	40	3	12	11	54	42
		100.0	12.7	1.8	2.4	1.2	4.2	10.9	8.5	13.3	24.2	1.8	7.3	6.7	32.7	25.5
	その他	16	1	1	1	3	1	3	2	3	5	1	1	2	6	2
		100.0	6.3	6.3	6.3	18.8	6.3	18.8	12.5	18.8	31.3	6.3	6.3	12.5	37.5	12.5
居住地域別	南台	69	12	4	3	1	1	10	5	12	24	1	9	2	22	7
		100.0	17.4	5.8	4.3	1.4	1.4	14.5	7.2	17.4	34.8	1.4	13.0	2.9	31.9	10.1
	弥生町	68	15	1	6	3	3	11	3	11	24	2	9	4	15	20
		100.0	22.1	1.5	8.8	4.4	4.4	16.2	4.4	16.2	35.3	2.9	13.2	5.9	22.1	29.4
	本町	93	19	6	－	2	－	11	5	13	44	5	19	4	27	8
		100.0	20.4	6.5	－	2.2	－	11.8	5.4	14.0	47.3	5.4	20.4	4.3	29.0	8.6
	中央	77	16	5	－	1	－	9	2	9	28	1	5	－	24	11
		100.0	20.8	6.5	－	1.3	－	11.7	2.6	11.7	36.4	1.3	6.5	－	31.2	14.3
	東中野	65	6	2	－	2	1	3	4	6	23	2	7	2	25	10
		100.0	9.2	3.1	－	3.1	1.5	4.6	6.2	9.2	35.4	3.1	10.8	3.1	38.5	15.4
	中野	108	16	7	－	4	2	6	6	13	42	1	13	4	26	21
		100.0	14.8	6.5	－	3.7	1.9	5.6	5.6	12.0	38.9	0.9	12.0	3.7	24.1	19.4
	上高田	69	11	7	2	1	1	8	7	10	23	6	8	3	20	11
		100.0	15.9	10.1	2.9	1.4	1.4	11.6	10.1	14.5	33.3	8.7	11.6	4.3	29.0	15.9
	新井	56	6	1	－	3	－	6	2	6	24	8	13	1	18	7
		100.0	10.7	1.8	－	5.4	－	10.7	3.6	10.7	42.9	14.3	23.2	1.8	32.1	12.5
	沼袋	37	10	4	5	2	2	6	2	6	19	4	4	1	10	6
		100.0	27.0	10.8	13.5	5.4	5.4	16.2	5.4	16.2	51.4	10.8	10.8	2.7	27.0	16.2
	松が丘	19	2	－	－	－	1	3	2	3	5	1	2	1	6	4
		100.0	10.5	－	－	－	5.3	15.8	10.5	15.8	26.3	5.3	10.5	5.3	31.6	21.1
	江原町	34	6	3	－	－	－	4	1	6	8	3	3	2	13	6
		100.0	17.6	8.8	－	－	－	11.8	2.9	17.6	23.5	8.8	8.8	5.9	38.2	17.6
	江古田	38	6	2	1	－	－	2	2	1	10	1	6	1	11	5
		100.0	15.8	5.3	2.6	－	－	5.3	5.3	2.6	26.3	2.6	15.8	2.6	28.9	13.2
	丸山	15	2	－	－	－	－	1	1	－	6	1	4	－	7	2
		100.0	13.3	－	－	－	－	6.7	6.7	－	40.0	6.7	26.7	－	46.7	13.3
	野方	69	3	3	2	3	－	10	2	8	19	2	5	3	19	16
		100.0	4.3	4.3	2.9	4.3	－	14.5	2.9	11.6	27.5	2.9	7.2	4.3	27.5	23.2
	大和町	53	7	5	1	1	1	2	2	9	20	3	12	2	11	10
		100.0	13.2	9.4	1.9	1.9	1.9	3.8	3.8	17.0	37.7	5.7	22.6	3.8	20.8	18.9
	若宮	29	4	1	2	1	－	2	2	7	10	2	2	2	11	3
		100.0	13.8	3.4	6.9	3.4	－	6.9	6.9	24.1	34.5	6.9	6.9	6.9	37.9	10.3
	白鷺	39	11	1	1	－	1	4	5	2	13	2	5	3	10	9
		100.0	28.2	2.6	2.6	－	2.6	10.3	12.8	5.1	33.3	5.1	12.8	7.7	25.6	23.1
	鷺宮	48	4	1	－	－	－	4	2	9	17	1	8	4	15	8
		100.0	8.3	2.1	－	－	－	8.3	4.2	18.8	35.4	2.1	16.7	8.3	31.3	16.7
	上鷺宮	43	8	3	1	1	1	3	3	9	16	3	3	1	15	6
		100.0	18.6	7.0	2.3	2.3	2.3	7.0	7.0	20.9	37.2	7.0	7.0	2.3	34.9	14.0
居住形態別	持家	583	125	42	18	16	7	79	39	100	227	23	79	27	136	91
		100.0	21.4	7.2	3.1	2.7	1.2	13.6	6.7	17.2	38.9	3.9	13.6	4.6	23.3	15.6
	賃貸	387	20	8	6	8	7	23	15	36	128	24	50	11	151	69
		100.0	5.2	2.1	1.6	2.1	1.8	5.9	3.9	9.3	33.1	6.2	12.9	2.8	39.0	17.8
	その他	63	19	6	－	1	－	5	6	6	22	2	8	2	19	9
		100.0	30.2	9.5	－	1.6	－	7.9	9.5	9.5	34.9	3.2	12.7	3.2	30.2	14.3
家族形態別	ひとり暮らし	232	12	3	4	7	6	15	15	28	74	16	34	11	77	51
		100.0	5.2	1.3	1.7	3.0	2.6	6.5	6.5	12.1	31.9	6.9	14.7	4.7	33.2	22.0
	夫婦のみ（事実婚を含む）	262	34	2	8	8	4	22	16	35	94	11	29	9	84	47
		100.0	13.0	0.8	3.1	3.1	1.5	8.4	6.1	13.4	35.9	4.2	11.1	3.4	32.1	17.9
	親と子ども（二世代家族）	431	101	42	7	6	2	55	23	62	161	16	57	21	123	55
		100.0	23.4	9.7	1.6	1.4	0.5	12.8	5.3	14.4	37.4	3.7	13.2	4.9	28.5	12.8
	親と子どもと孫（三世代家族）	60	13	8	3	2	2	9	2	9	27	2	9	－	9	12
		100.0	21.7	13.3	5.0	3.3	3.3	15.0	3.3	15.0	45.0	3.3	15.0	－	15.0	20.0
	その他	57	4	1	2	2	1	6	3	7	20	5	10	－	14	13
		100.0	7.0	1.8	3.5	3.5	1.8	10.5	5.3	12.3	35.1	8.8	17.5	－	24.6	22.8
居住年数別	1 年未満	51	－	－	－	2	－	1	1	3	19	3	7	－	17	11
		100.0	－	－	－	3.9	－	2.0	2.0	5.9	37.3	5.9	13.7	－	33.3	21.6
	1 年～3 年未満	96	8	4	－	1	－	2	2	8	32	7	16	－	37	17
		100.0	8.3	4.2	－	1.0	－	2.1	2.1	8.3	33.3	7.3	16.7	－	38.5	17.7
	3 年～5 年未満	90	10	5	1	4	－	5	2	14	39	6	21	2	30	11
		100.0	11.1	5.6	1.1	4.4	－	5.6	2.2	15.6	43.3	6.7	23.3	2.2	33.3	12.2
	5 年～10年未満	130	21	12	1	1	－	11	9	13	52	8	22	6	49	17
		100.0	16.2	9.2	0.8	0.8	－	8.5	6.9	10.0	40.0	6.2	16.9	4.6	37.7	13.1
	10年～20年未満	177	30	14	4	3	3	18	11	24	62	8	27	8	52	20
		100.0	16.9	7.9	2.3	1.7	1.7	10.2	6.2	13.6	35.0	4.5	15.3	4.5	29.4	11.3
	20年～30年未満	136	19	3	3	3	2	15	10	18	55	11	22	4	34	22
		100.0	14.0	2.2	2.2	2.2	1.5	11.0	7.4	13.2	40.4	8.1	16.2	2.9	25.0	16.2
	30年以上	370	76	16	14	10	9	55	24	63	116	6	24	21	90	82
		100.0	20.5	4.3	3.8	2.7	2.4	14.9	6.5	17.0	31.4	1.6	6.5	5.7	24.3	22.2

問11　あなたの社会や地域との関わり（就労以外）について、お知らせください。
②今後、参加したい活動は何ですか

		全体	町会・自治会の活動	子ども会などの地域における子育て支援活動	NPO・ボランティア活動（中野区内）	NPO・ボランティア活動（中野区外）	友愛クラブの活動	区民活動センター等を利用した趣味・文化・芸術活動	カルチャーセンター等を利用した趣味・文化・芸術活動	民間のスポーツクラブ等でのスポーツ活動	友人等との個人的な集まり	バーチャルなネットワーク等への参加（趣味・ゲーム等）	ライン、ツイッター、フェイスブック等のSNSを利用した交流	その他	関わっていない・関わるつもりはない	無回答
全体		1060	85	93	114	66	30	216	222	233	250	85	126	29	225	230
		100.0	8.0	8.8	10.8	6.2	2.8	20.4	20.9	22.0	23.6	8.0	11.9	2.7	21.2	21.7
性別	男性	429	35	36	43	27	13	68	77	98	99	44	55	9	110	71
		100.0	8.2	8.4	10.0	6.3	3.0	15.9	17.9	22.8	23.1	10.3	12.8	2.1	25.6	16.6
	女性	583	48	56	67	39	17	141	141	130	147	39	70	18	105	137
		100.0	8.2	9.6	11.5	6.7	2.9	24.2	24.2	22.3	25.2	6.7	12.0	3.1	18.0	23.5
性・年代別	男性・20代	44	2	4	2	1	1	3	5	12	17	6	9	-	13	3
		100.0	4.5	9.1	4.5	2.3	2.3	6.8	11.4	27.3	38.6	13.6	20.5	-	29.5	6.8
	男性・30代	71	5	9	4	4	3	12	12	25	19	15	16	1	18	4
		100.0	7.0	12.7	5.6	5.6	4.2	16.9	16.9	35.2	26.8	21.1	22.5	1.4	25.4	5.6
	男性・40代	89	13	7	7	4	3	16	12	27	25	6	12	2	19	14
		100.0	14.6	7.9	7.9	4.5	3.4	18.0	13.5	30.3	28.1	6.7	13.5	2.2	21.3	15.7
	男性・50代	71	6	7	8	5	-	13	13	13	16	8	10	2	19	7
		100.0	8.5	9.9	11.3	7.0	-	18.3	18.3	18.3	22.5	11.3	14.1	2.8	26.8	9.9
	男性・60代	71	6	4	12	6	2	14	19	12	14	6	3	1	21	10
		100.0	8.5	5.6	16.9	8.5	2.8	19.7	26.8	16.9	19.7	8.5	4.2	1.4	29.6	14.1
	男性・70代以上	81	3	5	10	7	4	10	16	8	8	3	5	3	20	32
		100.0	3.7	6.2	12.3	8.6	4.9	12.3	19.8	9.9	9.9	3.7	6.2	3.7	24.7	39.5
	女性・20代	59	2	4	1	1	1	11	10	16	18	9	12	-	15	8
		100.0	3.4	6.8	1.7	1.7	1.7	18.6	16.9	27.1	30.5	15.3	20.3	-	25.4	13.6
	女性・30代	104	12	28	10	4	-	19	23	26	36	7	18	3	20	15
		100.0	11.5	26.9	9.6	3.8	-	18.3	22.1	25.0	34.6	6.7	17.3	2.9	19.2	14.4
	女性・40代	115	12	12	19	16	3	32	29	28	35	5	14	4	25	15
		100.0	10.4	10.4	16.5	13.9	2.6	27.8	25.2	24.3	30.4	4.3	12.2	3.5	21.7	13.0
	女性・50代	90	7	8	16	11	3	27	32	24	18	8	12	3	9	22
		100.0	7.8	8.9	17.8	12.2	3.3	30.0	35.6	26.7	20.0	8.9	13.3	3.3	10.0	24.4
	女性・60代	81	6	2	14	5	4	26	20	23	22	7	11	4	11	21
		100.0	7.4	2.5	17.3	6.2	4.9	32.1	24.7	28.4	27.2	8.6	13.6	4.9	13.6	25.9
	女性・70代以上	132	9	2	7	2	6	26	27	13	18	3	3	4	25	54
		100.0	6.8	1.5	5.3	1.5	4.5	19.7	20.5	9.8	13.6	2.3	2.3	3.0	18.9	40.9
職業別	自営業	76	2	4	8	5	4	12	13	19	15	8	13	2	19	16
		100.0	2.6	5.3	10.5	6.6	5.3	15.8	17.1	25.0	19.7	10.5	17.1	2.6	25.0	21.1
	会社・団体の役員	103	14	14	14	8	2	21	23	28	32	15	19	5	17	18
		100.0	13.6	13.6	13.6	7.8	1.9	20.4	22.3	27.2	31.1	14.6	18.4	4.9	16.5	17.5
	常勤の勤め人（正社員）	313	29	44	39	26	5	64	71	89	82	26	46	7	68	35
		100.0	9.3	14.1	12.5	8.3	1.6	20.4	22.7	28.4	26.2	8.3	14.7	2.2	21.7	11.2
	常勤の勤め人（派遣・契約社員）	77	8	8	6	2	1	17	19	14	24	5	11	2	18	14
		100.0	10.4	10.4	7.8	2.6	1.3	22.1	24.7	18.2	31.2	6.5	14.3	2.6	23.4	18.2
	パート・アルバイト・臨時雇用	139	12	9	18	9	8	35	26	26	36	12	14	3	24	35
		100.0	8.6	6.5	12.9	6.5	5.8	25.2	18.7	18.7	25.9	8.6	10.1	2.2	17.3	25.2
	学生	22	1	2	1	1	1	2	3	6	8	4	7	-	9	1
		100.0	4.5	9.1	4.5	4.5	4.5	9.1	13.6	27.3	36.4	18.2	31.8	-	40.9	4.5
	家事専業	117	7	6	10	6	2	29	31	25	20	4	3	4	12	40
		100.0	6.0	5.1	8.5	5.1	1.7	24.8	26.5	21.4	17.1	3.4	2.6	3.4	10.3	34.2
	無職	165	8	4	16	7	7	28	31	19	30	10	13	2	47	50
		100.0	4.8	2.4	9.7	4.2	4.2	17.0	18.8	11.5	18.2	6.1	7.9	1.2	28.5	30.3
	その他	16	3	1	-	2	-	3	3	4	1	-	-	3	5	2
		100.0	18.8	6.3	-	12.5	-	18.8	18.8	25.0	6.3	-	-	18.8	31.3	12.5
居住地域別	南台	69	4	2	7	6	2	13	10	16	10	1	4	3	19	12
		100.0	5.8	2.9	10.1	8.7	2.9	18.8	14.5	23.2	14.5	1.4	5.8	4.3	27.5	17.4
	弥生町	68	3	6	9	4	2	18	14	15	16	5	5	2	12	16
		100.0	4.4	8.8	13.2	5.9	2.9	26.5	20.6	22.1	23.5	7.4	7.4	2.9	17.6	23.5
	本町	93	7	12	10	4	2	12	17	19	24	6	11	2	21	22
		100.0	7.5	12.9	10.8	4.3	2.2	12.9	18.3	20.4	25.8	6.5	11.8	2.2	22.6	23.7
	中央	77	10	5	4	4	-	11	12	12	19	3	7	-	17	17
		100.0	13.0	6.5	5.2	5.2	-	14.3	15.6	15.6	24.7	3.9	9.1	-	22.1	22.1
	東中野	65	3	3	7	7	-	15	15	10	17	2	7	1	13	11
		100.0	4.6	4.6	10.8	10.8	-	23.1	23.1	15.4	26.2	3.1	10.8	1.5	20.0	16.9
	中野	108	14	11	16	8	4	19	19	24	41	8	20	5	18	24
		100.0	13.0	10.2	14.8	7.4	3.7	17.6	17.6	22.2	38.0	7.4	18.5	4.6	16.7	22.2
	上高田	69	5	4	8	4	1	11	11	18	12	8	8	2	21	11
		100.0	7.2	5.8	11.6	5.8	1.4	15.9	15.9	26.1	17.4	11.6	11.6	2.9	30.4	15.9
	新井	56	4	5	7	2	2	16	15	13	18	9	13	1	11	8
		100.0	7.1	8.9	12.5	3.6	3.6	28.6	26.8	23.2	32.1	16.1	23.2	1.8	19.6	14.3
	沼袋	37	3	3	5	3	1	11	7	11	6	6	3	-	8	9
		100.0	8.1	8.1	13.5	8.1	2.7	29.7	18.9	29.7	16.2	16.2	8.1	-	21.6	24.3
	松が丘	19	1	-	1	-	-	3	4	2	2	-	1	1	7	5
		100.0	5.3	-	5.3	-	-	15.8	21.1	10.5	10.5	-	5.3	5.3	36.8	26.3
	江原町	34	2	3	3	2	2	4	6	9	9	5	4	-	9	10
		100.0	5.9	8.8	8.8	5.9	5.9	11.8	17.6	26.5	26.5	14.7	11.8	-	26.5	29.4
	江古田	38	5	6	7	2	4	13	12	8	12	5	7	1	3	5
		100.0	13.2	15.8	18.4	5.3	10.5	34.2	31.6	21.1	31.6	13.2	18.4	2.6	7.9	13.2
	丸山	15	2	1	2	1	-	4	4	1	2	-	2	-	4	6
		100.0	13.3	6.7	13.3	6.7	-	26.7	26.7	6.7	13.3	-	13.3	-	26.7	40.0
	野方	69	2	11	4	5	1	21	24	19	13	9	8	3	12	8
		100.0	2.9	15.9	5.8	7.2	1.4	30.4	34.8	27.5	18.8	13.0	11.6	4.3	17.4	11.6
	大和町	53	4	5	1	-	2	5	8	17	15	4	9	2	7	11
		100.0	7.5	9.4	1.9	-	3.8	9.4	15.1	32.1	28.3	7.5	17.0	3.8	13.2	20.8
	若宮	29	1	1	4	3	2	6	3	3	5	1	2	3	10	10
		100.0	3.4	3.4	13.8	10.3	6.9	20.7	10.3	10.3	17.2	3.4	6.9	10.3	34.5	34.5
	白鷺	39	4	5	8	3	-	7	13	9	5	3	3	-	6	8
		100.0	10.3	12.8	20.5	7.7	-	17.9	33.3	23.1	12.8	7.7	7.7	-	15.4	20.5
	鷺宮	48	3	4	3	1	1	9	11	11	8	3	5	1	11	15
		100.0	6.3	8.3	6.3	2.1	2.1	18.8	22.9	22.9	16.7	6.3	10.4	2.1	22.9	31.3
	上鷺宮	43	7	5	6	6	4	14	15	13	12	6	7	1	11	4
		100.0	16.3	11.6	14.0	14.0	9.3	32.6	34.9	30.2	27.9	14.0	16.3	2.3	25.6	9.3
居住形態別	持家	583	55	55	71	42	18	131	135	136	144	46	72	18	102	131
		100.0	9.4	9.4	12.2	7.2	3.1	22.5	23.2	23.3	24.7	7.9	12.3	3.1	17.5	22.5
	賃貸	387	19	28	33	19	9	67	70	78	83	32	46	9	104	73
		100.0	4.9	7.2	8.5	4.9	2.3	17.3	18.1	20.2	21.4	8.3	11.9	2.3	26.9	18.9
	その他	63	10	9	8	4	3	16	17	16	21	6	8	1	15	8
		100.0	15.9	14.3	12.7	6.3	4.8	25.4	27.0	25.4	33.3	9.5	12.7	1.6	23.8	12.7
家族形態別	ひとり暮らし	232	15	10	28	17	11	44	47	51	63	21	32	11	58	45
		100.0	6.5	4.3	12.1	7.3	4.7	19.0	20.3	22.0	27.2	9.1	13.8	4.7	25.0	19.4
	夫婦のみ（事実婚を含む）	262	14	17	34	20	5	49	58	44	43	20	20	8	62	67
		100.0	5.3	6.5	13.0	7.6	1.9	18.7	22.1	16.8	16.4	7.6	7.6	3.1	23.7	25.6
	親と子ども（二世代家族）	431	46	58	44	25	12	98	101	111	108	33	58	10	84	79
		100.0	10.7	13.5	10.2	5.8	2.8	22.7	23.4	25.8	25.1	7.7	13.5	2.3	19.5	18.3
	親と子どもと孫（三世代家族）	60	8	6	4	3	2	13	7	14	19	3	6	-	6	14
		100.0	13.3	10.0	6.7	5.0	3.3	21.7	11.7	23.3	31.7	5.0	10.0	-	10.0	23.3
	その他	57	2	2	3	-	-	9	7	11	16	7	8	-	12	16
		100.0	3.5	3.5	5.3	-	-	15.8	12.3	19.3	28.1	12.3	14.0	-	21.1	28.1
居住年数別	1 年未満	51	2	6	5	2	1	9	12	10	20	6	10	-	9	6
		100.0	3.9	11.8	9.8	3.9	2.0	17.6	23.5	19.6	39.2	11.8	19.6	-	17.6	11.8
	1 年～3 年未満	96	9	10	9	2	-	19	19	29	24	7	9	-	25	8
		100.0	9.4	10.4	9.4	2.1	-	19.8	19.8	30.2	25.0	7.3	9.4	-	26.0	8.3
	3 年～5 年未満	90	6	14	8	6	5	19	22	29	26	12	22	3	20	10
		100.0	6.7	15.6	8.9	6.7	5.6	21.1	24.4	32.2	28.9	13.3	24.4	3.3	22.2	11.1
	5 年～10年未満	130	13	22	19	13	3	23	21	27	37	10	17	3	33	23
		100.0	10.0	16.9	14.6	10.0	2.3	17.7	16.2	20.8	28.5	7.7	13.1	2.3	25.4	17.7
	10年～20年未満	177	21	14	21	12	4	35	32	39	45	13	18	8	41	33
		100.0	11.9	7.9	11.9	6.8	2.3	19.8	18.1	22.0	25.4	7.3	10.2	4.5	23.2	18.6
	20年～30年未満	136	10	9	17	9	5	38	40	40	39	15	21	2	21	28
		100.0	7.4	6.6	12.5	6.6	3.7	27.9	29.4	29.4	28.7	11.0	15.4	1.5	15.4	20.6
	30年以上	370	23	18	35	22	12	73	75	59	59	22	29	13	75	115
		100.0	6.2	4.9	9.5	5.9	3.2	19.7	20.3	15.9	15.9	5.9	7.8	3.5	20.3	31.1

問11②で「４～１３」と答えた方にお尋ねします。
問12　あなたは、中野区内において、町会・自治会活動やボランティア活動に参加したいと思いますか。（○は１つ）

		全体	はい	いいえ	無回答
全　体		784 100.0	219 27.9	524 66.8	41 5.2
性別	男性	339 100.0	90 26.5	236 69.6	13 3.8
	女性	423 100.0	120 28.4	275 65.0	28 6.6
性・年代別	男性・20代	40 100.0	3 7.5	34 85.0	3 7.5
	男性・30代	66 100.0	14 21.2	50 75.8	2 3.0
	男性・40代	69 100.0	24 34.8	43 62.3	2 2.9
	男性・50代	58 100.0	15 25.9	42 72.4	1 1.7
	男性・60代	59 100.0	21 35.6	37 62.7	1 1.7
	男性・70代以上	46 100.0	13 28.3	29 63.0	4 8.7
	女性・20代	50 100.0	9 18.0	38 76.0	3 6.0
	女性・30代	82 100.0	21 25.6	56 68.3	5 6.1
	女性・40代	96 100.0	33 34.4	60 62.5	3 3.1
	女性・50代	66 100.0	23 34.8	37 56.1	6 9.1
	女性・60代	56 100.0	19 33.9	34 60.7	3 5.4
	女性・70代以上	73 100.0	15 20.5	50 68.5	8 11.0
職業別	自営業	57 100.0	13 22.8	40 70.2	4 7.0
	会社・団体の役員	79 100.0	24 30.4	53 67.1	2 2.5
	常勤の勤め人（正社員）	260 100.0	77 29.6	172 66.2	11 4.2
	常勤の勤め人（派遣・契約社員）	61 100.0	18 29.5	40 65.6	3 4.9
	パート・アルバイト・臨時雇用	97 100.0	30 30.9	65 67.0	2 2.1
	学生	21 100.0	2 9.5	18 85.7	1 4.8
	家事専業	74 100.0	25 33.8	44 59.5	5 6.8
	無職	109 100.0	20 18.3	77 70.6	12 11.0
	その他	13 100.0	5 38.5	8 61.5	－ －
居住地域別	南台	55 100.0	16 29.1	37 67.3	2 3.6
	弥生町	51 100.0	16 31.4	29 56.9	6 11.8
	本町	66 100.0	18 27.3	47 71.2	1 1.5
	中央	54 100.0	13 24.1	39 72.2	2 3.7
	東中野	53 100.0	16 30.2	35 66.0	2 3.8
	中野	75 100.0	18 24.0	53 70.7	4 5.3
	上高田	53 100.0	13 24.5	36 67.9	4 7.5
	新井	46 100.0	12 26.1	31 67.4	3 6.5
	沼袋	28 100.0	12 42.9	15 53.6	1 3.6
	松が丘	13 100.0	1 7.7	12 92.3	－ －
	江原町	23 100.0	7 30.4	15 65.2	1 4.3
	江古田	31 100.0	12 38.7	19 61.3	－ －
	丸山	8 100.0	3 37.5	4 50.0	1 12.5
	野方	59 100.0	15 25.4	40 67.8	4 6.8
	大和町	39 100.0	9 23.1	27 69.2	3 7.7
	若宮	18 100.0	6 33.3	12 66.7	－ －
	白鷺	28 100.0	9 32.1	16 57.1	3 10.7
	鷺宮	32 100.0	7 21.9	22 68.8	3 9.4
	上鷺宮	39 100.0	10 25.6	28 71.8	1 2.6
居住形態別	持家	426 100.0	140 32.9	264 62.0	22 5.2
	賃貸	298 100.0	62 20.8	220 73.8	16 5.4
	その他	51 100.0	12 23.5	36 70.6	3 5.9
家族形態別	ひとり暮らし	181 100.0	45 24.9	124 68.5	12 6.6
	夫婦のみ（事実婚を含む）	183 100.0	47 25.7	128 69.9	8 4.4
	親と子ども（二世代家族）	328 100.0	101 30.8	210 64.0	17 5.2
	親と子どもと孫（三世代家族）	44 100.0	18 40.9	24 54.5	2 4.5
	その他	39 100.0	7 17.9	30 76.9	2 5.1
居住年数別	1 年未満	43 100.0	8 18.6	31 72.1	4 9.3
	1 年～3 年未満	83 100.0	16 19.3	60 72.3	7 8.4
	3 年～5 年未満	77 100.0	18 23.4	58 75.3	1 1.3
	5 年～10年未満	99 100.0	32 32.3	64 64.6	3 3.0
	10年～20年未満	136 100.0	47 34.6	83 61.0	6 4.4
	20年～30年未満	105 100.0	31 29.5	70 66.7	4 3.8
	30年以上	239 100.0	67 28.0	156 65.3	16 6.7

問12で「1．はい」と答えた方にお尋ねします。
問12-1　どのような町会・自治会活動や ボランティア活動に興味がありますか。（○はいくつでも）

		全体	防災・防犯	環境・リサイクル・ゴミ等	交通安全	子育て支援	高齢者や障害者への支援	まちづくり	その他	無回答
全体		219	96	81	45	78	80	75	10	3
		100.0	43.8	37.0	20.5	35.6	36.5	34.2	4.6	1.4
性別	男性	90	47	33	19	27	29	37	2	3
		100.0	52.2	36.7	21.1	30.0	32.2	41.1	2.2	3.3
	女性	120	43	42	21	47	49	38	8	-
		100.0	35.8	35.0	17.5	39.2	40.8	31.7	6.7	-
性・年代別	男性・20代	3	-	1	-	2	-	2	-	-
		100.0	-	33.3	-	66.7	-	66.7	-	-
	男性・30代	14	4	5	5	5	2	5	-	1
		100.0	28.6	35.7	35.7	35.7	14.3	35.7	-	7.1
	男性・40代	24	12	8	5	10	7	10	-	-
		100.0	50.0	33.3	20.8	41.7	29.2	41.7	-	-
	男性・50代	15	9	5	3	4	1	6	2	-
		100.0	60.0	33.3	20.0	26.7	6.7	40.0	13.3	-
	男性・60代	21	12	8	1	4	11	9	-	1
		100.0	57.1	38.1	4.8	19.0	52.4	42.9	-	4.8
	男性・70代以上	13	10	6	5	2	8	5	-	1
		100.0	76.9	46.2	38.5	15.4	61.5	38.5	-	7.7
	女性・20代	9	2	2	-	3	2	5	-	-
		100.0	22.2	22.2	-	33.3	22.2	55.6	-	-
	女性・30代	21	4	3	5	16	8	8	1	-
		100.0	19.0	14.3	23.8	76.2	38.1	38.1	4.8	-
	女性・40代	33	11	11	4	15	12	7	5	-
		100.0	33.3	33.3	12.1	45.5	36.4	21.2	15.2	-
	女性・50代	23	10	8	5	5	9	9	2	-
		100.0	43.5	34.8	21.7	21.7	39.1	39.1	8.7	-
	女性・60代	19	5	6	2	7	13	3	-	-
		100.0	26.3	31.6	10.5	36.8	68.4	15.8	-	-
	女性・70代以上	15	11	12	5	1	5	6	-	-
		100.0	73.3	80.0	33.3	6.7	33.3	40.0	-	-
職業別	自営業	13	7	7	3	4	5	6	-	1
		100.0	53.8	53.8	23.1	30.8	38.5	46.2	-	7.7
	会社・団体の役員	24	10	5	5	7	6	11	2	-
		100.0	41.7	20.8	20.8	29.2	25.0	45.8	8.3	-
	常勤の勤め人（正社員）	77	32	27	17	38	20	26	4	-
		100.0	41.6	35.1	22.1	49.4	26.0	33.8	5.2	-
	常勤の勤め人（派遣・契約社員）	18	6	7	2	5	7	8	2	-
		100.0	33.3	38.9	11.1	27.8	38.9	44.4	11.1	-
	パート・アルバイト・臨時雇用	30	15	13	6	8	16	6	1	1
		100.0	50.0	43.3	20.0	26.7	53.3	20.0	3.3	3.3
	学生	2	-	-	-	1	1	2	-	-
		100.0	-	-	-	50.0	50.0	100.0	-	-
	家事専業	25	6	5	4	10	8	6	1	-
		100.0	24.0	20.0	16.0	40.0	32.0	24.0	4.0	-
	無職	20	14	14	6	3	13	8	-	-
		100.0	70.0	70.0	30.0	15.0	65.0	40.0	-	-
	その他	5	3	-	-	1	2	2	-	1
		100.0	60.0	-	-	20.0	40.0	40.0	-	20.0
居住地域別	南台	16	9	7	3	5	9	6	-	-
		100.0	56.3	43.8	18.8	31.3	56.3	37.5	-	-
	弥生町	16	10	7	3	5	7	5	2	-
		100.0	62.5	43.8	18.8	31.3	43.8	31.3	12.5	-
	本町	18	7	2	4	7	6	6	1	1
		100.0	38.9	11.1	22.2	38.9	33.3	33.3	5.6	5.6
	中央	13	5	3	4	7	4	4	-	1
		100.0	38.5	23.1	30.8	53.8	30.8	30.8	-	7.7
	東中野	16	5	7	2	4	4	4	1	-
		100.0	31.3	43.8	12.5	25.0	25.0	25.0	6.3	-
	中野	18	6	7	4	7	7	7	-	1
		100.0	33.3	38.9	22.2	38.9	38.9	38.9	-	5.6
	上高田	13	5	5	5	8	4	2	-	-
		100.0	38.5	38.5	38.5	61.5	30.8	15.4	-	-
	新井	12	4	3	2	3	4	6	2	-
		100.0	33.3	25.0	16.7	25.0	33.3	50.0	16.7	-
	沼袋	12	6	4	4	3	3	7	1	-
		100.0	50.0	33.3	33.3	25.0	25.0	58.3	8.3	-
	松が丘	1	-	1	-	-	1	1	-	-
		100.0	-	100.0	-	-	100.0	100.0	-	-
	江原町	7	4	3	-	2	4	-	1	-
		100.0	57.1	42.9	-	28.6	57.1	-	14.3	-
	江古田	12	7	4	3	3	10	1	-	-
		100.0	58.3	33.3	25.0	25.0	83.3	8.3	-	-
	丸山	3	2	1	-	2	2	2	-	-
		100.0	66.7	33.3	-	66.7	66.7	66.7	-	-
	野方	15	4	6	1	5	5	7	-	-
		100.0	26.7	40.0	6.7	33.3	33.3	46.7	-	-
	大和町	9	5	3	1	3	3	4	-	-
		100.0	55.6	33.3	11.1	33.3	33.3	44.4	-	-
	若宮	6	2	2	1	1	1	3	1	-
		100.0	33.3	33.3	16.7	16.7	16.7	50.0	16.7	-
	白鷺	9	5	3	2	3	-	6	1	-
		100.0	55.6	33.3	22.2	33.3	-	66.7	11.1	-
	鷺宮	7	-	2	1	4	2	3	-	-
		100.0	-	28.6	14.3	57.1	28.6	42.9	-	-
	上鷺宮	10	6	7	3	4	2	1	-	-
		100.0	60.0	70.0	30.0	40.0	20.0	10.0	-	-
居住形態別	持家	140	65	51	29	52	49	48	5	2
		100.0	46.4	36.4	20.7	37.1	35.0	34.3	3.6	1.4
	賃貸	62	21	24	9	17	25	20	5	1
		100.0	33.9	38.7	14.5	27.4	40.3	32.3	8.1	1.6
	その他	12	7	3	5	8	4	7	-	-
		100.0	58.3	25.0	41.7	66.7	33.3	58.3	-	-
家族形態別	ひとり暮らし	45	20	20	6	3	20	21	3	1
		100.0	44.4	44.4	13.3	6.7	44.4	46.7	6.7	2.2
	夫婦のみ（事実婚を含む）	47	20	16	8	14	18	9	2	1
		100.0	42.6	34.0	17.0	29.8	38.3	19.1	4.3	2.1
	親と子ども（二世代家族）	101	47	36	26	54	36	36	4	-
		100.0	46.5	35.6	25.7	53.5	35.6	35.6	4.0	-
	親と子どもと孫（三世代家族）	18	7	7	3	5	5	4	-	-
		100.0	38.9	38.9	16.7	27.8	27.8	22.2	-	-
	その他	7	2	2	2	2	1	4	-	1
		100.0	28.6	28.6	28.6	28.6	14.3	57.1	-	14.3
居住年数別	1 年未満	8	3	3	4	4	2	3	-	-
		100.0	37.5	37.5	50.0	50.0	25.0	37.5	-	-
	1 年～3 年未満	16	3	5	2	7	7	7	1	-
		100.0	18.8	31.3	12.5	43.8	43.8	43.8	6.3	-
	3 年～5 年未満	18	7	4	2	8	8	8	-	1
		100.0	38.9	22.2	11.1	44.4	44.4	44.4	-	5.6
	5 年～10年未満	32	10	10	6	17	7	7	3	-
		100.0	31.3	31.3	18.8	53.1	21.9	21.9	9.4	-
	10年～20年未満	47	22	19	10	16	12	10	2	1
		100.0	46.8	40.4	21.3	34.0	25.5	21.3	4.3	2.1
	20年～30年未満	31	15	11	5	9	13	11	3	-
		100.0	48.4	35.5	16.1	29.0	41.9	35.5	9.7	-
	30年以上	67	36	29	16	17	31	29	1	1
		100.0	53.7	43.3	23.9	25.4	46.3	43.3	1.5	1.5

問12で「1．はい」と答えた方にお尋ねします。
問12-2　町会・自治会活動やボランティア活動に参加するためには、何が必要ですか。（○はいくつでも）

		全体	活動に参加する時間	近隣に住んでいる人との交流	参加を呼びかけるイベントや説明会等	運営者からの声掛け・お誘い	団体などの活動内容の情報	その他	無回答
全体		219 100.0	140 63.9	76 34.7	96 43.8	81 37.0	100 45.7	3 1.4	5 2.3
性別	男性	90 100.0	54 60.0	31 34.4	38 42.2	42 46.7	38 42.2	- -	1 1.1
	女性	120 100.0	80 66.7	40 33.3	56 46.7	37 30.8	60 50.0	3 2.5	3 2.5
性・年代別	男性・20代	3 100.0	1 33.3	- -	3 100.0	2 66.7	2 66.7	- -	- -
	男性・30代	14 100.0	10 71.4	4 28.6	6 42.9	5 35.7	3 21.4	- -	- -
	男性・40代	24 100.0	19 79.2	8 33.3	6 25.0	15 62.5	4 16.7	- -	- -
	男性・50代	15 100.0	10 66.7	7 46.7	9 60.0	6 40.0	10 66.7	- -	- -
	男性・60代	21 100.0	10 47.6	5 23.8	8 38.1	11 52.4	9 42.9	- -	1 4.8
	男性・70代以上	13 100.0	4 30.8	7 53.8	6 46.2	3 23.1	10 76.9	- -	- -
	女性・20代	9 100.0	3 33.3	2 22.2	2 22.2	3 33.3	4 44.4	- -	1 11.1
	女性・30代	21 100.0	15 71.4	10 47.6	12 57.1	7 33.3	9 42.9	- -	- -
	女性・40代	33 100.0	24 72.7	11 33.3	13 39.4	9 27.3	17 51.5	1 3.0	- -
	女性・50代	23 100.0	17 73.9	6 26.1	12 52.2	7 30.4	14 60.9	1 4.3	- -
	女性・60代	19 100.0	13 68.4	5 26.3	11 57.9	4 21.1	6 31.6	1 5.3	1 5.3
	女性・70代以上	15 100.0	8 53.3	6 40.0	6 40.0	7 46.7	10 66.7	- -	1 6.7
職業別	自営業	13 100.0	11 84.6	4 30.8	8 61.5	8 61.5	7 53.8	- -	- -
	会社・団体の役員	24 100.0	14 58.3	7 29.2	14 58.3	8 33.3	10 41.7	- -	- -
	常勤の勤め人（正社員）	77 100.0	60 77.9	22 28.6	31 40.3	28 36.4	32 41.6	- -	1 1.3
	常勤の勤め人（派遣・契約社員）	18 100.0	12 66.7	7 38.9	7 38.9	7 38.9	6 33.3	- -	- -
	パート・アルバイト・臨時雇用	30 100.0	17 56.7	14 46.7	13 43.3	14 46.7	15 50.0	1 3.3	- -
	学生	2 100.0	1 50.0	- -	1 50.0	- -	2 100.0	- -	- -
	家事専業	25 100.0	12 48.0	6 24.0	9 36.0	5 20.0	12 48.0	1 4.0	3 12.0
	無職	20 100.0	9 45.0	10 50.0	9 45.0	8 40.0	15 75.0	- -	1 5.0
	その他	5 100.0	2 40.0	3 60.0	2 40.0	2 40.0	- -	1 20.0	- -
居住地域別	南台	16 100.0	12 75.0	6 37.5	9 56.3	10 62.5	8 50.0	- -	- -
	弥生町	16 100.0	8 50.0	6 37.5	5 31.3	4 25.0	6 37.5	- -	2 12.5
	本町	18 100.0	10 55.6	6 33.3	5 27.8	10 55.6	9 50.0	1 5.6	- -
	中央	13 100.0	10 76.9	4 30.8	4 30.8	3 23.1	4 30.8	- -	- -
	東中野	16 100.0	9 56.3	4 25.0	5 31.3	6 37.5	4 25.0	- -	1 6.3
	中野	18 100.0	11 61.1	11 61.1	10 55.6	9 50.0	8 44.4	- -	- -
	上高田	13 100.0	10 76.9	7 53.8	4 30.8	2 15.4	7 53.8	1 7.7	- -
	新井	12 100.0	10 83.3	3 25.0	2 16.7	7 58.3	2 16.7	- -	- -
	沼袋	12 100.0	9 75.0	1 8.3	5 41.7	3 25.0	6 50.0	- -	- -
	松が丘	1 100.0	- -	- -	- -	1 100.0	1 100.0	- -	- -
	江原町	7 100.0	5 71.4	1 14.3	4 57.1	2 28.6	2 28.6	1 14.3	- -
	江古田	12 100.0	8 66.7	7 58.3	6 50.0	7 58.3	5 41.7	- -	- -
	丸山	3 100.0	3 100.0	1 33.3	2 66.7	1 33.3	2 66.7	- -	- -
	野方	15 100.0	8 53.3	5 33.3	7 46.7	3 20.0	9 60.0	- -	1 6.7
	大和町	9 100.0	5 55.6	2 22.2	7 77.8	3 33.3	4 44.4	- -	- -
	若宮	6 100.0	2 33.3	1 16.7	3 50.0	2 33.3	2 33.3	- -	1 16.7
	白鷺	9 100.0	4 44.4	3 33.3	6 66.7	3 33.3	6 66.7	- -	- -
	鷺宮	7 100.0	5 71.4	2 28.6	3 42.9	1 14.3	5 71.4	- -	- -
	上鷺宮	10 100.0	9 90.0	3 30.0	6 60.0	3 30.0	7 70.0	- -	- -
居住形態別	持家	140 100.0	87 62.1	49 35.0	55 39.3	52 37.1	70 50.0	2 1.4	3 2.1
	賃貸	62 100.0	42 67.7	18 29.0	33 53.2	24 38.7	23 37.1	1 1.6	2 3.2
	その他	12 100.0	9 75.0	6 50.0	6 50.0	4 33.3	5 41.7	- -	- -
家族形態別	ひとり暮らし	45 100.0	28 62.2	11 24.4	21 46.7	20 44.4	21 46.7	- -	1 2.2
	夫婦のみ（事実婚を含む）	47 100.0	26 55.3	10 21.3	20 42.6	11 23.4	17 36.2	3 6.4	1 2.1
	親と子ども（二世代家族）	101 100.0	74 73.3	44 43.6	47 46.5	42 41.6	51 50.5	- -	1 1.0
	親と子どもと孫（三世代家族）	18 100.0	9 50.0	9 50.0	5 27.8	4 22.2	9 50.0	- -	2 11.1
	その他	7 100.0	3 42.9	2 28.6	2 28.6	3 42.9	1 14.3	- -	- -
居住年数別	1 年未満	8 100.0	6 75.0	2 25.0	4 50.0	2 25.0	3 37.5	- -	- -
	1 年～3 年未満	16 100.0	6 37.5	3 18.8	8 50.0	5 31.3	6 37.5	- -	1 6.3
	3 年～5 年未満	18 100.0	16 88.9	6 33.3	11 61.1	8 44.4	7 38.9	- -	- -
	5 年～10年未満	32 100.0	25 78.1	13 40.6	12 37.5	11 34.4	11 34.4	2 6.3	1 3.1
	10年～20年未満	47 100.0	32 68.1	17 36.2	16 34.0	19 40.4	24 51.1	- -	- -
	20年～30年未満	31 100.0	27 87.1	9 29.0	14 45.2	10 32.3	15 48.4	- -	- -
	30年以上	67 100.0	28 41.8	26 38.8	31 46.3	26 38.8	34 50.7	1 1.5	3 4.5

問11②で「１３．関わっていない・関わるつもりはない」と答えた方にお尋ねします。
問13　その理由は何ですか。（○はいくつでも）

		全体	活動する時間がない	参加するきっかけが得られない	情報がない	参加したい活動や団体がない	興味・関心がない	その他	無回答
全　体		225 100.0	92 40.9	30 13.3	20 8.9	30 13.3	86 38.2	26 11.6	20 8.9
性別	男性	110 100.0	46 41.8	8 7.3	9 8.2	13 11.8	45 40.9	11 10.0	9 8.2
	女性	105 100.0	43 41.0	19 18.1	10 9.5	15 14.3	39 37.1	11 10.5	10 9.5
性・年代別	男性・20代	13 100.0	4 30.8	－ －	1 7.7	－ －	7 53.8	－ －	3 23.1
	男性・30代	18 100.0	13 72.2	3 16.7	1 5.6	2 11.1	9 50.0	－ －	1 5.6
	男性・40代	19 100.0	12 63.2	2 10.5	1 5.3	4 21.1	5 26.3	－ －	1 5.3
	男性・50代	19 100.0	11 57.9	2 10.5	2 10.5	1 5.3	5 26.3	2 10.5	－ －
	男性・60代	21 100.0	4 19.0	1 4.8	4 19.0	4 19.0	11 52.4	2 9.5	2 9.5
	男性・70代以上	20 100.0	2 10.0	－ －	－ －	2 10.0	8 40.0	7 35.0	2 10.0
	女性・20代	15 100.0	9 60.0	5 33.3	1 6.7	1 6.7	5 33.3	－ －	1 6.7
	女性・30代	20 100.0	7 35.0	6 30.0	1 5.0	3 15.0	7 35.0	－ －	2 10.0
	女性・40代	25 100.0	12 48.0	3 12.0	2 8.0	5 20.0	10 40.0	2 8.0	2 8.0
	女性・50代	9 100.0	4 44.4	2 22.2	2 22.2	2 22.2	3 33.3	－ －	1 11.1
	女性・60代	11 100.0	5 45.5	－ －	1 9.1	1 9.1	6 54.5	－ －	1 9.1
	女性・70代以上	25 100.0	6 24.0	3 12.0	3 12.0	3 12.0	8 32.0	9 36.0	3 12.0
職業別	自営業	19 100.0	6 31.6	－ －	－ －	－ －	10 52.6	1 5.3	4 21.1
	会社・団体の役員	17 100.0	9 52.9	5 29.4	－ －	1 5.9	9 52.9	1 5.9	1 5.9
	常勤の勤め人（正社員）	68 100.0	41 60.3	14 20.6	7 10.3	11 16.2	16 23.5	1 1.5	6 8.8
	常勤の勤め人（派遣・契約社員）	18 100.0	10 55.6	1 5.6	2 11.1	3 16.7	6 33.3	1 5.6	1 5.6
	パート・アルバイト・臨時雇用	24 100.0	15 62.5	5 20.8	2 8.3	4 16.7	12 50.0	－ －	－ －
	学生	9 100.0	2 22.2	－ －	1 11.1	－ －	3 33.3	－ －	3 33.3
	家事専業	12 100.0	3 25.0	2 16.7	1 8.3	1 8.3	7 58.3	3 25.0	－ －
	無職	47 100.0	5 10.6	3 6.4	6 12.8	7 14.9	19 40.4	14 29.8	5 10.6
	その他	5 100.0	1 20.0	－ －	1 20.0	2 40.0	2 40.0	1 20.0	－ －
居住地域別	南台	19 100.0	7 36.8	－ －	1 5.3	1 5.3	7 36.8	3 15.8	3 15.8
	弥生町	12 100.0	4 33.3	1 8.3	－ －	2 16.7	3 25.0	2 16.7	2 16.7
	本町	21 100.0	9 42.9	4 19.0	3 14.3	3 14.3	11 52.4	－ －	2 9.5
	中央	17 100.0	10 58.8	5 29.4	1 5.9	2 11.8	8 47.1	2 11.8	－ －
	東中野	13 100.0	－ －	－ －	－ －	3 23.1	8 61.5	1 7.7	1 7.7
	中野	18 100.0	8 44.4	1 5.6	4 22.2	3 16.7	6 33.3	2 11.1	1 5.6
	上高田	21 100.0	11 52.4	3 14.3	3 14.3	1 4.8	8 38.1	1 4.8	－ －
	新井	11 100.0	4 36.4	－ －	1 9.1	1 9.1	6 54.5	－ －	2 18.2
	沼袋	8 100.0	2 25.0	－ －	－ －	1 12.5	3 37.5	2 25.0	2 25.0
	松が丘	7 100.0	3 42.9	1 14.3	1 14.3	－ －	1 14.3	3 42.9	－ －
	江原町	9 100.0	3 33.3	3 33.3	3 33.3	3 33.3	2 22.2	1 11.1	1 11.1
	江古田	3 100.0	－ －	－ －	－ －	－ －	2 66.7	－ －	1 33.3
	丸山	4 100.0	2 50.0	1 25.0	－ －	－ －	2 50.0	－ －	－ －
	野方	12 100.0	6 50.0	1 8.3	－ －	1 8.3	5 41.7	－ －	2 16.7
	大和町	7 100.0	5 71.4	1 14.3	1 14.3	3 42.9	1 14.3	2 28.6	－ －
	若宮	10 100.0	7 70.0	1 10.0	－ －	－ －	2 20.0	1 10.0	－ －
	白鷺	6 100.0	2 33.3	1 16.7	1 16.7	－ －	2 33.3	－ －	1 16.7
	鷺宮	11 100.0	5 45.5	5 45.5	1 9.1	3 27.3	5 45.5	－ －	1 9.1
	上鷺宮	11 100.0	4 36.4	2 18.2	－ －	2 18.2	2 18.2	3 27.3	1 9.1
居住形態別	持家	102 100.0	41 40.2	7 6.9	10 9.8	11 10.8	37 36.3	17 16.7	11 10.8
	賃貸	104 100.0	45 43.3	21 20.2	9 8.7	16 15.4	44 42.3	2 1.9	7 6.7
	その他	15 100.0	6 40.0	2 13.3	1 6.7	2 13.3	4 26.7	4 26.7	2 13.3
家族形態別	ひとり暮らし	58 100.0	18 31.0	8 13.8	3 5.2	8 13.8	25 43.1	6 10.3	6 10.3
	夫婦のみ（事実婚を含む）	62 100.0	22 35.5	8 12.9	6 9.7	10 16.1	24 38.7	10 16.1	4 6.5
	親と子ども（二世代家族）	84 100.0	43 51.2	8 9.5	8 9.5	9 10.7	29 34.5	9 10.7	9 10.7
	親と子どもと孫（三世代家族）	6 100.0	3 50.0	3 50.0	2 33.3	1 16.7	1 16.7	－ －	－ －
	その他	12 100.0	5 41.7	2 16.7	1 8.3	2 16.7	5 41.7	1 8.3	1 8.3
居住年数別	1 年未満	9 100.0	5 55.6	3 33.3	1 11.1	3 33.3	4 44.4	－ －	－ －
	1 年～3 年未満	25 100.0	13 52.0	5 20.0	1 4.0	2 8.0	17 68.0	－ －	1 4.0
	3 年～5 年未満	20 100.0	6 30.0	3 15.0	－ －	1 5.0	10 50.0	1 5.0	3 15.0
	5 年～10年未満	33 100.0	10 30.3	4 12.1	3 9.1	7 21.2	12 36.4	2 6.1	5 15.2
	10年～20年未満	41 100.0	23 56.1	7 17.1	3 7.3	5 12.2	4 9.8	4 9.8	5 12.2
	20年～30年未満	21 100.0	9 42.9	2 9.5	1 4.8	2 9.5	12 57.1	2 9.5	－ －
	30年以上	75 100.0	26 34.7	6 8.0	11 14.7	10 13.3	27 36.0	16 21.3	6 8.0

問11②で「6」「7」と答えた方にお尋ねします。

問14　趣味・文化・芸術活動に参加したい方にお伺いします。あなたが活動の発表をするとしたら、主にどのようなところですか。（○は１つ）

		全体	地域でのまつりやイベント	福祉施設等でのイベント	公共のホール等を借りて発表	民間のホール等を借りて発表	その他	発表はしない	無回答
全体		296	63	16	29	7	6	92	83
		100.0	21.3	5.4	9.8	2.4	2.0	31.1	28.0
性別	男性	101	25	5	6	4	3	28	30
		100.0	24.8	5.0	5.9	4.0	3.0	27.7	29.7
	女性	187	37	11	22	3	3	63	48
		100.0	19.8	5.9	11.8	1.6	1.6	33.7	25.7
性・年代別	男性・20代	6	1	-	-	2	-	2	1
		100.0	16.7	-	-	33.3	-	33.3	16.7
	男性・30代	15	4	-	1	-	-	6	4
		100.0	26.7	-	6.7	-	-	40.0	26.7
	男性・40代	19	8	-	-	1	-	4	6
		100.0	42.1	-	-	5.3	-	21.1	31.6
	男性・50代	17	4	1	2	-	-	5	5
		100.0	23.5	5.9	11.8	-	-	29.4	29.4
	男性・60代	25	5	1	-	1	2	7	9
		100.0	20.0	4.0	-	4.0	8.0	28.0	36.0
	男性・70代以上	19	3	3	3	-	1	4	5
		100.0	15.8	15.8	15.8	-	5.3	21.1	26.3
	女性・20代	13	4	-	1	-	1	6	1
		100.0	30.8	-	7.7	-	7.7	46.2	7.7
	女性・30代	28	11	1	-	1	-	8	7
		100.0	39.3	3.6	-	3.6	-	28.6	25.0
	女性・40代	41	9	3	3	1	-	15	10
		100.0	22.0	7.3	7.3	2.4	-	36.6	24.4
	女性・50代	40	4	-	9	-	-	10	17
		100.0	10.0	-	22.5	-	-	25.0	42.5
	女性・60代	28	2	-	6	-	1	13	6
		100.0	7.1	-	21.4	-	3.6	46.4	21.4
	女性・70代以上	37	7	7	3	1	1	11	7
		100.0	18.9	18.9	8.1	2.7	2.7	29.7	18.9
職業別	自営業	16	1	-	3	-	-	3	9
		100.0	6.3	-	18.8	-	-	18.8	56.3
	会社・団体の役員	32	14	2	2	-	-	3	11
		100.0	43.8	6.3	6.3	-	-	9.4	34.4
	常勤の勤め人（正社員）	87	20	4	8	2	1	26	26
		100.0	23.0	4.6	9.2	2.3	1.1	29.9	29.9
	常勤の勤め人（派遣・契約社員）	25	7	-	3	-	-	9	6
		100.0	28.0	-	12.0	-	-	36.0	24.0
	パート・アルバイト・臨時雇用	42	9	1	3	1	2	18	8
		100.0	21.4	2.4	7.1	2.4	4.8	42.9	19.0
	学生	4	1	-	-	2	-	1	-
		100.0	25.0	-	-	50.0	-	25.0	-
	家事専業	40	3	5	2	1	1	16	12
		100.0	7.5	12.5	5.0	2.5	2.5	40.0	30.0
	無職	41	6	4	6	1	1	15	8
		100.0	14.6	9.8	14.6	2.4	2.4	36.6	19.5
	その他	4	2	-	1	-	-	1	-
		100.0	50.0	-	25.0	-	-	25.0	-
居住地域別	南台	15	3	1	1	-	-	7	3
		100.0	20.0	6.7	6.7	-	-	46.7	20.0
	弥生町	23	7	2	1	1	-	5	7
		100.0	30.4	8.7	4.3	4.3	-	21.7	30.4
	本町	18	5	-	3	1	-	5	4
		100.0	27.8	-	16.7	5.6	-	27.8	22.2
	中央	16	4	-	2	-	-	5	5
		100.0	25.0	-	12.5	-	-	31.3	31.3
	東中野	24	2	1	5	2	1	8	5
		100.0	8.3	4.2	20.8	8.3	4.2	33.3	20.8
	中野	24	7	1	2	-	-	8	6
		100.0	29.2	4.2	8.3	-	-	33.3	25.0
	上高田	17	5	-	1	1	1	5	4
		100.0	29.4	-	5.9	5.9	5.9	29.4	23.5
	新井	20	4	1	-	-	-	8	7
		100.0	20.0	5.0	-	-	-	40.0	35.0
	沼袋	11	3	1	1	-	1	2	3
		100.0	27.3	9.1	9.1	-	9.1	18.2	27.3
	松が丘	4	-	1	1	1	-	-	1
		100.0	-	25.0	25.0	25.0	-	-	25.0
	江原町	7	2	-	1	-	-	2	2
		100.0	28.6	-	14.3	-	-	28.6	28.6
	江古田	17	1	1	2	-	1	7	5
		100.0	5.9	5.9	11.8	-	5.9	41.2	29.4
	丸山	4	2	-	-	-	-	2	-
		100.0	50.0	-	-	-	-	50.0	-
	野方	31	6	3	3	1	2	9	7
		100.0	19.4	9.7	9.7	3.2	6.5	29.0	22.6
	大和町	9	3	-	2	-	-	2	2
		100.0	33.3	-	22.2	-	-	22.2	22.2
	若宮	6	1	3	-	-	-	1	1
		100.0	16.7	50.0	-	-	-	16.7	16.7
	白鷺	15	3	-	1	-	-	7	4
		100.0	20.0	-	6.7	-	-	46.7	26.7
	鷺宮	13	2	-	3	-	-	2	6
		100.0	15.4	-	23.1	-	-	15.4	46.2
	上鷺宮	18	3	1	-	-	-	6	8
		100.0	16.7	5.6	-	-	-	33.3	44.4
居住形態別	持家	184	34	11	24	4	4	57	50
		100.0	18.5	6.0	13.0	2.2	2.2	31.0	27.2
	賃貸	90	24	3	5	3	2	30	23
		100.0	26.7	3.3	5.6	3.3	2.2	33.3	25.6
	その他	20	5	2	-	-	-	5	8
		100.0	25.0	10.0	-	-	-	25.0	40.0
家族形態別	ひとり暮らし	57	14	3	7	2	1	17	13
		100.0	24.6	5.3	12.3	3.5	1.8	29.8	22.8
	夫婦のみ（事実婚を含む）	73	13	3	6	3	2	29	17
		100.0	17.8	4.1	8.2	4.1	2.7	39.7	23.3
	親と子ども（二世代家族）	135	31	8	15	2	2	38	39
		100.0	23.0	5.9	11.1	1.5	1.5	28.1	28.9
	親と子どもと孫（三世代家族）	17	3	1	1	-	1	4	7
		100.0	17.6	5.9	5.9	-	5.9	23.5	41.2
	その他	11	2	1	-	-	-	3	5
		100.0	18.2	9.1	-	-	-	27.3	45.5
居住年数別	1 年未満	15	2	-	-	1	-	4	8
		100.0	13.3	-	-	6.7	-	26.7	53.3
	1 年～3 年未満	24	9	2	-	1	1	8	3
		100.0	37.5	8.3	-	4.2	4.2	33.3	12.5
	3 年～5 年未満	25	7	2	1	-	-	6	9
		100.0	28.0	8.0	4.0	-	-	24.0	36.0
	5 年～10年未満	30	8	-	2	-	1	10	9
		100.0	26.7	-	6.7	-	3.3	33.3	30.0
	10年～20年未満	44	8	1	3	1	-	18	13
		100.0	18.2	2.3	6.8	2.3	-	40.9	29.5
	20年～30年未満	50	8	1	7	2	2	17	13
		100.0	16.0	2.0	14.0	4.0	4.0	34.0	26.0
	30年以上	107	21	10	16	2	2	29	27
		100.0	19.6	9.3	15.0	1.9	1.9	27.1	25.2

6　中野駅周辺について

問15　中野駅周辺に行くことは、どの程度の頻度でありますか。（○は１つ）

		全体	ほぼ毎日	週に3日～5日	週に1日～2日	月に1日～2日程度	年に数回程度	ほとんど行かない	無回答	週1日以上訪問あり計	訪問あり計
全体		1060	153	80	188	287	225	105	22	421	933
		100.0	14.4	7.5	17.7	27.1	21.2	9.9	2.1	39.6	87.9
性別	男性	429	71	33	68	124	88	38	7	172	384
		100.0	16.6	7.7	15.9	28.9	20.5	8.9	1.6	40.2	89.6
	女性	583	74	43	111	153	129	64	9	228	510
		100.0	12.7	7.4	19.0	26.2	22.1	11.0	1.5	39.1	87.4
性・年代別	男性・20代	44	14	2	4	10	7	6	1	20	37
		100.0	31.8	4.5	9.1	22.7	15.9	13.6	2.3	45.4	84.0
	男性・30代	71	14	7	11	13	18	7	1	32	63
		100.0	19.7	9.9	15.5	18.3	25.4	9.9	1.4	45.1	88.8
	男性・40代	89	20	6	12	27	18	6	－	38	83
		100.0	22.5	6.7	13.5	30.3	20.2	6.7	－	42.7	93.2
	男性・50代	71	12	6	12	22	14	5	－	30	66
		100.0	16.9	8.5	16.9	31.0	19.7	7.0	－	42.3	93.0
	男性・60代	71	10	4	11	23	18	4	1	25	66
		100.0	14.1	5.6	15.5	32.4	25.4	5.6	1.4	35.2	93.0
	男性・70代以上	81	1	8	17	28	13	10	4	26	67
		100.0	1.2	9.9	21.0	34.6	16.0	12.3	4.9	32.1	82.7
	女性・20代	59	10	6	10	10	11	11	1	26	47
		100.0	16.9	10.2	16.9	16.9	18.6	18.6	1.7	44.0	79.5
	女性・30代	104	16	4	14	35	28	7	－	34	97
		100.0	15.4	3.8	13.5	33.7	26.9	6.7	－	32.7	93.3
	女性・40代	115	15	8	19	32	26	13	2	42	100
		100.0	13.0	7.0	16.5	27.8	22.6	11.3	1.7	36.5	86.9
	女性・50代	90	15	5	14	31	17	7	1	34	82
		100.0	16.7	5.6	15.6	34.4	18.9	7.8	1.1	37.9	91.2
	女性・60代	81	8	5	19	19	20	10	－	32	71
		100.0	9.9	6.2	23.5	23.5	24.7	12.3	－	39.6	87.8
	女性・70代以上	132	10	15	34	26	27	16	4	59	112
		100.0	7.6	11.4	25.8	19.7	20.5	12.1	3.0	44.8	85.0
職業別	自営業	76	8	7	11	21	20	9	－	26	67
		100.0	10.5	9.2	14.5	27.6	26.3	11.8	－	34.2	88.1
	会社・団体の役員	103	19	10	9	31	18	15	1	38	87
		100.0	18.4	9.7	8.7	30.1	17.5	14.6	1.0	36.8	84.4
	常勤の勤め人（正社員）	313	63	19	45	87	70	26	3	127	284
		100.0	20.1	6.1	14.4	27.8	22.4	8.3	1.0	40.6	90.8
	常勤の勤め人（派遣・契約社員）	77	19	4	9	22	19	3	1	32	73
		100.0	24.7	5.2	11.7	28.6	24.7	3.9	1.3	41.6	94.9
	パート・アルバイト・臨時雇用	139	16	12	23	45	33	9	1	51	129
		100.0	11.5	8.6	16.5	32.4	23.7	6.5	0.7	36.6	92.7
	学生	22	2	1	5	2	6	6	－	8	16
		100.0	9.1	4.5	22.7	9.1	27.3	27.3	－	36.3	72.7
	家事専業	117	9	8	36	23	28	11	2	53	104
		100.0	7.7	6.8	30.8	19.7	23.9	9.4	1.7	45.3	88.9
	無職	165	11	17	41	47	21	23	5	69	137
		100.0	6.7	10.3	24.8	28.5	12.7	13.9	3.0	41.8	83.0
	その他	16	2	－	3	2	5	2	2	5	12
		100.0	12.5	－	18.8	12.5	31.3	12.5	12.5	31.3	75.1
居住地域別	南台	69	1	1	6	23	22	15	1	8	53
		100.0	1.4	1.4	8.7	33.3	31.9	21.7	1.4	11.5	76.7
	弥生町	68	2	6	11	15	27	7	－	19	61
		100.0	2.9	8.8	16.2	22.1	39.7	10.3	－	27.9	89.7
	本町	93	1	3	17	34	26	11	1	21	81
		100.0	1.1	3.2	18.3	36.6	28.0	11.8	1.1	22.6	87.2
	中央	77	18	4	15	19	18	3	－	37	74
		100.0	23.4	5.2	19.5	24.7	23.4	3.9	－	48.1	96.2
	東中野	65	3	－	14	28	14	5	1	17	59
		100.0	4.6	－	21.5	43.1	21.5	7.7	1.5	26.1	90.7
	中野	108	54	14	25	8	4	2	1	93	105
		100.0	50.0	13.0	23.1	7.4	3.7	1.9	0.9	86.1	97.2
	上高田	69	9	7	21	19	7	5	1	37	63
		100.0	13.0	10.1	30.4	27.5	10.1	7.2	1.4	53.5	91.1
	新井	56	30	10	9	5	1	－	1	49	55
		100.0	53.6	17.9	16.1	8.9	1.8	－	1.8	87.6	98.3
	沼袋	37	8	4	12	6	6	－	1	24	36
		100.0	21.6	10.8	32.4	16.2	16.2	－	2.7	64.8	97.2
	松が丘	19	3	6	3	3	1	1	2	12	16
		100.0	15.8	31.6	15.8	15.8	5.3	5.3	10.5	63.2	84.3
	江原町	34	－	2	2	14	7	8	1	4	25
		100.0	－	5.9	5.9	41.2	20.6	23.5	2.9	11.8	73.6
	江古田	38	5	4	12	12	4	－	1	21	37
		100.0	13.2	10.5	31.6	31.6	10.5	－	2.6	55.3	97.4
	丸山	15	－	－	5	6	3	1	－	5	14
		100.0	－	－	33.3	40.0	20.0	6.7	－	33.3	93.3
	野方	69	12	9	11	22	8	6	1	32	62
		100.0	17.4	13.0	15.9	31.9	11.6	8.7	1.4	46.3	89.8
	大和町	53	3	3	7	27	10	3	－	13	50
		100.0	5.7	5.7	13.2	50.9	18.9	5.7	－	24.6	94.4
	若宮	29	1	－	6	4	14	3	1	7	25
		100.0	3.4	－	20.7	13.8	48.3	10.3	3.4	24.1	86.2
	白鷺	39	－	1	2	8	15	13	－	3	26
		100.0	－	2.6	5.1	20.5	38.5	33.3	－	7.7	66.7
	鷺宮	48	－	2	6	17	16	6	1	8	41
		100.0	－	4.2	12.5	35.4	33.3	12.5	2.1	16.7	85.4
	上鷺宮	43	－	2	－	6	18	14	3	2	26
		100.0	－	4.7	－	14.0	41.9	32.6	7.0	4.7	60.6
居住形態別	持家	583	73	48	115	158	123	57	9	236	517
		100.0	12.5	8.2	19.7	27.1	21.1	9.8	1.5	40.4	88.6
	賃貸	387	71	27	62	105	77	38	7	160	342
		100.0	18.3	7.0	16.0	27.1	19.9	9.8	1.8	41.3	88.3
	その他	63	5	3	8	17	21	8	1	16	54
		100.0	7.9	4.8	12.7	27.0	33.3	12.7	1.6	25.4	85.7
家族形態別	ひとり暮らし	232	45	14	33	57	51	28	4	92	200
		100.0	19.4	6.0	14.2	24.6	22.0	12.1	1.7	39.6	86.2
	夫婦のみ（事実婚を含む）	262	32	19	36	78	66	25	6	87	231
		100.0	12.2	7.3	13.7	29.8	25.2	9.5	2.3	33.2	88.2
	親と子ども（二世代家族）	431	55	38	94	118	84	34	8	187	389
		100.0	12.8	8.8	21.8	27.4	19.5	7.9	1.9	43.4	90.3
	親と子どもと孫（三世代家族）	60	9	2	14	18	13	4	－	25	56
		100.0	15.0	3.3	23.3	30.0	21.7	6.7	－	41.6	93.3
	その他	57	11	4	9	10	8	12	3	24	42
		100.0	19.3	7.0	15.8	17.5	14.0	21.1	5.3	42.1	73.6
居住年数別	1 年未満	51	10	3	8	14	5	11	－	21	40
		100.0	19.6	5.9	15.7	27.5	9.8	21.6	－	41.2	78.5
	1 年～3 年未満	96	18	11	6	19	32	9	1	35	86
		100.0	18.8	11.5	6.3	19.8	33.3	9.4	1.0	36.6	89.7
	3 年～5 年未満	90	17	3	15	26	16	13	－	35	77
		100.0	18.9	3.3	16.7	28.9	17.8	14.4	－	38.9	85.6
	5 年～10年未満	130	14	9	23	33	35	14	2	46	114
		100.0	10.8	6.9	17.7	25.4	26.9	10.8	1.5	35.4	87.7
	10年～20年未満	177	32	16	28	48	35	15	3	76	159
		100.0	18.1	9.0	15.8	27.1	19.8	8.5	1.7	42.9	89.8
	20年～30年未満	136	25	6	30	35	27	12	1	61	123
		100.0	18.4	4.4	22.1	25.7	19.9	8.8	0.7	44.9	90.5
	30年以上	370	35	31	78	110	74	30	12	144	328
		100.0	9.5	8.4	21.1	29.7	20.0	8.1	3.2	39.0	88.7

問15で「１～５」と答えた方にお尋ねします。
問15-1　中野駅周辺に行く目的は何ですか。（○はいくつでも）

		全体	通勤・通学	商用・仕事	買い物	飲食・喫茶	区外へ出かけるため	医療機関へ行くため	音楽・演劇鑑賞・スポーツをするため	習い事・塾	サークル活動	イベントに参加するため	公園・広場を利用するため	銀行・郵便局・役所に行くため	その他	無回答
全体		933	185	60	635	320	217	149	73	51	13	48	71	320	35	11
		100.0	19.8	6.4	68.1	34.3	23.3	16.0	7.8	5.5	1.4	5.1	7.6	34.3	3.8	1.2
性別	男性	384	89	34	258	144	78	58	23	9	1	21	31	122	18	4
		100.0	23.2	8.9	67.2	37.5	20.3	15.1	6.0	2.3	0.3	5.5	8.1	31.8	4.7	1.0
	女性	510	87	25	357	169	135	85	50	38	11	26	39	188	17	5
		100.0	17.1	4.9	70.0	33.1	26.5	16.7	9.8	7.5	2.2	5.1	7.6	36.9	3.3	1.0
性・年代別	男性・20代	37	14	5	18	14	11	3	1	-	-	2	1	8	3	1
		100.0	37.8	13.5	48.6	37.8	29.7	8.1	2.7	-	-	5.4	2.7	21.6	8.1	2.7
	男性・30代	63	22	7	45	29	12	5	4	1	-	4	9	23	1	-
		100.0	34.9	11.1	71.4	46.0	19.0	7.9	6.3	1.6	-	6.3	14.3	36.5	1.6	-
	男性・40代	83	24	9	66	36	15	4	6	4	-	7	10	21	3	-
		100.0	28.9	10.8	79.5	43.4	18.1	4.8	7.2	4.8	-	8.4	12.0	25.3	3.6	-
	男性・50代	66	17	9	41	26	12	12	4	2	-	5	3	15	2	-
		100.0	25.8	13.6	62.1	39.4	18.2	18.2	6.1	3.0	-	7.6	4.5	22.7	3.0	-
	男性・60代	66	9	2	44	23	15	14	3	1	-	-	5	26	6	2
		100.0	13.6	3.0	66.7	34.8	22.7	21.2	4.5	1.5	-	-	7.6	39.4	9.1	3.0
	男性・70代以上	67	3	2	43	16	13	20	5	-	1	3	3	29	3	1
		100.0	4.5	3.0	64.2	23.9	19.4	29.9	7.5	-	1.5	4.5	4.5	43.3	4.5	1.5
	女性・20代	47	18	2	32	22	18	6	3	1	-	1	4	8	3	-
		100.0	38.3	4.3	68.1	46.8	38.3	12.8	6.4	2.1	-	2.1	8.5	17.0	6.4	-
	女性・30代	97	20	3	60	38	26	7	5	7	-	6	12	30	4	-
		100.0	20.6	3.1	61.9	39.2	26.8	7.2	5.2	7.2	-	6.2	12.4	30.9	4.1	-
	女性・40代	100	20	7	74	32	20	6	11	14	-	9	16	29	4	-
		100.0	20.0	7.0	74.0	32.0	20.0	6.0	11.0	14.0	-	9.0	16.0	29.0	4.0	-
	女性・50代	82	18	7	57	27	23	15	8	3	1	5	2	33	2	1
		100.0	22.0	8.5	69.5	32.9	28.0	18.3	9.8	3.7	1.2	6.1	2.4	40.2	2.4	1.2
	女性・60代	71	9	4	54	21	14	14	11	1	4	3	2	37	1	2
		100.0	12.7	5.6	76.1	29.6	19.7	19.7	15.5	1.4	5.6	4.2	2.8	52.1	1.4	2.8
	女性・70代以上	112	2	2	79	29	33	37	12	12	6	2	3	51	3	2
		100.0	1.8	1.8	70.5	25.9	29.5	33.0	10.7	10.7	5.4	1.8	2.7	45.5	2.7	1.8
職業別	自営業	67	9	15	42	26	17	6	1	-	1	3	4	22	6	-
		100.0	13.4	22.4	62.7	38.8	25.4	9.0	1.5	-	1.5	4.5	6.0	32.8	9.0	-
	会社・団体の役員	87	26	10	55	31	20	7	5	3	-	6	5	26	6	1
		100.0	29.9	11.5	63.2	35.6	23.0	8.0	5.7	3.4	-	6.9	5.7	29.9	6.9	1.1
	常勤の勤め人（正社員）	284	85	16	185	118	62	29	18	19	-	18	30	75	10	-
		100.0	29.9	5.6	65.1	41.5	21.8	10.2	6.3	6.7	-	6.3	10.6	26.4	3.5	-
	常勤の勤め人（派遣・契約社員）	73	25	6	50	35	14	13	5	3	-	4	5	30	-	-
		100.0	34.2	8.2	68.5	47.9	19.2	17.8	6.8	4.1	-	5.5	6.8	41.1	-	-
	パート・アルバイト・臨時雇用	129	24	8	96	34	28	23	18	4	2	9	7	50	1	2
		100.0	18.6	6.2	74.4	26.4	21.7	17.8	14.0	3.1	1.6	7.0	5.4	38.8	0.8	1.6
	学生	16	4	1	9	4	5	2	1	-	-	2	-	3	2	1
		100.0	25.0	6.3	56.3	25.0	31.3	12.5	6.3	-	-	12.5	-	18.8	12.5	6.3
	家事専業	104	1	-	85	27	32	22	12	13	5	3	13	44	2	1
		100.0	1.0	-	81.7	26.0	30.8	21.2	11.5	12.5	4.8	2.9	12.5	42.3	1.9	1.0
	無職	137	5	1	94	35	31	40	12	9	4	3	5	58	8	4
		100.0	3.6	0.7	68.6	25.5	22.6	29.2	8.8	6.6	2.9	2.2	3.6	42.3	5.8	2.9
	その他	12	3	1	6	6	2	2	1	-	-	-	1	6	-	-
		100.0	25.0	8.3	50.0	50.0	16.7	16.7	8.3	-	-	-	8.3	50.0	-	-
居住地域別	南台	53	2	5	27	17	13	8	3	3	1	4	3	16	1	-
		100.0	3.8	9.4	50.9	32.1	24.5	15.1	5.7	5.7	1.9	7.5	5.7	30.2	1.9	-
	弥生町	61	3	2	33	23	7	11	7	4	1	7	4	22	6	-
		100.0	4.9	3.3	54.1	37.7	11.5	18.0	11.5	6.6	1.6	11.5	6.6	36.1	9.8	-
	本町	81	2	7	58	34	9	5	6	5	-	3	8	31	6	2
		100.0	2.5	8.6	71.6	42.0	11.1	6.2	7.4	6.2	-	3.7	9.9	38.3	7.4	2.5
	中央	74	19	2	52	27	15	7	6	3	-	1	5	29	4	-
		100.0	25.7	2.7	70.3	36.5	20.3	9.5	8.1	4.1	-	1.4	6.8	39.2	5.4	-
	東中野	59	2	3	45	22	1	7	7	3	-	4	2	21	3	-
		100.0	3.4	5.1	76.3	37.3	1.7	11.9	11.9	5.1	-	6.8	3.4	35.6	5.1	-
	中野	105	50	11	89	35	42	20	8	11	4	3	5	42	3	1
		100.0	47.6	10.5	84.8	33.3	40.0	19.0	7.6	10.5	3.8	2.9	4.8	40.0	2.9	1.0
	上高田	63	11	2	50	20	12	12	4	4	1	2	5	17	2	2
		100.0	17.5	3.2	79.4	31.7	19.0	19.0	6.3	6.3	1.6	3.2	7.9	27.0	3.2	3.2
	新井	55	30	10	40	16	23	11	1	-	1	1	6	19	1	1
		100.0	54.5	18.2	72.7	29.1	41.8	20.0	1.8	-	1.8	1.8	10.9	34.5	1.8	1.8
	沼袋	36	11	4	29	15	14	6	4	2	-	-	1	10	-	-
		100.0	30.6	11.1	80.6	41.7	38.9	16.7	11.1	5.6	-	-	2.8	27.8	-	-
	松が丘	16	6	-	12	4	6	7	2	1	2	-	1	6	-	-
		100.0	37.5	-	75.0	25.0	37.5	43.8	12.5	6.3	12.5	-	6.3	37.5	-	-
	江原町	25	2	-	16	8	4	5	2	1	1	1	3	5	-	-
		100.0	8.0	-	64.0	32.0	16.0	20.0	8.0	4.0	4.0	4.0	12.0	20.0	-	-
	江古田	37	8	3	23	12	16	3	2	1	-	-	4	10	1	-
		100.0	21.6	8.1	62.2	32.4	43.2	8.1	5.4	2.7	-	-	10.8	27.0	2.7	-
	丸山	14	1	-	9	7	2	2	1	1	-	-	-	4	-	1
		100.0	7.1	-	64.3	50.0	14.3	14.3	7.1	7.1	-	-	-	28.6	-	7.1
	野方	62	20	3	43	23	28	14	4	3	-	4	7	18	3	-
		100.0	32.3	4.8	69.4	37.1	45.2	22.6	6.5	4.8	-	6.5	11.3	29.0	4.8	-
	大和町	50	5	3	34	24	11	6	3	3	-	2	8	24	1	-
		100.0	10.0	6.0	68.0	48.0	22.0	12.0	6.0	6.0	-	4.0	16.0	48.0	2.0	-
	若宮	25	3	1	12	4	1	4	2	-	1	4	2	5	1	-
		100.0	12.0	4.0	48.0	16.0	4.0	16.0	8.0	-	4.0	16.0	8.0	20.0	4.0	-
	白鷺	26	2	-	16	7	1	1	5	-	-	2	2	7	-	-
		100.0	7.7	-	61.5	26.9	3.8	3.8	19.2	-	-	7.7	7.7	26.9	-	-
	鷺宮	41	3	2	21	13	4	9	5	4	-	4	2	16	2	2
		100.0	7.3	4.9	51.2	31.7	9.8	22.0	12.2	9.8	-	9.8	4.9	39.0	4.9	4.9
	上鷺宮	26	3	1	13	5	2	7	1	1	-	5	2	12	1	-
		100.0	11.5	3.8	50.0	19.2	7.7	26.9	3.8	3.8	-	19.2	7.7	46.2	3.8	-
居住形態別	持家	517	98	32	349	171	135	91	45	38	8	30	39	183	16	6
		100.0	19.0	6.2	67.5	33.1	26.1	17.6	8.7	7.4	1.5	5.8	7.5	35.4	3.1	1.2
	賃貸	342	78	27	231	122	68	46	23	11	3	14	28	113	18	3
		100.0	22.8	7.9	67.5	35.7	19.9	13.5	6.7	3.2	0.9	4.1	8.2	33.0	5.3	0.9
	その他	54	7	-	45	24	9	8	5	2	1	4	3	18	1	-
		100.0	13.0	-	83.3	44.4	16.7	14.8	9.3	3.7	1.9	7.4	5.6	33.3	1.9	-
家族形態別	ひとり暮らし	200	47	16	129	83	51	28	18	4	2	12	5	75	7	4
		100.0	23.5	8.0	64.5	41.5	25.5	14.0	9.0	2.0	1.0	6.0	2.5	37.5	3.5	2.0
	夫婦のみ（事実婚を含む）	231	35	11	161	82	47	39	19	5	5	8	16	88	10	2
		100.0	15.2	4.8	69.7	35.5	20.3	16.9	8.2	2.2	2.2	3.5	6.9	38.1	4.3	0.9
	親と子ども（二世代家族）	389	79	28	273	114	90	60	31	34	6	25	44	120	14	3
		100.0	20.3	7.2	70.2	29.3	23.1	15.4	8.0	8.7	1.5	6.4	11.3	30.8	3.6	0.8
	親と子どもと孫（三世代家族）	56	11	2	32	17	16	15	4	6	-	2	2	21	4	1
		100.0	19.6	3.6	57.1	30.4	28.6	26.8	7.1	10.7	-	3.6	3.6	37.5	7.1	1.8
	その他	42	12	3	32	22	10	4	-	1	-	-	3	11	-	-
		100.0	28.6	7.1	76.2	52.4	23.8	9.5	-	2.4	-	-	7.1	26.2	-	-
居住年数別	1 年未満	40	14	-	18	17	10	3	-	1	-	2	2	10	2	1
		100.0	35.0	-	45.0	42.5	25.0	7.5	-	2.5	-	5.0	5.0	25.0	5.0	2.5
	1 年～3 年未満	86	24	4	52	34	21	4	5	-	1	2	5	25	3	-
		100.0	27.9	4.7	60.5	39.5	24.4	4.7	5.8	-	1.2	2.3	5.8	29.1	3.5	-
	3 年～5 年未満	77	18	8	63	34	18	4	7	4	-	2	9	19	3	-
		100.0	23.4	10.4	81.8	44.2	23.4	5.2	9.1	5.2	-	2.6	11.7	24.7	3.9	-
	5 年～10年未満	114	23	8	77	37	19	18	10	9	-	12	15	37	4	2
		100.0	20.2	7.0	67.5	32.5	16.7	15.8	8.8	7.9	-	10.5	13.2	32.5	3.5	1.8
	10年～20年未満	159	39	7	105	45	34	20	10	12	-	10	16	50	10	1
		100.0	24.5	4.4	66.0	28.3	21.4	12.6	6.3	7.5	-	6.3	10.1	31.4	6.3	0.6
	20年～30年未満	123	34	11	88	51	34	20	11	5	2	4	3	40	6	2
		100.0	27.6	8.9	71.5	41.5	27.6	16.3	8.9	4.1	1.6	3.3	2.4	32.5	4.9	1.6
	30年以上	328	32	22	227	102	80	79	30	20	9	16	20	136	7	5
		100.0	9.8	6.7	69.2	31.1	24.4	24.1	9.1	6.1	2.7	4.9	6.1	41.5	2.1	1.5

問15-2　中野駅周辺に行く際、よく利用する交通手段は何ですか。（○はいくつでも）

		全体	徒歩	バス	電車	自転車	オートバイ・バイク	自家用車	タクシー	その他	無回答
全体		933	412	464	163	342	9	59	52	3	8
		100.0	44.2	49.7	17.5	36.7	1.0	6.3	5.6	0.3	0.9
性別	男性	384	189	165	69	138	7	35	21	2	4
		100.0	49.2	43.0	18.0	35.9	1.8	9.1	5.5	0.5	1.0
	女性	510	213	283	86	193	2	22	28	1	2
		100.0	41.8	55.5	16.9	37.8	0.4	4.3	5.5	0.2	0.4
性・年代別	男性・20代	37	27	10	6	8	-	2	1	-	1
		100.0	73.0	27.0	16.2	21.6	-	5.4	2.7	-	2.7
	男性・30代	63	27	24	17	24	1	3	3	-	-
		100.0	42.9	38.1	27.0	38.1	1.6	4.8	4.8	-	-
	男性・40代	83	42	34	18	33	2	10	2	-	-
		100.0	50.6	41.0	21.7	39.8	2.4	12.0	2.4	-	-
	男性・50代	66	33	27	8	25	-	8	5	-	-
		100.0	50.0	40.9	12.1	37.9	-	12.1	7.6	-	-
	男性・60代	66	35	30	10	20	2	7	1	1	3
		100.0	53.0	45.5	15.2	30.3	3.0	10.6	1.5	1.5	4.5
	男性・70代以上	67	25	40	8	27	1	5	9	1	-
		100.0	37.3	59.7	11.9	40.3	1.5	7.5	13.4	1.5	-
	女性・20代	47	31	19	12	13	-	2	1	-	-
		100.0	66.0	40.4	25.5	27.7	-	4.3	2.1	-	-
	女性・30代	97	40	51	18	39	1	4	3	-	1
		100.0	41.2	52.6	18.6	40.2	1.0	4.1	3.1	-	1.0
	女性・40代	100	39	42	13	47	1	7	4	-	-
		100.0	39.0	42.0	13.0	47.0	1.0	7.0	4.0	-	-
	女性・50代	82	39	39	18	36	-	3	7	-	-
		100.0	47.6	47.6	22.0	43.9	-	3.7	8.5	-	-
	女性・60代	71	27	41	11	36	-	2	1	1	1
		100.0	38.0	57.7	15.5	50.7	-	2.8	1.4	1.4	1.4
	女性・70代以上	112	36	91	14	22	-	4	12	-	-
		100.0	32.1	81.3	12.5	19.6	-	3.6	10.7	-	-
職業別	自営業	67	32	28	10	29	-	8	10	-	-
		100.0	47.8	41.8	14.9	43.3	-	11.9	14.9	-	-
	会社・団体の役員	87	42	37	13	27	-	10	4	-	1
		100.0	48.3	42.5	14.9	31.0	-	11.5	4.6	-	1.1
	常勤の勤め人（正社員）	284	148	114	65	100	4	21	11	-	-
		100.0	52.1	40.1	22.9	35.2	1.4	7.4	3.9	-	-
	常勤の勤め人（派遣・契約社員）	73	30	36	15	27	1	4	2	-	1
		100.0	41.1	49.3	20.5	37.0	1.4	5.5	2.7	-	1.4
	パート・アルバイト・臨時雇用	129	42	72	23	61	1	3	5	2	-
		100.0	32.6	55.8	17.8	47.3	0.8	2.3	3.9	1.6	-
	学生	16	7	7	2	5	-	1	-	-	1
		100.0	43.8	43.8	12.5	31.3	-	6.3	-	-	6.3
	家事専業	104	41	68	15	45	-	6	2	-	1
		100.0	39.4	65.4	14.4	43.3	-	5.8	1.9	-	1.0
	無職	137	60	83	15	39	2	4	12	1	2
		100.0	43.8	60.6	10.9	28.5	1.5	2.9	8.8	0.7	1.5
	その他	12	6	7	1	1	1	1	3	-	-
		100.0	50.0	58.3	8.3	8.3	8.3	8.3	25.0	-	-
居住地域別	南台	53	4	44	1	19	-	7	4	-	-
		100.0	7.5	83.0	1.9	35.8	-	13.2	7.5	-	-
	弥生町	61	11	43	4	20	2	5	6	-	1
		100.0	18.0	70.5	6.6	32.8	3.3	8.2	9.8	-	1.6
	本町	81	39	44	6	24	-	-	3	-	1
		100.0	48.1	54.3	7.4	29.6	-	-	3.7	-	1.2
	中央	74	47	29	7	25	-	3	6	1	-
		100.0	63.5	39.2	9.5	33.8	-	4.1	8.1	1.4	-
	東中野	59	21	12	44	13	-	2	3	1	-
		100.0	35.6	20.3	74.6	22.0	-	3.4	5.1	1.7	-
	中野	105	92	17	11	35	1	4	2	-	2
		100.0	87.6	16.2	10.5	33.3	1.0	3.8	1.9	-	1.9
	上高田	63	39	12	12	26	2	2	5	-	1
		100.0	61.9	19.0	19.0	41.3	3.2	3.2	7.9	-	1.6
	新井	55	49	13	-	13	2	2	3	-	1
		100.0	89.1	23.6	-	23.6	3.6	3.6	5.5	-	1.8
	沼袋	36	21	20	2	23	-	3	3	-	-
		100.0	58.3	55.6	5.6	63.9	-	8.3	8.3	-	-
	松が丘	16	11	12	-	7	-	1	-	-	-
		100.0	68.8	75.0	-	43.8	-	6.3	-	-	-
	江原町	25	1	21	1	6	-	5	-	-	-
		100.0	4.0	84.0	4.0	24.0	-	20.0	-	-	-
	江古田	37	9	28	2	17	-	2	1	-	-
		100.0	24.3	75.7	5.4	45.9	-	5.4	2.7	-	-
	丸山	14	4	11	-	6	-	2	1	-	-
		100.0	28.6	78.6	-	42.9	-	14.3	7.1	-	-
	野方	62	27	45	4	24	-	4	4	-	-
		100.0	43.5	72.6	6.5	38.7	-	6.5	6.5	-	-
	大和町	50	20	19	16	26	1	4	2	-	-
		100.0	40.0	38.0	32.0	52.0	2.0	8.0	4.0	-	-
	若宮	25	4	17	8	13	-	-	-	-	-
		100.0	16.0	68.0	32.0	52.0	-	-	-	-	-
	白鷺	26	2	12	13	11	1	5	2	-	-
		100.0	7.7	46.2	50.0	42.3	3.8	19.2	7.7	-	-
	鷺宮	41	5	34	18	17	-	3	2	-	-
		100.0	12.2	82.9	43.9	41.5	-	7.3	4.9	-	-
	上鷺宮	26	2	19	10	10	-	4	2	1	-
		100.0	7.7	73.1	38.5	38.5	-	15.4	7.7	3.8	-
居住形態別	持家	517	217	275	63	228	2	43	36	2	3
		100.0	42.0	53.2	12.2	44.1	0.4	8.3	7.0	0.4	0.6
	賃貸	342	174	150	86	91	7	12	10	1	3
		100.0	50.9	43.9	25.1	26.6	2.0	3.5	2.9	0.3	0.9
	その他	54	17	30	11	17	-	3	3	-	-
		100.0	31.5	55.6	20.4	31.5	-	5.6	5.6	-	-
家族形態別	ひとり暮らし	200	92	85	44	51	2	4	9	-	4
		100.0	46.0	42.5	22.0	25.5	1.0	2.0	4.5	-	2.0
	夫婦のみ（事実婚を含む）	231	111	124	49	58	2	9	13	3	2
		100.0	48.1	53.7	21.2	25.1	0.9	3.9	5.6	1.3	0.9
	親と子ども（二世代家族）	389	160	201	54	189	5	43	23	-	1
		100.0	41.1	51.7	13.9	48.6	1.3	11.1	5.9	-	0.3
	親と子どもと孫（三世代家族）	56	16	26	8	31	-	3	4	-	1
		100.0	28.6	46.4	14.3	55.4	-	5.4	7.1	-	1.8
	その他	42	28	21	5	9	-	-	3	-	-
		100.0	66.7	50.0	11.9	21.4	-	-	7.1	-	-
居住年数別	1 年未満	40	18	13	10	5	-	-	-	-	-
		100.0	45.0	32.5	25.0	12.5	-	-	-	-	-
	1 年～3 年未満	86	40	37	25	18	-	4	2	-	-
		100.0	46.5	43.0	29.1	20.9	-	4.7	2.3	-	-
	3 年～5 年未満	77	41	30	20	26	1	3	2	-	-
		100.0	53.2	39.0	26.0	33.8	1.3	3.9	2.6	-	-
	5 年～10年未満	114	50	57	20	48	1	7	4	2	3
		100.0	43.9	50.0	17.5	42.1	0.9	6.1	3.5	1.8	2.6
	10年～20年未満	159	74	69	25	67	1	11	5	-	1
		100.0	46.5	43.4	15.7	42.1	0.6	6.9	3.1	-	0.6
	20年～30年未満	123	59	50	22	44	3	7	9	-	2
		100.0	48.0	40.7	17.9	35.8	2.4	5.7	7.3	-	1.6
	30年以上	328	129	204	40	132	3	27	30	1	2
		100.0	39.3	62.2	12.2	40.2	0.9	8.2	9.1	0.3	0.6

問15-3　中野駅周辺を利用する際、不便や不快など不満に感じていることがありますか。（○は１つ）

		全体	ある	特にない	わからない	無回答
全　体		933 100.0	565 60.6	339 36.3	22 2.4	7 0.8
性別	男性	384 100.0	220 57.3	149 38.8	12 3.1	3 0.8
	女性	510 100.0	324 63.5	173 33.9	10 2.0	3 0.6
性・年代別	男性・20代	37 100.0	23 62.2	12 32.4	1 2.7	1 2.7
	男性・30代	63 100.0	35 55.6	24 38.1	4 6.3	－ －
	男性・40代	83 100.0	57 68.7	26 31.3	－ －	－ －
	男性・50代	66 100.0	38 57.6	24 36.4	3 4.5	1 1.5
	男性・60代	66 100.0	34 51.5	28 42.4	3 4.5	1 1.5
	男性・70代以上	67 100.0	31 46.3	35 52.2	1 1.5	－ －
	女性・20代	47 100.0	30 63.8	16 34.0	1 2.1	－ －
	女性・30代	97 100.0	70 72.2	25 25.8	2 2.1	－ －
	女性・40代	100 100.0	73 73.0	26 26.0	1 1.0	－ －
	女性・50代	82 100.0	58 70.7	22 26.8	2 2.4	－ －
	女性・60代	71 100.0	46 64.8	24 33.8	－ －	1 1.4
	女性・70代以上	112 100.0	46 41.1	60 53.6	4 3.6	2 1.8
職業別	自営業	67 100.0	41 61.2	26 38.8	－ －	－ －
	会社・団体の役員	87 100.0	63 72.4	21 24.1	3 3.4	－ －
	常勤の勤め人（正社員）	284 100.0	189 66.5	89 31.3	5 1.8	1 0.4
	常勤の勤め人（派遣・契約社員）	73 100.0	42 57.5	28 38.4	2 2.7	1 1.4
	パート・アルバイト・臨時雇用	129 100.0	77 59.7	48 37.2	3 2.3	1 0.8
	学生	16 100.0	10 62.5	5 31.3	－ －	1 6.3
	家事専業	104 100.0	60 57.7	40 38.5	2 1.9	2 1.9
	無職	137 100.0	68 49.6	62 45.3	7 5.1	－ －
	その他	12 100.0	6 50.0	6 50.0	－ －	－ －
居住地域別	南台	53 100.0	25 47.2	28 52.8	－ －	－ －
	弥生町	61 100.0	29 47.5	28 45.9	3 4.9	1 1.6
	本町	81 100.0	53 65.4	27 33.3	－ －	1 1.2
	中央	74 100.0	39 52.7	35 47.3	－ －	－ －
	東中野	59 100.0	35 59.3	24 40.7	－ －	－ －
	中野	105 100.0	73 69.5	26 24.8	5 4.8	1 1.0
	上高田	63 100.0	44 69.8	18 28.6	1 1.6	－ －
	新井	55 100.0	36 65.5	16 29.1	2 3.6	1 1.8
	沼袋	36 100.0	24 66.7	12 33.3	－ －	－ －
	松が丘	16 100.0	12 75.0	4 25.0	－ －	－ －
	江原町	25 100.0	12 48.0	13 52.0	－ －	－ －
	江古田	37 100.0	28 75.7	6 16.2	2 5.4	1 2.7
	丸山	14 100.0	5 35.7	8 57.1	1 7.1	－ －
	野方	62 100.0	36 58.1	25 40.3	1 1.6	－ －
	大和町	50 100.0	36 72.0	13 26.0	1 2.0	－ －
	若宮	25 100.0	9 36.0	15 60.0	－ －	1 4.0
	白鷺	26 100.0	13 50.0	11 42.3	2 7.7	－ －
	鷺宮	41 100.0	27 65.9	11 26.8	3 7.3	－ －
	上鷺宮	26 100.0	17 65.4	8 30.8	1 3.8	－ －
居住形態別	持家	517 100.0	329 63.6	177 34.2	5 1.0	6 1.2
	賃貸	342 100.0	199 58.2	129 37.7	14 4.1	－ －
	その他	54 100.0	28 51.9	23 42.6	3 5.6	－ －
家族形態別	ひとり暮らし	200 100.0	102 51.0	89 44.5	8 4.0	1 0.5
	夫婦のみ（事実婚を含む）	231 100.0	126 54.5	98 42.4	4 1.7	3 1.3
	親と子ども（二世代家族）	389 100.0	267 68.6	114 29.3	7 1.8	1 0.3
	親と子どもと孫（三世代家族）	56 100.0	37 66.1	17 30.4	1 1.8	1 1.8
	その他	42 100.0	23 54.8	17 40.5	2 4.8	－ －
居住年数別	1 年未満	40 100.0	28 70.0	8 20.0	4 10.0	－ －
	1 年～3 年未満	86 100.0	50 58.1	33 38.4	3 3.5	－ －
	3 年～5 年未満	77 100.0	50 64.9	23 29.9	4 5.2	－ －
	5 年～10年未満	114 100.0	75 65.8	35 30.7	1 0.9	3 2.6
	10年～20年未満	159 100.0	108 67.9	47 29.6	4 2.5	－ －
	20年～30年未満	123 100.0	80 65.0	39 31.7	3 2.4	1 0.8
	30年以上	328 100.0	173 52.7	149 45.4	3 0.9	3 0.9

問15-3で「1．ある」と答えた方にお尋ねします。
問15-4　その不満の内容は何ですか。（○はいくつでも）

		全体	混雑していて歩きにくい	廃れるところが少ない	駅の南北が行き来しづらい	自転車と歩行者が混在し危険を感じる	目的の場所から自転車駐車場が遠い	道路が狭い	衣料品や贈答品がある大型店舗が少ない	魅力的な商店が少ない	自転車マナーの悪い人がいる	歩きたばこや指定の喫煙所以外で喫煙をする人がいる	その他	無回答
全体		565	295	140	157	287	205	154	148	91	194	128	71	-
		100.0	52.2	24.8	27.8	50.8	36.3	27.3	26.2	16.1	34.3	22.7	12.6	-
性別	男性	220	104	53	62	103	75	67	37	25	83	59	20	-
		100.0	47.3	24.1	28.2	46.8	34.1	30.5	16.8	11.4	37.7	26.8	9.1	-
	女性	324	181	83	88	172	124	82	106	59	105	65	50	-
		100.0	55.9	25.6	27.2	53.1	38.3	25.3	32.7	18.2	32.4	20.1	15.4	-
性・年代別	男性・20代	23	14	4	2	6	5	7	5	3	10	5	-	-
		100.0	60.9	17.4	8.7	26.1	21.7	30.4	21.7	13.0	43.5	21.7	-	-
	男性・30代	35	22	3	12	14	13	16	7	2	10	14	4	-
		100.0	62.9	8.6	34.3	40.0	37.1	45.7	20.0	5.7	28.6	40.0	11.4	-
	男性・40代	57	29	12	19	32	24	15	6	4	22	18	3	-
		100.0	50.9	21.1	33.3	56.1	42.1	26.3	10.5	7.0	38.6	31.6	5.3	-
	男性・50代	38	13	8	12	15	14	6	8	3	12	7	3	-
		100.0	34.2	21.1	31.6	39.5	36.8	15.8	21.1	7.9	31.6	18.4	7.9	-
	男性・60代	34	16	13	8	22	9	12	5	7	14	11	2	-
		100.0	47.1	38.2	23.5	64.7	26.5	35.3	14.7	20.6	41.2	32.4	5.9	-
	男性・70代以上	31	9	13	9	13	9	10	6	6	15	4	7	-
		100.0	29.0	41.9	29.0	41.9	29.0	32.3	19.4	19.4	48.4	12.9	22.6	-
	女性・20代	30	16	4	6	15	9	3	5	3	10	5	6	-
		100.0	53.3	13.3	20.0	50.0	30.0	10.0	16.7	10.0	33.3	16.7	20.0	-
	女性・30代	70	48	22	23	33	29	18	26	10	16	15	9	-
		100.0	68.6	31.4	32.9	47.1	41.4	25.7	37.1	14.3	22.9	21.4	12.9	-
	女性・40代	73	37	16	21	37	29	17	28	16	24	21	12	-
		100.0	50.7	21.9	28.8	50.7	39.7	23.3	38.4	21.9	32.9	28.8	16.4	-
	女性・50代	58	34	17	19	38	20	16	14	11	26	13	11	-
		100.0	58.6	29.3	32.8	65.5	34.5	27.6	24.1	19.0	44.8	22.4	19.0	-
	女性・60代	46	26	10	10	22	24	16	18	8	13	5	8	-
		100.0	56.5	21.7	21.7	47.8	52.2	34.8	39.1	17.4	28.3	10.9	17.4	-
	女性・70代以上	46	20	13	8	26	13	12	15	11	15	5	4	-
		100.0	43.5	28.3	17.4	56.5	28.3	26.1	32.6	23.9	32.6	10.9	8.7	-
職業別	自営業	41	12	7	14	14	18	8	7	9	14	5	10	-
		100.0	29.3	17.1	34.1	34.1	43.9	19.5	17.1	22.0	34.1	12.2	24.4	-
	会社・団体の役員	63	31	16	14	22	19	17	11	7	22	14	6	-
		100.0	49.2	25.4	22.2	34.9	30.2	27.0	17.5	11.1	34.9	22.2	9.5	-
	常勤の勤め人（正社員）	189	115	39	51	97	62	55	43	24	59	52	27	-
		100.0	60.8	20.6	27.0	51.3	32.8	29.1	22.8	12.7	31.2	27.5	14.3	-
	常勤の勤め人（派遣・契約社員）	42	21	13	16	22	18	9	15	7	11	10	2	-
		100.0	50.0	31.0	38.1	52.4	42.9	21.4	35.7	16.7	26.2	23.8	4.8	-
	パート・アルバイト・臨時雇用	77	42	13	22	46	32	19	28	13	29	21	8	-
		100.0	54.5	16.9	28.6	59.7	41.6	24.7	36.4	16.9	37.7	27.3	10.4	-
	学生	10	4	2	3	5	4	3	2	1	5	4	-	-
		100.0	40.0	20.0	30.0	50.0	40.0	30.0	20.0	10.0	50.0	40.0	-	-
	家事専業	60	33	20	14	32	25	16	24	15	19	9	5	-
		100.0	55.0	33.3	23.3	53.3	41.7	26.7	40.0	25.0	31.7	15.0	8.3	-
	無職	68	30	25	16	39	22	21	15	13	28	10	12	-
		100.0	44.1	36.8	23.5	57.4	32.4	30.9	22.1	19.1	41.2	14.7	17.6	-
	その他	6	3	3	3	4	1	3	1	-	3	2	1	-
		100.0	50.0	50.0	50.0	66.7	16.7	50.0	16.7	-	50.0	33.3	16.7	-
居住地域別	南台	25	14	9	8	13	10	8	6	5	10	4	2	-
		100.0	56.0	36.0	32.0	52.0	40.0	32.0	24.0	20.0	40.0	16.0	8.0	-
	弥生町	29	13	8	9	13	9	7	6	3	11	5	6	-
		100.0	44.8	27.6	31.0	44.8	31.0	24.1	20.7	10.3	37.9	17.2	20.7	-
	本町	53	34	9	8	30	16	14	14	7	17	14	5	-
		100.0	64.2	17.0	15.1	56.6	30.2	26.4	26.4	13.2	32.1	26.4	9.4	-
	中央	39	21	12	14	22	15	14	9	3	14	9	5	-
		100.0	53.8	30.8	35.9	56.4	38.5	35.9	23.1	7.7	35.9	23.1	12.8	-
	東中野	35	14	8	7	17	6	8	5	3	7	5	6	-
		100.0	40.0	22.9	20.0	48.6	17.1	22.9	14.3	8.6	20.0	14.3	17.1	-
	中野	73	40	20	25	42	20	26	22	11	31	23	12	-
		100.0	54.8	27.4	34.2	57.5	27.4	35.6	30.1	15.1	42.5	31.5	16.4	-
	上高田	44	24	11	14	23	21	17	11	10	16	12	4	-
		100.0	54.5	25.0	31.8	52.3	47.7	38.6	25.0	22.7	36.4	27.3	9.1	-
	新井	36	24	7	13	21	14	6	9	7	17	10	1	-
		100.0	66.7	19.4	36.1	58.3	38.9	16.7	25.0	19.4	47.2	27.8	2.8	-
	沼袋	24	10	7	4	11	14	5	6	6	7	7	2	-
		100.0	41.7	29.2	16.7	45.8	58.3	20.8	25.0	25.0	29.2	29.2	8.3	-
	松が丘	12	6	4	4	7	6	5	5	2	3	1	2	-
		100.0	50.0	33.3	33.3	58.3	50.0	41.7	41.7	16.7	25.0	8.3	16.7	-
	江原町	12	5	3	4	6	2	4	4	4	5	-	1	-
		100.0	41.7	25.0	33.3	50.0	16.7	33.3	33.3	33.3	41.7	-	8.3	-
	江古田	28	15	8	8	14	13	5	9	4	12	5	4	-
		100.0	53.6	28.6	28.6	50.0	46.4	17.9	32.1	14.3	42.9	17.9	14.3	-
	丸山	5	4	2	1	1	1	-	1	-	-	2	2	-
		100.0	80.0	40.0	20.0	20.0	20.0	-	20.0	-	-	40.0	40.0	-
	野方	36	19	7	7	21	16	9	8	6	17	15	3	-
		100.0	52.8	19.4	19.4	58.3	44.4	25.0	22.2	16.7	47.2	41.7	8.3	-
	大和町	36	15	9	9	13	14	8	11	6	10	7	6	-
		100.0	41.7	25.0	25.0	36.1	38.9	22.2	30.6	16.7	27.8	19.4	16.7	-
	若宮	9	2	-	-	2	6	1	2	2	1	-	1	-
		100.0	22.2	-	-	22.2	66.7	11.1	22.2	22.2	11.1	-	11.1	-
	白鷺	13	6	2	1	5	4	1	4	3	4	1	1	-
		100.0	46.2	15.4	7.7	38.5	30.8	7.7	30.8	23.1	30.8	7.7	7.7	-
	鷺宮	27	12	7	10	10	10	7	9	3	3	3	4	-
		100.0	44.4	25.9	37.0	37.0	37.0	25.9	33.3	11.1	11.1	11.1	14.8	-
	上鷺宮	17	10	4	5	8	5	5	5	3	3	5	4	-
		100.0	58.8	23.5	29.4	47.1	29.4	29.4	29.4	17.6	17.6	29.4	23.5	-
居住形態別	持家	329	164	81	90	176	141	91	93	60	114	74	42	-
		100.0	49.8	24.6	27.4	53.5	42.9	27.7	28.3	18.2	34.7	22.5	12.8	-
	賃貸	199	116	48	52	93	50	52	45	25	66	52	28	-
		100.0	58.3	24.1	26.1	46.7	25.1	26.1	22.6	12.6	33.2	26.1	14.1	-
	その他	28	11	9	11	12	11	8	9	4	10	2	1	-
		100.0	39.3	32.1	39.3	42.9	39.3	28.6	32.1	14.3	35.7	7.1	3.6	-
家族形態別	ひとり暮らし	102	52	24	27	41	31	24	21	17	33	28	15	-
		100.0	51.0	23.5	26.5	40.2	30.4	23.5	20.6	16.7	32.4	27.5	14.7	-
	夫婦のみ（事実婚を含む）	126	70	28	34	61	27	28	26	12	49	23	21	-
		100.0	55.6	22.2	27.0	48.4	21.4	22.2	20.6	9.5	38.9	18.3	16.7	-
	親と子ども（二世代家族）	267	135	68	74	145	117	83	82	45	88	59	29	-
		100.0	50.6	25.5	27.7	54.3	43.8	31.1	30.7	16.9	33.0	22.1	10.9	-
	親と子どもと孫（三世代家族）	37	20	10	10	20	23	10	15	10	12	9	3	-
		100.0	54.1	27.0	27.0	54.1	62.2	27.0	40.5	27.0	32.4	24.3	8.1	-
	その他	23	14	6	9	16	5	7	4	3	9	8	1	-
		100.0	60.9	26.1	39.1	69.6	21.7	30.4	17.4	13.0	39.1	34.8	4.3	-
居住年数別	1 年未満	28	15	2	6	7	4	4	5	4	10	6	4	-
		100.0	53.6	7.1	21.4	25.0	14.3	14.3	17.9	14.3	35.7	21.4	14.3	-
	1 年～3 年未満	50	32	13	13	23	10	17	13	6	16	14	8	-
		100.0	64.0	26.0	26.0	46.0	20.0	34.0	26.0	12.0	32.0	28.0	16.0	-
	3 年～5 年未満	50	31	13	15	24	16	15	15	4	13	11	7	-
		100.0	62.0	26.0	30.0	48.0	32.0	30.0	30.0	8.0	26.0	22.0	14.0	-
	5 年～10年未満	75	41	20	27	36	30	17	15	8	24	21	9	-
		100.0	54.7	26.7	36.0	48.0	40.0	22.7	20.0	10.7	32.0	28.0	12.0	-
	10年～20年未満	108	60	18	25	54	38	19	34	17	32	25	13	-
		100.0	55.6	16.7	23.1	50.0	35.2	17.6	31.5	15.7	29.6	23.1	12.0	-
	20年～30年未満	80	34	23	23	44	33	23	15	15	31	16	10	-
		100.0	42.5	28.8	28.8	55.0	41.3	28.8	18.8	18.8	38.8	20.0	12.5	-
	30年以上	173	82	51	48	98	74	59	51	37	68	35	20	-
		100.0	47.4	29.5	27.7	56.6	42.8	34.1	29.5	21.4	39.3	20.2	11.6	-

7　商店街に行く頻度について

問16　買い物やサービス等利用のため、商店街へはどの程度の頻度で行きますか。（○は１つ）

		全体	ほぼ毎日	週に3日～5日	週に1日～2日	月に1日～2日程度	年に数回程度	無回答	週1日以上訪問あり計
全体		1060 100.0	162 15.3	181 17.1	332 31.3	180 17.0	172 16.2	33 3.1	675 63.7
性別	男性	429 100.0	57 13.3	64 14.9	154 35.9	78 18.2	66 15.4	10 2.3	275 64.1
	女性	583 100.0	98 16.8	107 18.4	164 28.1	92 15.8	103 17.7	19 3.3	369 63.3
性・年代別	男性・20代	44 100.0	3 6.8	8 18.2	15 34.1	11 25.0	7 15.9	－ －	26 59.1
	男性・30代	71 100.0	7 9.9	10 14.1	29 40.8	10 14.1	13 18.3	2 2.8	46 64.8
	男性・40代	89 100.0	13 14.6	8 9.0	31 34.8	19 21.3	18 20.2	－ －	52 58.4
	男性・50代	71 100.0	13 18.3	7 9.9	32 45.1	11 15.5	7 9.9	1 1.4	52 73.3
	男性・60代	71 100.0	10 14.1	13 18.3	26 36.6	12 16.9	10 14.1	－ －	49 69.0
	男性・70代以上	81 100.0	10 12.3	18 22.2	21 25.9	14 17.3	11 13.6	7 8.6	49 60.4
	女性・20代	59 100.0	10 16.9	2 3.4	21 35.6	8 13.6	14 23.7	4 6.8	33 55.9
	女性・30代	104 100.0	14 13.5	16 15.4	29 27.9	21 20.2	23 22.1	1 1.0	59 56.8
	女性・40代	115 100.0	10 8.7	23 20.0	30 26.1	19 16.5	30 26.1	3 2.6	63 54.8
	女性・50代	90 100.0	20 22.2	16 17.8	28 31.1	16 17.8	10 11.1	－ －	64 71.1
	女性・60代	81 100.0	19 23.5	19 23.5	19 23.5	10 12.3	13 16.0	1 1.2	57 70.5
	女性・70代以上	132 100.0	25 18.9	30 22.7	37 28.0	17 12.9	13 9.8	10 7.6	92 69.6
職業別	自営業	76 100.0	9 11.8	13 17.1	30 39.5	12 15.8	10 13.2	2 2.6	52 68.4
	会社・団体の役員	103 100.0	17 16.5	13 12.6	39 37.9	10 9.7	22 21.4	2 1.9	69 67.0
	常勤の勤め人（正社員）	313 100.0	41 13.1	39 12.5	106 33.9	65 20.8	57 18.2	5 1.6	186 59.5
	常勤の勤め人（派遣・契約社員）	77 100.0	12 15.6	14 18.2	20 26.0	16 20.8	14 18.2	1 1.3	46 59.8
	パート・アルバイト・臨時雇用	139 100.0	23 16.5	32 23.0	41 29.5	24 17.3	19 13.7	－ －	96 69.0
	学生	22 100.0	1 4.5	2 9.1	7 31.8	4 18.2	7 31.8	1 4.5	10 45.4
	家事専業	117 100.0	29 24.8	26 22.2	30 25.6	14 12.0	16 13.7	2 1.7	85 72.6
	無職	165 100.0	27 16.4	36 21.8	43 26.1	25 15.2	20 12.1	14 8.5	106 64.3
	その他	16 100.0	1 6.3	－ －	6 37.5	4 25.0	4 25.0	1 6.3	7 43.8
居住地域別	南台	69 100.0	4 5.8	9 13.0	16 23.2	14 20.3	22 31.9	4 5.8	29 42.0
	弥生町	68 100.0	7 10.3	13 19.1	20 29.4	13 19.1	15 22.1	－ －	40 58.8
	本町	93 100.0	13 14.0	9 9.7	29 31.2	12 12.9	27 29.0	3 3.2	51 54.9
	中央	77 100.0	6 7.8	12 15.6	20 26.0	17 22.1	20 26.0	2 2.6	38 49.4
	東中野	65 100.0	7 10.8	10 15.4	19 29.2	17 26.2	10 15.4	2 3.1	36 55.4
	中野	108 100.0	31 28.7	19 17.6	36 33.3	14 13.0	7 6.5	1 0.9	86 79.6
	上高田	69 100.0	12 17.4	11 15.9	24 34.8	11 15.9	8 11.6	3 4.3	47 68.1
	新井	56 100.0	18 32.1	10 17.9	21 37.5	5 8.9	－ －	2 3.6	49 87.5
	沼袋	37 100.0	5 13.5	5 13.5	20 54.1	5 13.5	2 5.4	－ －	30 81.1
	松が丘	19 100.0	1 5.3	8 42.1	3 15.8	4 21.1	2 10.5	1 5.3	12 63.2
	江原町	34 100.0	5 14.7	2 5.9	5 14.7	7 20.6	13 38.2	2 5.9	12 35.3
	江古田	38 100.0	2 5.3	14 36.8	11 28.9	8 21.1	3 7.9	－ －	27 71.0
	丸山	15 100.0	5 33.3	3 20.0	5 33.3	2 13.3	－ －	－ －	13 86.6
	野方	69 100.0	14 20.3	9 13.0	30 43.5	12 17.4	3 4.3	1 1.4	53 76.8
	大和町	53 100.0	6 11.3	10 18.9	20 37.7	11 20.8	3 5.7	3 5.7	36 67.9
	若宮	29 100.0	6 20.7	7 24.1	9 31.0	4 13.8	3 10.3	－ －	22 75.8
	白鷺	39 100.0	2 5.1	8 20.5	8 20.5	10 25.6	11 28.2	－ －	18 46.1
	鷺宮	48 100.0	8 16.7	10 20.8	15 31.3	6 12.5	7 14.6	2 4.2	33 68.8
	上鷺宮	43 100.0	8 18.6	6 14.0	8 18.6	3 7.0	14 32.6	4 9.3	22 51.2
居住形態別	持家	583 100.0	92 15.8	99 17.0	174 29.8	106 18.2	94 16.1	18 3.1	365 62.6
	賃貸	387 100.0	59 15.2	70 18.1	126 32.6	58 15.0	63 16.3	11 2.8	255 65.9
	その他	63 100.0	8 12.7	6 9.5	23 36.5	12 19.0	13 20.6	1 1.6	37 58.7
家族形態別	ひとり暮らし	232 100.0	27 11.6	43 18.5	79 34.1	41 17.7	36 15.5	6 2.6	149 64.2
	夫婦のみ（事実婚を含む）	262 100.0	51 19.5	50 19.1	75 28.6	32 12.2	47 17.9	7 2.7	176 67.2
	親と子ども（二世代家族）	431 100.0	52 12.1	62 14.4	142 32.9	93 21.6	69 16.0	13 3.0	256 59.4
	親と子どもと孫（三世代家族）	60 100.0	16 26.7	11 18.3	14 23.3	9 15.0	9 15.0	1 1.7	41 68.3
	その他	57 100.0	16 28.1	9 15.8	16 28.1	3 5.3	8 14.0	5 8.8	41 72.0
居住年数別	1 年未満	51 100.0	5 9.8	8 15.7	21 41.2	8 15.7	6 11.8	3 5.9	34 66.7
	1 年～3 年未満	96 100.0	14 14.6	13 13.5	29 30.2	19 19.8	17 17.7	4 4.2	56 58.3
	3 年～5 年未満	90 100.0	11 12.2	12 13.3	29 32.2	10 11.1	28 31.1	－ －	52 57.7
	5 年～10年未満	130 100.0	15 11.5	18 13.8	47 36.2	24 18.5	25 19.2	1 0.8	80 61.5
	10年～20年未満	177 100.0	24 13.6	33 18.6	61 34.5	33 18.6	22 12.4	4 2.3	118 66.7
	20年～30年未満	136 100.0	22 16.2	23 16.9	43 31.6	24 17.6	21 15.4	3 2.2	88 64.7
	30年以上	370 100.0	70 18.9	72 19.5	101 27.3	60 16.2	52 14.1	15 4.1	243 65.7

8　公園・広場等の利用について

問17　区内の公園や広場を、どの程度の頻度で利用していますか。（○は１つ）

		全体	ほぼ毎日	週に3日～5日	週に1日～2日	月に1日～2日程度	年に数回程度	利用していない	無回答	週1日以上訪問あり計	訪問あり計
全体		1060	22	25	121	160	272	441	19	168	600
		100.0	2.1	2.4	11.4	15.1	25.7	41.6	1.8	15.9	56.7
性別	男性	429	9	13	57	73	111	159	7	79	263
		100.0	2.1	3.0	13.3	17.0	25.9	37.1	1.6	18.4	61.3
	女性	583	12	11	62	80	158	254	6	85	323
		100.0	2.1	1.9	10.6	13.7	27.1	43.6	1.0	14.6	55.4
性・年代別	男性・20代	44	1	－	5	8	12	18	－	6	26
		100.0	2.3	－	11.4	18.2	27.3	40.9	－	13.7	59.2
	男性・30代	71	1	1	12	16	15	26	－	14	45
		100.0	1.4	1.4	16.9	22.5	21.1	36.6	－	19.7	63.3
	男性・40代	89	1	2	17	17	25	27	－	20	62
		100.0	1.1	2.2	19.1	19.1	28.1	30.3	－	22.4	69.6
	男性・50代	71	1	2	9	13	25	21	－	12	50
		100.0	1.4	2.8	12.7	18.3	35.2	29.6	－	16.9	70.4
	男性・60代	71	1	4	5	8	20	33	－	10	38
		100.0	1.4	5.6	7.0	11.3	28.2	46.5	－	14.0	53.5
	男性・70代以上	81	4	4	9	9	14	34	7	17	40
		100.0	4.9	4.9	11.1	11.1	17.3	42.0	8.6	20.9	49.3
	女性・20代	59	－	－	4	14	10	30	1	4	28
		100.0	－	－	6.8	23.7	16.9	50.8	1.7	6.8	47.4
	女性・30代	104	5	3	19	20	27	30	－	27	74
		100.0	4.8	2.9	18.3	19.2	26.0	28.8	－	26.0	71.2
	女性・40代	115	1	2	17	19	32	42	2	20	71
		100.0	0.9	1.7	14.8	16.5	27.8	36.5	1.7	17.4	61.7
	女性・50代	90	2	－	6	7	28	47	－	8	43
		100.0	2.2	－	6.7	7.8	31.1	52.2	－	8.9	47.8
	女性・60代	81	－	3	4	11	24	38	1	7	42
		100.0	－	3.7	4.9	13.6	29.6	46.9	1.2	8.6	51.8
	女性・70代以上	132	4	3	12	9	36	66	2	19	64
		100.0	3.0	2.3	9.1	6.8	27.3	50.0	1.5	14.4	48.5
職業別	自営業	76	2	2	7	15	22	27	1	11	48
		100.0	2.6	2.6	9.2	19.7	28.9	35.5	1.3	14.4	63.0
	会社・団体の役員	103	2	4	12	16	23	45	1	18	57
		100.0	1.9	3.9	11.7	15.5	22.3	43.7	1.0	17.5	55.3
	常勤の勤め人（正社員）	313	5	3	44	60	84	117	－	52	196
		100.0	1.6	1.0	14.1	19.2	26.8	37.4	－	16.7	62.7
	常勤の勤め人（派遣・契約社員）	77	－	1	8	15	22	29	2	9	46
		100.0	－	1.3	10.4	19.5	28.6	37.7	2.6	11.7	59.8
	パート・アルバイト・臨時雇用	139	1	－	12	21	41	63	1	13	75
		100.0	0.7	－	8.6	15.1	29.5	45.3	0.7	9.3	53.9
	学生	22	1	－	1	4	4	12	－	2	10
		100.0	4.5	－	4.5	18.2	18.2	54.5	－	9.0	45.4
	家事専業	117	5	5	15	14	29	48	1	25	68
		100.0	4.3	4.3	12.8	12.0	24.8	41.0	0.9	21.4	58.2
	無職	165	6	7	18	12	38	76	8	31	81
		100.0	3.6	4.2	10.9	7.3	23.0	46.1	4.8	18.7	49.0
	その他	16	－	2	2	2	3	6	1	4	9
		100.0	－	12.5	12.5	12.5	18.8	37.5	6.3	25.0	56.3
居住地域別	南台	69	－	3	4	13	22	26	1	7	42
		100.0	－	4.3	5.8	18.8	31.9	37.7	1.4	10.1	60.8
	弥生町	68	－	2	8	11	17	29	1	10	38
		100.0	－	2.9	11.8	16.2	25.0	42.6	1.5	14.7	55.9
	本町	93	4	2	9	12	24	39	3	15	51
		100.0	4.3	2.2	9.7	12.9	25.8	41.9	3.2	16.2	54.9
	中央	77	－	2	9	8	12	46	－	11	31
		100.0	－	2.6	11.7	10.4	15.6	59.7	－	14.3	40.3
	東中野	65	1	－	5	5	23	30	1	6	34
		100.0	1.5	－	7.7	7.7	35.4	46.2	1.5	9.2	52.3
	中野	108	4	2	22	14	30	35	1	28	72
		100.0	3.7	1.9	20.4	13.0	27.8	32.4	0.9	26.0	66.8
	上高田	69	3	3	9	13	22	17	2	15	50
		100.0	4.3	4.3	13.0	18.8	31.9	24.6	2.9	21.6	72.3
	新井	56	2	3	10	8	13	19	1	15	36
		100.0	3.6	5.4	17.9	14.3	23.2	33.9	1.8	26.9	64.4
	沼袋	37	2	－	6	10	7	12	－	8	25
		100.0	5.4	－	16.2	27.0	18.9	32.4	－	21.6	67.5
	松が丘	19	－	－	1	8	5	5	－	1	14
		100.0	－	－	5.3	42.1	26.3	26.3	－	5.3	73.7
	江原町	34	1	1	2	7	6	16	1	4	17
		100.0	2.9	2.9	5.9	20.6	17.6	47.1	2.9	11.7	49.9
	江古田	38	1	4	5	3	9	15	1	10	22
		100.0	2.6	10.5	13.2	7.9	23.7	39.5	2.6	26.3	57.9
	丸山	15	－	－	－	2	6	7	－	0	8
		100.0	－	－	－	13.3	40.0	46.7	－	0.0	53.3
	野方	69	－	1	6	10	26	26	－	7	43
		100.0	－	1.4	8.7	14.5	37.7	37.7	－	10.1	62.3
	大和町	53	1	－	6	12	14	19	1	7	33
		100.0	1.9	－	11.3	22.6	26.4	35.8	1.9	13.2	62.2
	若宮	29	－	－	4	3	5	17	－	4	12
		100.0	－	－	13.8	10.3	17.2	58.6	－	13.8	41.3
	白鷺	39	1	－	3	8	7	20	－	4	19
		100.0	2.6	－	7.7	20.5	17.9	51.3	－	10.3	48.7
	鷺宮	48	2	－	4	7	9	25	1	6	22
		100.0	4.2	－	8.3	14.6	18.8	52.1	2.1	12.5	45.9
	上鷺宮	43	－	1	6	6	10	19	1	7	23
		100.0	－	2.3	14.0	14.0	23.3	44.2	2.3	16.3	53.6
居住形態別	持家	583	13	15	70	92	152	233	8	98	342
		100.0	2.2	2.6	12.0	15.8	26.1	40.0	1.4	16.8	58.7
	賃貸	387	7	7	40	54	103	170	6	54	211
		100.0	1.8	1.8	10.3	14.0	26.6	43.9	1.6	13.9	54.5
	その他	63	1	2	9	14	13	23	1	12	39
		100.0	1.6	3.2	14.3	22.2	20.6	36.5	1.6	19.1	61.9
家族形態別	ひとり暮らし	232	3	4	14	27	53	126	5	21	101
		100.0	1.3	1.7	6.0	11.6	22.8	54.3	2.2	9.0	43.4
	夫婦のみ（事実婚を含む）	262	6	5	23	32	78	112	6	34	144
		100.0	2.3	1.9	8.8	12.2	29.8	42.7	2.3	13.0	55.0
	親と子ども（二世代家族）	431	10	10	71	79	109	148	4	91	279
		100.0	2.3	2.3	16.5	18.3	25.3	34.3	0.9	21.1	64.7
	親と子どもと孫（三世代家族）	60	1	3	10	12	15	18	1	14	41
		100.0	1.7	5.0	16.7	20.0	25.0	30.0	1.7	23.4	68.4
	その他	57	1	2	2	9	13	28	2	5	27
		100.0	1.8	3.5	3.5	15.8	22.8	49.1	3.5	8.8	47.4
居住年数別	1 年未満	51	－	1	6	8	5	31	－	7	20
		100.0	－	2.0	11.8	15.7	9.8	60.8	－	13.8	39.3
	1 年～3 年未満	96	3	3	10	17	19	43	1	16	52
		100.0	3.1	3.1	10.4	17.7	19.8	44.8	1.0	16.6	54.1
	3 年～5 年未満	90	－	1	17	16	25	31	－	18	59
		100.0	－	1.1	18.9	17.8	27.8	34.4	－	20.0	65.6
	5 年～10年未満	130	3	2	21	24	30	49	1	26	80
		100.0	2.3	1.5	16.2	18.5	23.1	37.7	0.8	20.0	61.6
	10年～20年未満	177	3	4	24	32	54	58	2	31	117
		100.0	1.7	2.3	13.6	18.1	30.5	32.8	1.1	17.6	66.2
	20年～30年未満	136	3	1	7	18	39	64	4	11	68
		100.0	2.2	0.7	5.1	13.2	28.7	47.1	2.9	8.0	49.9
	30年以上	370	10	13	35	43	98	162	9	58	199
		100.0	2.7	3.5	9.5	11.6	26.5	43.8	2.4	15.7	53.8

問17で「１～５」と答えた方にお尋ねします。
問17-1　現在の区内の公園や広場に満足していますか。（○は１つ）

		全体	非常に満足している	まあ満足している	やや不満である	非常に不満である	無回答	満足している計	不満である計
全体		600	21	334	189	44	12	355	233
		100.0	3.5	55.7	31.5	7.3	2.0	59.2	38.8
性別	男性	263	8	157	73	21	4	165	94
		100.0	3.0	59.7	27.8	8.0	1.5	62.7	35.8
	女性	323	13	167	113	23	7	180	136
		100.0	4.0	51.7	35.0	7.1	2.2	55.7	42.1
性・年代別	男性・20代	26	－	14	9	2	1	14	11
		100.0	－	53.8	34.6	7.7	3.8	53.8	42.3
	男性・30代	45	1	23	16	4	1	24	20
		100.0	2.2	51.1	35.6	8.9	2.2	53.3	44.5
	男性・40代	62	2	40	13	6	1	42	19
		100.0	3.2	64.5	21.0	9.7	1.6	67.7	30.7
	男性・50代	50	3	29	12	5	1	32	17
		100.0	6.0	58.0	24.0	10.0	2.0	64.0	34.0
	男性・60代	38	－	23	13	2	－	23	15
		100.0	－	60.5	34.2	5.3	－	60.5	39.5
	男性・70代以上	40	2	27	9	2	－	29	11
		100.0	5.0	67.5	22.5	5.0	－	72.5	27.5
	女性・20代	28	3	16	8	1	－	19	9
		100.0	10.7	57.1	28.6	3.6	－	67.8	32.2
	女性・30代	74	3	34	30	6	1	37	36
		100.0	4.1	45.9	40.5	8.1	1.4	50.0	48.6
	女性・40代	71	2	27	33	9	－	29	42
		100.0	2.8	38.0	46.5	12.7	－	40.8	59.2
	女性・50代	43	－	26	16	1	－	26	17
		100.0	－	60.5	37.2	2.3	－	60.5	39.5
	女性・60代	42	1	23	11	4	3	24	15
		100.0	2.4	54.8	26.2	9.5	7.1	57.2	35.7
	女性・70代以上	64	4	41	14	2	3	45	16
		100.0	6.3	64.1	21.9	3.1	4.7	70.4	25.0
職業別	自営業	48	－	37	8	1	2	37	9
		100.0	－	77.1	16.7	2.1	4.2	77.1	18.8
	会社・団体の役員	57	3	29	21	4	－	32	25
		100.0	5.3	50.9	36.8	7.0	－	56.2	43.8
	常勤の勤め人（正社員）	196	6	102	64	21	3	108	85
		100.0	3.1	52.0	32.7	10.7	1.5	55.1	43.4
	常勤の勤め人（派遣・契約社員）	46	2	29	11	4	－	31	15
		100.0	4.3	63.0	23.9	8.7	－	67.3	32.6
	パート・アルバイト・臨時雇用	75	2	40	29	3	1	42	32
		100.0	2.7	53.3	38.7	4.0	1.3	56.0	42.7
	学生	10	1	3	4	1	1	4	5
		100.0	10.0	30.0	40.0	10.0	10.0	40.0	50.0
	家事専業	68	1	32	27	6	2	33	33
		100.0	1.5	47.1	39.7	8.8	2.9	48.6	48.5
	無職	81	6	49	19	4	3	55	23
		100.0	7.4	60.5	23.5	4.9	3.7	67.9	28.4
	その他	9	－	5	4	－	－	5	4
		100.0	－	55.6	44.4	－	－	55.6	44.4
居住地域別	南台	42	2	23	14	3	－	25	17
		100.0	4.8	54.8	33.3	7.1	－	59.6	40.4
	弥生町	38	2	29	6	－	1	31	6
		100.0	5.3	76.3	15.8	－	2.6	81.6	15.8
	本町	51	1	26	16	6	2	27	22
		100.0	2.0	51.0	31.4	11.8	3.9	53.0	43.2
	中央	31	1	14	14	1	1	15	15
		100.0	3.2	45.2	45.2	3.2	3.2	48.4	48.4
	東中野	34	－	18	13	2	1	18	15
		100.0	－	52.9	38.2	5.9	2.9	52.9	44.1
	中野	72	5	40	21	5	1	45	26
		100.0	6.9	55.6	29.2	6.9	1.4	62.5	36.1
	上高田	50	1	28	16	5	－	29	21
		100.0	2.0	56.0	32.0	10.0	－	58.0	42.0
	新井	36	2	24	7	3	－	26	10
		100.0	5.6	66.7	19.4	8.3	－	72.3	27.7
	沼袋	25	－	14	5	4	2	14	9
		100.0	－	56.0	20.0	16.0	8.0	56.0	36.0
	松が丘	14	1	7	3	1	2	8	4
		100.0	7.1	50.0	21.4	7.1	14.3	57.1	28.5
	江原町	17	1	11	3	2	－	12	5
		100.0	5.9	64.7	17.6	11.8	－	70.6	29.4
	江古田	22	1	11	8	1	1	12	9
		100.0	4.5	50.0	36.4	4.5	4.5	54.5	40.9
	丸山	8	－	5	3	－	－	5	3
		100.0	－	62.5	37.5	－	－	62.5	37.5
	野方	43	1	24	15	3	－	25	18
		100.0	2.3	55.8	34.9	7.0	－	58.1	41.9
	大和町	33	2	18	12	1	－	20	13
		100.0	6.1	54.5	36.4	3.0	－	60.6	39.4
	若宮	12	－	8	4	－	－	8	4
		100.0	－	66.7	33.3	－	－	66.7	33.3
	白鷺	19	－	12	6	1	－	12	7
		100.0	－	63.2	31.6	5.3	－	63.2	36.9
	鷺宮	22	1	6	11	4	－	7	15
		100.0	4.5	27.3	50.0	18.2	－	31.8	68.2
	上鷺宮	23	－	11	10	1	1	11	11
		100.0	－	47.8	43.5	4.3	4.3	47.8	47.8
居住形態別	持家	342	11	181	107	35	8	192	142
		100.0	3.2	52.9	31.3	10.2	2.3	56.1	41.5
	賃貸	211	7	127	66	7	4	134	73
		100.0	3.3	60.2	31.3	3.3	1.9	63.5	34.6
	その他	39	3	20	15	1	－	23	16
		100.0	7.7	51.3	38.5	2.6	－	59.0	41.1
家族形態別	ひとり暮らし	101	4	64	26	5	2	68	31
		100.0	4.0	63.4	25.7	5.0	2.0	67.4	30.7
	夫婦のみ（事実婚を含む）	144	7	95	33	6	3	102	39
		100.0	4.9	66.0	22.9	4.2	2.1	70.9	27.1
	親と子ども（二世代家族）	279	8	135	105	25	6	143	130
		100.0	2.9	48.4	37.6	9.0	2.2	51.3	46.6
	親と子どもと孫（三世代家族）	41	1	19	15	6	－	20	21
		100.0	2.4	46.3	36.6	14.6	－	48.7	51.2
	その他	27	1	16	8	1	1	17	9
		100.0	3.7	59.3	29.6	3.7	3.7	63.0	33.3
居住年数別	1 年未満	20	1	14	5	－	－	15	5
		100.0	5.0	70.0	25.0	－	－	75.0	25.0
	1 年～3 年未満	52	1	27	20	3	1	28	23
		100.0	1.9	51.9	38.5	5.8	1.9	53.8	44.3
	3 年～5 年未満	59	5	34	16	4	－	39	20
		100.0	8.5	57.6	27.1	6.8	－	66.1	33.9
	5 年～10年未満	80	2	39	29	8	2	41	37
		100.0	2.5	48.8	36.3	10.0	2.5	51.3	46.3
	10年～20年未満	117	4	64	38	8	3	68	46
		100.0	3.4	54.7	32.5	6.8	2.6	58.1	39.3
	20年～30年未満	68	3	36	22	4	3	39	26
		100.0	4.4	52.9	32.4	5.9	4.4	57.3	38.3
	30年以上	199	5	116	58	17	3	121	75
		100.0	2.5	58.3	29.1	8.5	1.5	60.8	37.6

問17-1で「3」「4」と答えた方にお尋ねします。
問17-2　その理由は何ですか。（○はいくつでも）

		全体	アクセスが悪いから	公園や広場が狭いから	公園や広場がきれいではないから	公園や広場の治安が悪いから	公園や広場の数が少ないから	ペットを連れて入れないから	ボール遊びができないから	その他	無回答
全体		233	28	110	57	20	93	26	59	52	1
		100.0	12.0	47.2	24.5	8.6	39.9	11.2	25.3	22.3	0.4
性別	男性	94	11	41	17	7	37	9	21	19	1
		100.0	11.7	43.6	18.1	7.4	39.4	9.6	22.3	20.2	1.1
	女性	136	17	67	39	12	56	16	36	32	-
		100.0	12.5	49.3	28.7	8.8	41.2	11.8	26.5	23.5	-
性・年代別	男性・20代	11	1	2	2	-	4	1	6	1	-
		100.0	9.1	18.2	18.2	-	36.4	9.1	54.5	9.1	-
	男性・30代	20	3	12	6	2	7	1	6	6	-
		100.0	15.0	60.0	30.0	10.0	35.0	5.0	30.0	30.0	-
	男性・40代	19	2	7	4	2	6	1	5	6	-
		100.0	10.5	36.8	21.1	10.5	31.6	5.3	26.3	31.6	-
	男性・50代	17	1	9	2	3	4	3	1	2	-
		100.0	5.9	52.9	11.8	17.6	23.5	17.6	5.9	11.8	-
	男性・60代	15	2	5	2	-	8	1	1	4	1
		100.0	13.3	33.3	13.3	-	53.3	6.7	6.7	26.7	6.7
	男性・70代以上	11	2	5	1	-	8	2	1	-	-
		100.0	18.2	45.5	9.1	-	72.7	18.2	9.1	-	-
	女性・20代	9	-	5	3	1	1	1	1	1	-
		100.0	-	55.6	33.3	11.1	11.1	11.1	11.1	11.1	-
	女性・30代	36	6	21	13	5	11	4	16	13	-
		100.0	16.7	58.3	36.1	13.9	30.6	11.1	44.4	36.1	-
	女性・40代	42	4	20	11	3	20	3	14	12	-
		100.0	9.5	47.6	26.2	7.1	47.6	7.1	33.3	28.6	-
	女性・50代	17	2	7	7	2	6	5	3	4	-
		100.0	11.8	41.2	41.2	11.8	35.3	29.4	17.6	23.5	-
	女性・60代	15	1	6	4	1	6	1	2	2	-
		100.0	6.7	40.0	26.7	6.7	40.0	6.7	13.3	13.3	-
	女性・70代以上	16	4	7	1	-	11	2	-	-	-
		100.0	25.0	43.8	6.3	-	68.8	12.5	-	-	-
職業別	自営業	9	2	4	1	-	4	1	2	1	-
		100.0	22.2	44.4	11.1	-	44.4	11.1	22.2	11.1	-
	会社・団体の役員	25	4	13	3	1	9	2	4	9	-
		100.0	16.0	52.0	12.0	4.0	36.0	8.0	16.0	36.0	-
	常勤の勤め人（正社員）	85	10	40	23	10	31	10	27	24	1
		100.0	11.8	47.1	27.1	11.8	36.5	11.8	31.8	28.2	1.2
	常勤の勤め人（派遣・契約社員）	15	2	7	5	1	8	1	1	2	-
		100.0	13.3	46.7	33.3	6.7	53.3	6.7	6.7	13.3	-
	パート・アルバイト・臨時雇用	32	5	16	10	3	10	4	12	6	-
		100.0	15.6	50.0	31.3	9.4	31.3	12.5	37.5	18.8	-
	学生	5	-	1	1	-	1	1	2	1	-
		100.0	-	20.0	20.0	-	20.0	20.0	40.0	20.0	-
	家事専業	33	4	15	8	2	14	5	8	5	-
		100.0	12.1	45.5	24.2	6.1	42.4	15.2	24.2	15.2	-
	無職	23	1	12	5	2	13	1	2	3	-
		100.0	4.3	52.2	21.7	8.7	56.5	4.3	8.7	13.0	-
	その他	4	-	1	1	1	2	-	-	1	-
		100.0	-	25.0	25.0	25.0	50.0	-	-	25.0	-
居住地域別	南台	17	2	8	2	1	2	3	5	6	-
		100.0	11.8	47.1	11.8	5.9	11.8	17.6	29.4	35.3	-
	弥生町	6	-	4	1	-	2	-	2	2	-
		100.0	-	66.7	16.7	-	33.3	-	33.3	33.3	-
	本町	22	1	13	2	-	11	3	4	8	-
		100.0	4.5	59.1	9.1	-	50.0	13.6	18.2	36.4	-
	中央	15	1	7	5	1	6	1	5	3	-
		100.0	6.7	46.7	33.3	6.7	40.0	6.7	33.3	20.0	-
	東中野	15	2	8	5	3	6	2	2	2	-
		100.0	13.3	53.3	33.3	20.0	40.0	13.3	13.3	13.3	-
	中野	26	6	12	7	2	9	2	8	6	-
		100.0	23.1	46.2	26.9	7.7	34.6	7.7	30.8	23.1	-
	上高田	21	1	11	7	2	6	1	4	2	-
		100.0	4.8	52.4	33.3	9.5	28.6	4.8	19.0	9.5	-
	新井	10	-	2	1	1	6	-	-	3	-
		100.0	-	20.0	10.0	10.0	60.0	-	-	30.0	-
	沼袋	9	2	2	2	1	2	1	-	4	-
		100.0	22.2	22.2	22.2	11.1	22.2	11.1	-	44.4	-
	松が丘	4	-	1	-	-	3	-	1	-	-
		100.0	-	25.0	-	-	75.0	-	25.0	-	-
	江原町	5	-	1	2	2	1	1	3	1	-
		100.0	-	20.0	40.0	40.0	20.0	20.0	60.0	20.0	-
	江古田	9	-	1	4	1	4	2	1	1	-
		100.0	-	11.1	44.4	11.1	44.4	22.2	11.1	11.1	-
	丸山	3	-	1	-	-	2	-	-	2	-
		100.0	-	33.3	-	-	66.7	-	-	66.7	-
	野方	18	6	7	6	1	10	2	6	4	-
		100.0	33.3	38.9	33.3	5.6	55.6	11.1	33.3	22.2	-
	大和町	13	1	7	2	1	6	2	3	2	-
		100.0	7.7	53.8	15.4	7.7	46.2	15.4	23.1	15.4	-
	若宮	4	1	2	1	1	2	3	3	1	-
		100.0	25.0	50.0	25.0	25.0	50.0	75.0	75.0	25.0	-
	白鷺	7	1	7	3	2	3	-	3	-	-
		100.0	14.3	100.0	42.9	28.6	42.9	-	42.9	-	-
	鷺宮	15	3	8	3	-	7	1	2	-	1
		100.0	20.0	53.3	20.0	-	46.7	6.7	13.3	-	6.7
	上鷺宮	11	1	5	4	1	4	1	4	3	-
		100.0	9.1	45.5	36.4	9.1	36.4	9.1	36.4	27.3	-
居住形態別	持家	142	17	62	25	11	63	20	37	36	1
		100.0	12.0	43.7	17.6	7.7	44.4	14.1	26.1	25.4	0.7
	賃貸	73	10	38	26	9	23	4	15	13	-
		100.0	13.7	52.1	35.6	12.3	31.5	5.5	20.5	17.8	-
	その他	16	1	8	6	-	6	1	5	2	-
		100.0	6.3	50.0	37.5	-	37.5	6.3	31.3	12.5	-
家族形態別	ひとり暮らし	31	4	18	6	1	14	1	3	5	-
		100.0	12.9	58.1	19.4	3.2	45.2	3.2	9.7	16.1	-
	夫婦のみ（事実婚を含む）	39	7	19	6	2	18	8	4	6	-
		100.0	17.9	48.7	15.4	5.1	46.2	20.5	10.3	15.4	-
	親と子ども（二世代家族）	130	16	62	36	13	47	13	43	31	-
		100.0	12.3	47.7	27.7	10.0	36.2	10.0	33.1	23.8	-
	親と子どもと孫（三世代家族）	21	-	8	4	3	10	3	6	6	1
		100.0	-	38.1	19.0	14.3	47.6	14.3	28.6	28.6	4.8
	その他	9	1	1	5	1	2	-	1	1	-
		100.0	11.1	11.1	55.6	11.1	22.2	-	11.1	11.1	-
居住年数別	1 年未満	5	-	2	3	1	2	-	1	-	-
		100.0	-	40.0	60.0	20.0	40.0	-	20.0	-	-
	1 年～3 年未満	23	2	9	7	3	6	2	8	5	-
		100.0	8.7	39.1	30.4	13.0	26.1	8.7	34.8	21.7	-
	3 年～5 年未満	20	2	14	4	2	7	2	7	2	-
		100.0	10.0	70.0	20.0	10.0	35.0	10.0	35.0	10.0	-
	5 年～10年未満	37	5	19	9	2	11	2	10	14	-
		100.0	13.5	51.4	24.3	5.4	29.7	5.4	27.0	37.8	-
	10年～20年未満	46	6	22	10	5	22	7	9	14	-
		100.0	13.0	47.8	21.7	10.9	47.8	15.2	19.6	30.4	-
	20年～30年未満	26	1	11	8	2	6	2	8	4	-
		100.0	3.8	42.3	30.8	7.7	23.1	7.7	30.8	15.4	-
	30年以上	75	12	33	16	5	39	11	15	12	1
		100.0	16.0	44.0	21.3	6.7	52.0	14.7	20.0	16.0	1.3

問18　中野区立歴史民俗資料館を知っていますか。また利用したことがありますか。（○は１つ）

		全体	利用したことがある	知っているが利用したことはない	知らない	無回答	認知あり計
全体		1060	199	303	538	20	502
		100.0	18.8	28.6	50.8	1.9	47.4
性別	男性	429	80	117	224	8	197
		100.0	18.6	27.3	52.2	1.9	45.9
	女性	583	107	175	293	8	282
		100.0	18.4	30.0	50.3	1.4	48.4
性・年代別	男性・20代	44	11	4	29	-	15
		100.0	25.0	9.1	65.9	-	34.1
	男性・30代	71	10	12	48	1	22
		100.0	14.1	16.9	67.6	1.4	31.0
	男性・40代	89	14	28	47	-	42
		100.0	15.7	31.5	52.8	-	47.2
	男性・50代	71	16	18	37	-	34
		100.0	22.5	25.4	52.1	-	47.9
	男性・60代	71	14	24	32	1	38
		100.0	19.7	33.8	45.1	1.4	53.5
	男性・70代以上	81	15	30	30	6	45
		100.0	18.5	37.0	37.0	7.4	55.5
	女性・20代	59	6	3	48	2	9
		100.0	10.2	5.1	81.4	3.4	15.3
	女性・30代	104	9	22	73	-	31
		100.0	8.7	21.2	70.2	-	29.9
	女性・40代	115	18	41	56	-	59
		100.0	15.7	35.7	48.7	-	51.4
	女性・50代	90	26	28	36	-	54
		100.0	28.9	31.1	40.0	-	60.0
	女性・60代	81	19	28	33	1	47
		100.0	23.5	34.6	40.7	1.2	58.1
	女性・70代以上	132	28	52	47	5	80
		100.0	21.2	39.4	35.6	3.8	60.6
職業別	自営業	76	13	24	38	1	37
		100.0	17.1	31.6	50.0	1.3	48.7
	会社・団体の役員	103	14	20	66	3	34
		100.0	13.6	19.4	64.1	2.9	33.0
	常勤の勤め人（正社員）	313	46	70	196	1	116
		100.0	14.7	22.4	62.6	0.3	37.1
	常勤の勤め人（派遣・契約社員）	77	15	16	45	1	31
		100.0	19.5	20.8	58.4	1.3	40.3
	パート・アルバイト・臨時雇用	139	33	49	57	-	82
		100.0	23.7	35.3	41.0	-	59.0
	学生	22	7	-	15	-	7
		100.0	31.8	-	68.2	-	31.8
	家事専業	117	21	52	42	2	73
		100.0	17.9	44.4	35.9	1.7	62.3
	無職	165	33	58	66	8	91
		100.0	20.0	35.2	40.0	4.8	55.2
	その他	16	6	6	4	-	12
		100.0	37.5	37.5	25.0	-	75.0
居住地域別	南台	69	6	16	44	3	22
		100.0	8.7	23.2	63.8	4.3	31.9
	弥生町	68	5	16	46	1	21
		100.0	7.4	23.5	67.6	1.5	30.9
	本町	93	10	18	65	-	28
		100.0	10.8	19.4	69.9	-	30.2
	中央	77	7	20	50	-	27
		100.0	9.1	26.0	64.9	-	35.1
	東中野	65	3	17	42	3	20
		100.0	4.6	26.2	64.6	4.6	30.8
	中野	108	15	32	60	1	47
		100.0	13.9	29.6	55.6	0.9	43.5
	上高田	69	16	25	28	-	41
		100.0	23.2	36.2	40.6	-	59.4
	新井	56	9	19	26	2	28
		100.0	16.1	33.9	46.4	3.6	50.0
	沼袋	37	17	10	10	-	27
		100.0	45.9	27.0	27.0	-	72.9
	松が丘	19	5	8	6	-	13
		100.0	26.3	42.1	31.6	-	68.4
	江原町	34	14	11	7	2	25
		100.0	41.2	32.4	20.6	5.9	73.6
	江古田	38	17	12	9	-	29
		100.0	44.7	31.6	23.7	-	76.3
	丸山	15	5	7	3	-	12
		100.0	33.3	46.7	20.0	-	80.0
	野方	69	21	21	26	1	42
		100.0	30.4	30.4	37.7	1.4	60.8
	大和町	53	10	13	29	1	23
		100.0	18.9	24.5	54.7	1.9	43.4
	若宮	29	3	10	16	-	13
		100.0	10.3	34.5	55.2	-	44.8
	白鷺	39	8	15	15	1	23
		100.0	20.5	38.5	38.5	2.6	59.0
	鷺宮	48	14	11	23	-	25
		100.0	29.2	22.9	47.9	-	52.1
	上鷺宮	43	6	12	24	1	18
		100.0	14.0	27.9	55.8	2.3	41.9
居住形態別	持家	583	146	200	230	7	346
		100.0	25.0	34.3	39.5	1.2	59.3
	賃貸	387	40	83	259	5	123
		100.0	10.3	21.4	66.9	1.3	31.7
	その他	63	6	13	40	4	19
		100.0	9.5	20.6	63.5	6.3	30.1
家族形態別	ひとり暮らし	232	22	48	155	7	70
		100.0	9.5	20.7	66.8	3.0	30.2
	夫婦のみ（事実婚を含む）	262	44	69	145	4	113
		100.0	16.8	26.3	55.3	1.5	43.1
	親と子ども（二世代家族）	431	106	145	177	3	251
		100.0	24.6	33.6	41.1	0.7	58.2
	親と子どもと孫（三世代家族）	60	15	21	23	1	36
		100.0	25.0	35.0	38.3	1.7	60.0
	その他	57	10	15	29	3	25
		100.0	17.5	26.3	50.9	5.3	43.8
居住年数別	1 年未満	51	1	5	44	1	6
		100.0	2.0	9.8	86.3	2.0	11.8
	1 年～3 年未満	96	3	8	84	1	11
		100.0	3.1	8.3	87.5	1.0	11.4
	3 年～5 年未満	90	3	18	69	-	21
		100.0	3.3	20.0	76.7	-	23.3
	5 年～10年未満	130	11	33	83	3	44
		100.0	8.5	25.4	63.8	2.3	33.9
	10年～20年未満	177	43	52	81	1	95
		100.0	24.3	29.4	45.8	0.6	53.7
	20年～30年未満	136	34	40	59	3	74
		100.0	25.0	29.4	43.4	2.2	54.4
	30年以上	370	101	146	114	9	247
		100.0	27.3	39.5	30.8	2.4	66.8

問18で「1．利用したことがある」と答えた方にお尋ねします。
問18-1　どのように利用しましたか。（○はいくつでも）

		全体	常設展示を見に行った	企画展示を見に行った	各種事業に参加した	散歩等で立ち寄ってみた	学校の授業で行った	歴史の調べもので利用した	無回答
全体		199	88	89	13	64	35	18	4
		100.0	44.2	44.7	6.5	32.2	17.6	9.0	2.0
性別	男性	80	35	28	3	33	18	8	-
		100.0	43.8	35.0	3.8	41.3	22.5	10.0	-
	女性	107	46	54	9	28	15	10	3
		100.0	43.0	50.5	8.4	26.2	14.0	9.3	2.8
性・年代別	男性・20代	11	3	3	1	1	6	1	-
		100.0	27.3	27.3	9.1	9.1	54.5	9.1	-
	男性・30代	10	3	-	-	2	7	1	-
		100.0	30.0	-	-	20.0	70.0	10.0	-
	男性・40代	14	4	7	1	6	1	-	-
		100.0	28.6	50.0	7.1	42.9	7.1	-	-
	男性・50代	16	7	5	-	6	2	1	-
		100.0	43.8	31.3	-	37.5	12.5	6.3	-
	男性・60代	14	9	6	-	11	2	1	-
		100.0	64.3	42.9	-	78.6	14.3	7.1	-
	男性・70代以上	15	9	7	1	7	-	4	-
		100.0	60.0	46.7	6.7	46.7	-	26.7	-
	女性・20代	6	2	2	1	1	4	-	-
		100.0	33.3	33.3	16.7	16.7	66.7	-	-
	女性・30代	9	2	4	-	3	6	-	-
		100.0	22.2	44.4	-	33.3	66.7	-	-
	女性・40代	18	6	7	3	3	3	4	1
		100.0	33.3	38.9	16.7	16.7	16.7	22.2	5.6
	女性・50代	26	11	13	3	6	-	4	2
		100.0	42.3	50.0	11.5	23.1	-	15.4	7.7
	女性・60代	19	9	12	1	4	2	-	-
		100.0	47.4	63.2	5.3	21.1	10.5	-	-
	女性・70代以上	28	15	15	1	11	-	2	-
		100.0	53.6	53.6	3.6	39.3	-	7.1	-
職業別	自営業	13	6	3	-	4	1	4	-
		100.0	46.2	23.1	-	30.8	7.7	30.8	-
	会社・団体の役員	14	5	6	1	1	2	-	-
		100.0	35.7	42.9	7.1	7.1	14.3	-	-
	常勤の勤め人（正社員）	46	19	17	1	13	15	2	1
		100.0	41.3	37.0	2.2	28.3	32.6	4.3	2.2
	常勤の勤め人（派遣・契約社員）	15	8	7	3	8	4	3	1
		100.0	53.3	46.7	20.0	53.3	26.7	20.0	6.7
	パート・アルバイト・臨時雇用	33	13	14	4	11	6	3	1
		100.0	39.4	42.4	12.1	33.3	18.2	9.1	3.0
	学生	7	2	1	-	-	4	1	-
		100.0	28.6	14.3	-	-	57.1	14.3	-
	家事専業	21	11	14	1	9	1	-	-
		100.0	52.4	66.7	4.8	42.9	4.8	-	-
	無職	33	15	18	1	10	1	4	-
		100.0	45.5	54.5	3.0	30.3	3.0	12.1	-
	その他	6	4	3	1	4	1	1	-
		100.0	66.7	50.0	16.7	66.7	16.7	16.7	-
居住地域別	南台	6	4	2	-	1	1	-	-
		100.0	66.7	33.3	-	16.7	16.7	-	-
	弥生町	5	2	2	1	2	2	-	-
		100.0	40.0	40.0	20.0	40.0	40.0	-	-
	本町	10	3	5	-	2	1	-	-
		100.0	30.0	50.0	-	20.0	10.0	-	-
	中央	7	5	1	-	2	1	-	-
		100.0	71.4	14.3	-	28.6	14.3	-	-
	東中野	3	2	2	1	-	-	1	1
		100.0	66.7	66.7	33.3	-	-	33.3	33.3
	中野	15	2	7	3	1	5	2	-
		100.0	13.3	46.7	20.0	6.7	33.3	13.3	-
	上高田	16	4	9	-	3	3	-	-
		100.0	25.0	56.3	-	18.8	18.8	-	-
	新井	9	5	4	-	3	1	3	-
		100.0	55.6	44.4	-	33.3	11.1	33.3	-
	沼袋	17	7	6	1	7	5	1	1
		100.0	41.2	35.3	5.9	41.2	29.4	5.9	5.9
	松が丘	5	2	3	-	2	1	-	-
		100.0	40.0	60.0	-	40.0	20.0	-	-
	江原町	14	3	7	-	5	3	3	-
		100.0	21.4	50.0	-	35.7	21.4	21.4	-
	江古田	17	12	9	1	9	1	1	-
		100.0	70.6	52.9	5.9	52.9	5.9	5.9	-
	丸山	5	2	3	1	1	1	1	-
		100.0	40.0	60.0	20.0	20.0	20.0	20.0	-
	野方	21	12	8	1	12	4	1	-
		100.0	57.1	38.1	4.8	57.1	19.0	4.8	-
	大和町	10	6	5	-	4	-	-	-
		100.0	60.0	50.0	-	40.0	-	-	-
	若宮	3	-	2	-	1	-	-	-
		100.0	-	66.7	-	33.3	-	-	-
	白鷺	8	3	3	-	1	2	2	-
		100.0	37.5	37.5	-	12.5	25.0	25.0	-
	鷺宮	14	7	5	2	4	2	3	1
		100.0	50.0	35.7	14.3	28.6	14.3	21.4	7.1
	上鷺宮	6	4	3	-	2	2	-	-
		100.0	66.7	50.0	-	33.3	33.3	-	-
居住形態別	持家	146	67	64	7	49	26	15	3
		100.0	45.9	43.8	4.8	33.6	17.8	10.3	2.1
	賃貸	40	15	18	4	12	8	3	-
		100.0	37.5	45.0	10.0	30.0	20.0	7.5	-
	その他	6	3	4	1	1	1	-	-
		100.0	50.0	66.7	16.7	16.7	16.7	-	-
家族形態別	ひとり暮らし	22	8	10	1	11	-	2	-
		100.0	36.4	45.5	4.5	50.0	-	9.1	-
	夫婦のみ（事実婚を含む）	44	32	26	4	15	3	6	-
		100.0	72.7	59.1	9.1	34.1	6.8	13.6	-
	親と子ども（二世代家族）	106	37	43	5	28	25	8	2
		100.0	34.9	40.6	4.7	26.4	23.6	7.5	1.9
	親と子どもと孫（三世代家族）	15	7	6	-	6	5	2	1
		100.0	46.7	40.0	-	40.0	33.3	13.3	6.7
	その他	10	4	4	2	3	2	-	1
		100.0	40.0	40.0	20.0	30.0	20.0	-	10.0
居住年数別	1 年未満	1	-	-	-	1	-	-	-
		100.0	-	-	-	100.0	-	-	-
	1 年～3 年未満	3	2	-	-	2	-	-	-
		100.0	66.7	-	-	66.7	-	-	-
	3 年～5 年未満	3	-	3	-	1	-	-	-
		100.0	-	100.0	-	33.3	-	-	-
	5 年～10年未満	11	6	6	-	3	-	1	-
		100.0	54.5	54.5	-	27.3	-	9.1	-
	10年～20年未満	43	21	23	7	14	5	5	1
		100.0	48.8	53.5	16.3	32.6	11.6	11.6	2.3
	20年～30年未満	34	9	11	1	9	13	2	-
		100.0	26.5	32.4	2.9	26.5	38.2	5.9	-
	30年以上	101	48	44	5	33	16	10	3
		100.0	47.5	43.6	5.0	32.7	15.8	9.9	3.0

問18で「2．知っているが利用したことはない」と答えた方にお尋ねします。
問18-2　中野区立歴史民俗資料館を利用しない主な理由は何ですか。（○は１つ）

		全体	興味がない	どんな事業を行っているか知らない	どこにあるか知らない	自宅から遠い・利用しづらい場所にある	その他	無回答
全体		303 100.0	61 20.1	47 15.5	32 10.6	114 37.6	22 7.3	27 8.9
性別	男性	117 100.0	25 21.4	22 18.8	11 9.4	44 37.6	7 6.0	8 6.8
	女性	175 100.0	34 19.4	23 13.1	20 11.4	65 37.1	14 8.0	19 10.9
性・年代別	男性・20代	4 100.0	2 50.0	1 25.0	－ －	1 25.0	－ －	－ －
	男性・30代	12 100.0	2 16.7	2 16.7	2 16.7	5 41.7	－ －	1 8.3
	男性・40代	28 100.0	5 17.9	10 35.7	－ －	8 28.6	2 7.1	3 10.7
	男性・50代	18 100.0	5 27.8	4 22.2	2 11.1	5 27.8	2 11.1	－ －
	男性・60代	24 100.0	2 8.3	4 16.7	4 16.7	12 50.0	2 8.3	－ －
	男性・70代以上	30 100.0	8 26.7	1 3.3	3 10.0	13 43.3	1 3.3	4 13.3
	女性・20代	3 100.0	1 33.3	－ －	－ －	－ －	2 66.7	－ －
	女性・30代	22 100.0	4 18.2	4 18.2	4 18.2	5 22.7	1 4.5	4 18.2
	女性・40代	41 100.0	11 26.8	5 12.2	1 2.4	14 34.1	7 17.1	3 7.3
	女性・50代	28 100.0	5 17.9	4 14.3	5 17.9	12 42.9	2 7.1	－ －
	女性・60代	28 100.0	6 21.4	4 14.3	1 3.6	13 46.4	1 3.6	3 10.7
	女性・70代以上	52 100.0	7 13.5	6 11.5	9 17.3	20 38.5	1 1.9	9 17.3
職業別	自営業	24 100.0	8 33.3	4 16.7	2 8.3	7 29.2	3 12.5	－ －
	会社・団体の役員	20 100.0	4 20.0	4 20.0	2 10.0	8 40.0	1 5.0	1 5.0
	常勤の勤め人（正社員）	70 100.0	13 18.6	14 20.0	7 10.0	27 38.6	5 7.1	4 5.7
	常勤の勤め人（派遣・契約社員）	16 100.0	3 18.8	2 12.5	1 6.3	6 37.5	1 6.3	3 18.8
	パート・アルバイト・臨時雇用	49 100.0	13 26.5	6 12.2	5 10.2	16 32.7	2 4.1	7 14.3
	学生	－ －	－ －	－ －	－ －	－ －	－ －	－ －
	家事専業	52 100.0	10 19.2	9 17.3	4 7.7	18 34.6	3 5.8	8 15.4
	無職	58 100.0	7 12.1	8 13.8	6 10.3	29 50.0	5 8.6	3 5.2
	その他	6 100.0	－ －	－ －	3 50.0	1 16.7	1 16.7	1 16.7
居住地域別	南台	16 100.0	3 18.8	3 18.8	1 6.3	7 43.8	1 6.3	1 6.3
	弥生町	16 100.0	2 12.5	－ －	2 12.5	8 50.0	4 25.0	－ －
	本町	18 100.0	1 5.6	3 16.7	3 16.7	8 44.4	2 11.1	1 5.6
	中央	20 100.0	4 20.0	－ －	1 5.0	12 60.0	2 10.0	1 5.0
	東中野	17 100.0	2 11.8	2 11.8	3 17.6	8 47.1	1 5.9	1 5.9
	中野	32 100.0	2 6.3	1 3.1	8 25.0	14 43.8	2 6.3	5 15.6
	上高田	25 100.0	10 40.0	3 12.0	1 4.0	11 44.0	－ －	－ －
	新井	19 100.0	7 36.8	2 10.5	4 21.1	3 15.8	1 5.3	2 10.5
	沼袋	10 100.0	5 50.0	1 10.0	－ －	1 10.0	2 20.0	1 10.0
	松が丘	8 100.0	2 25.0	2 25.0	1 12.5	1 12.5	1 12.5	1 12.5
	江原町	11 100.0	3 27.3	5 45.5	1 9.1	－ －	1 9.1	1 9.1
	江古田	12 100.0	2 16.7	6 50.0	－ －	2 16.7	1 8.3	1 8.3
	丸山	7 100.0	2 28.6	2 28.6	－ －	2 28.6	1 14.3	－ －
	野方	21 100.0	2 9.5	8 38.1	2 9.5	6 28.6	－ －	3 14.3
	大和町	13 100.0	2 15.4	4 30.8	2 15.4	4 30.8	－ －	1 7.7
	若宮	10 100.0	3 30.0	－ －	－ －	3 30.0	－ －	4 40.0
	白鷺	15 100.0	5 33.3	2 13.3	1 6.7	5 33.3	1 6.7	1 6.7
	鷺宮	11 100.0	1 9.1	1 9.1	－ －	7 63.6	1 9.1	1 9.1
	上鷺宮	12 100.0	1 8.3	2 16.7	－ －	7 58.3	－ －	2 16.7
居住形態別	持家	200 100.0	45 22.5	26 13.0	18 9.0	84 42.0	10 5.0	17 8.5
	賃貸	83 100.0	12 14.5	15 18.1	11 13.3	26 31.3	9 10.8	10 12.0
	その他	13 100.0	3 23.1	6 46.2	1 7.7	1 7.7	2 15.4	－ －
家族形態別	ひとり暮らし	48 100.0	6 12.5	12 25.0	7 14.6	14 29.2	4 8.3	5 10.4
	夫婦のみ（事実婚を含む）	69 100.0	13 18.8	6 8.7	8 11.6	26 37.7	6 8.7	10 14.5
	親と子ども（二世代家族）	145 100.0	35 24.1	22 15.2	10 6.9	57 39.3	12 8.3	9 6.2
	親と子どもと孫（三世代家族）	21 100.0	6 28.6	4 19.0	1 4.8	9 42.9	－ －	1 4.8
	その他	15 100.0	－ －	3 20.0	5 33.3	5 33.3	－ －	2 13.3
居住年数別	1 年未満	5 100.0	1 20.0	1 20.0	2 40.0	1 20.0	－ －	－ －
	1 年～3 年未満	8 100.0	2 25.0	1 12.5	－ －	1 12.5	3 37.5	1 12.5
	3 年～5 年未満	18 100.0	4 22.2	3 16.7	2 11.1	5 27.8	3 16.7	1 5.6
	5 年～10年未満	33 100.0	9 27.3	7 21.2	2 6.1	11 33.3	－ －	4 12.1
	10年～20年未満	52 100.0	8 15.4	8 15.4	6 11.5	21 40.4	4 7.7	5 9.6
	20年～30年未満	40 100.0	11 27.5	6 15.0	3 7.5	14 35.0	5 12.5	1 2.5
	30年以上	146 100.0	26 17.8	21 14.4	17 11.6	61 41.8	7 4.8	14 9.6

9　地震災害への対策について

問19　地震災害に備えて、家庭内でどのような対策を行っていますか。（○はいくつでも）

		全体	食料の備蓄	飲料水の備蓄	簡易トイレの備蓄	家具類の転倒防止	消火器・救急セットなどの備え	バールやハンマーなどの救助用工具の備え	貴重品を持ち出す準備	風呂などへの水のため置き	救命救助の講習会への参加	地域の防災訓練への参加	避難方法・避難場所の確認	家庭での連絡方法などの話し合い	建物の補強	その他	対策は特に行っていない	無回答
全体		1060	601	683	219	263	203	46	104	185	59	64	200	211	38	12	170	21
		100.0	56.7	64.4	20.7	24.8	19.2	4.3	9.8	17.5	5.6	6.0	18.9	19.9	3.6	1.1	16.0	2.0
性別	男性	429	228	263	62	110	87	25	41	58	23	27	77	80	11	9	77	10
		100.0	53.1	61.3	14.5	25.6	20.3	5.8	9.6	13.5	5.4	6.3	17.9	18.6	2.6	2.1	17.9	2.3
	女性	583	343	387	147	140	107	19	57	113	36	36	117	124	25	3	88	7
		100.0	58.8	66.4	25.2	24.0	18.4	3.3	9.8	19.4	6.2	6.2	20.1	21.3	4.3	0.5	15.1	1.2
性・年代別	男性・20代	44	11	24	4	6	4	1	3	4	－	－	8	7	2	－	13	1
		100.0	25.0	54.5	9.1	13.6	9.1	2.3	6.8	9.1	－	－	18.2	15.9	4.5	－	29.5	2.3
	男性・30代	71	40	42	8	20	14	2	5	6	4	4	12	12	1	1	13	－
		100.0	56.3	59.2	11.3	28.2	19.7	2.8	7.0	8.5	5.6	5.6	16.9	16.9	1.4	1.4	18.3	－
	男性・40代	89	47	55	16	21	15	5	5	10	5	4	15	17	－	1	21	－
		100.0	52.8	61.8	18.0	23.6	16.9	5.6	5.6	11.2	5.6	4.5	16.9	19.1	－	1.1	23.6	－
	男性・50代	71	46	46	13	24	15	3	5	9	4	4	13	13	1	1	10	2
		100.0	64.8	64.8	18.3	33.8	21.1	4.2	7.0	12.7	5.6	5.6	18.3	18.3	1.4	1.4	14.1	2.8
	男性・60代	71	39	39	10	15	17	5	10	16	7	4	15	16	3	－	10	3
		100.0	54.9	54.9	14.1	21.1	23.9	7.0	14.1	22.5	9.9	5.6	21.1	22.5	4.2	－	14.1	4.2
	男性・70代以上	81	44	56	10	23	22	9	12	13	3	11	14	15	3	6	10	4
		100.0	54.3	69.1	12.3	28.4	27.2	11.1	14.8	16.0	3.7	13.6	17.3	18.5	3.7	7.4	12.3	4.9
	女性・20代	59	24	27	8	8	8	2	3	4	2	2	11	7	1	－	17	1
		100.0	40.7	45.8	13.6	13.6	13.6	3.4	5.1	6.8	3.4	3.4	18.6	11.9	1.7	－	28.8	1.7
	女性・30代	104	58	65	19	20	11	2	10	12	5	2	20	17	2	－	19	－
		100.0	55.8	62.5	18.3	19.2	10.6	1.9	9.6	11.5	4.8	1.9	19.2	16.3	1.9	－	18.3	－
	女性・40代	115	75	84	34	27	14	5	11	12	6	4	30	33	2	－	16	－
		100.0	65.2	73.0	29.6	23.5	12.2	4.3	9.6	10.4	5.2	3.5	26.1	28.7	1.7	－	13.9	－
	女性・50代	90	52	59	22	21	24	2	7	19	9	4	21	27	9	1	10	2
		100.0	57.8	65.6	24.4	23.3	26.7	2.2	7.8	21.1	10.0	4.4	23.3	30.0	10.0	1.1	11.1	2.2
	女性・60代	81	38	47	19	19	16	1	－	22	5	7	18	14	2	－	12	3
		100.0	46.9	58.0	23.5	23.5	19.8	1.2	－	27.2	6.2	8.6	22.2	17.3	2.5	－	14.8	3.7
	女性・70代以上	132	95	103	45	45	33	7	26	44	9	17	17	26	9	2	14	1
		100.0	72.0	78.0	34.1	34.1	25.0	5.3	19.7	33.3	6.8	12.9	12.9	19.7	6.8	1.5	10.6	0.8
職業別	自営業	76	44	54	11	19	16	7	7	21	5	3	12	12	2	3	13	1
		100.0	57.9	71.1	14.5	25.0	21.1	9.2	9.2	27.6	6.6	3.9	15.8	15.8	2.6	3.9	17.1	1.3
	会社・団体の役員	103	64	69	20	19	17	5	10	16	7	5	20	19	2	1	17	－
		100.0	62.1	67.0	19.4	18.4	16.5	4.9	9.7	15.5	6.8	4.9	19.4	18.4	1.9	1.0	16.5	－
	常勤の勤め人（正社員）	313	173	198	65	77	60	7	19	26	22	13	61	57	6	1	52	4
		100.0	55.3	63.3	20.8	24.6	19.2	2.2	6.1	8.3	7.0	4.2	19.5	18.2	1.9	0.3	16.6	1.3
	常勤の勤め人（派遣・契約社員）	77	38	37	16	17	11	2	7	9	6	5	12	14	3	1	18	2
		100.0	49.4	48.1	20.8	22.1	14.3	2.6	9.1	11.7	7.8	6.5	15.6	18.2	3.9	1.3	23.4	2.6
	パート・アルバイト・臨時雇用	139	61	76	20	29	19	5	6	24	6	7	32	34	6	3	27	2
		100.0	43.9	54.7	14.4	20.9	13.7	3.6	4.3	17.3	4.3	5.0	23.0	24.5	4.3	2.2	19.4	1.4
	学生	22	9	13	5	6	6	2	2	3	1	－	7	6	3	－	4	1
		100.0	40.9	59.1	22.7	27.3	27.3	9.1	9.1	13.6	4.5	－	31.8	27.3	13.6	－	18.2	4.5
	家事専業	117	86	89	39	42	25	8	14	33	3	8	18	30	6	－	11	－
		100.0	73.5	76.1	33.3	35.9	21.4	6.8	12.0	28.2	2.6	6.8	15.4	25.6	5.1	－	9.4	－
	無職	165	96	112	31	38	40	6	33	41	9	18	29	31	8	3	23	6
		100.0	58.2	67.9	18.8	23.0	24.2	3.6	20.0	24.8	5.5	10.9	17.6	18.8	4.8	1.8	13.9	3.6
	その他	16	11	12	6	5	1	1	1	3	－	4	6	4	－	－	3	1
		100.0	68.8	75.0	37.5	31.3	6.3	6.3	6.3	18.8	－	25.0	37.5	25.0	－	－	18.8	6.3
居住地域別	南台	69	38	47	18	21	14	5	7	15	5	6	19	16	3	1	12	2
		100.0	55.1	68.1	26.1	30.4	20.3	7.2	10.1	21.7	7.2	8.7	27.5	23.2	4.3	1.4	17.4	2.9
	弥生町	68	41	42	16	20	16	3	6	19	5	7	8	16	3	1	14	1
		100.0	60.3	61.8	23.5	29.4	23.5	4.4	8.8	27.9	7.4	10.3	11.8	23.5	4.4	1.5	20.6	1.5
	本町	93	52	60	19	19	15	4	8	11	6	5	22	24	3	－	17	1
		100.0	55.9	64.5	20.4	20.4	16.1	4.3	8.6	11.8	6.5	5.4	23.7	25.8	3.2	－	18.3	1.1
	中央	77	42	47	13	7	21	2	11	9	6	3	10	14	1	－	17	2
		100.0	54.5	61.0	16.9	9.1	27.3	2.6	14.3	11.7	7.8	3.9	13.0	18.2	1.3	－	22.1	2.6
	東中野	65	38	38	18	20	12	1	5	10	2	2	9	17	2	1	11	1
		100.0	58.5	58.5	27.7	30.8	18.5	1.5	7.7	15.4	3.1	3.1	13.8	26.2	3.1	1.5	16.9	1.5
	中野	108	59	65	23	29	14	2	10	12	4	6	16	20	5	1	20	3
		100.0	54.6	60.2	21.3	26.9	13.0	1.9	9.3	11.1	3.7	5.6	14.8	18.5	4.6	0.9	18.5	2.8
	上高田	69	35	51	11	14	12	1	7	10	4	3	16	9	3	1	11	－
		100.0	50.7	73.9	15.9	20.3	17.4	1.4	10.1	14.5	5.8	4.3	23.2	13.0	4.3	1.4	15.9	－
	新井	56	24	33	6	8	9	3	6	10	3	2	9	8	－	1	10	－
		100.0	42.9	58.9	10.7	14.3	16.1	5.4	10.7	17.9	5.4	3.6	16.1	14.3	－	1.8	17.9	－
	沼袋	37	20	21	7	8	8	2	5	1	1	2	6	9	1	－	6	1
		100.0	54.1	56.8	18.9	21.6	21.6	5.4	13.5	2.7	2.7	5.4	16.2	24.3	2.7	－	16.2	2.7
	松が丘	19	14	13	4	5	4	－	2	6	－	－	3	4	－	－	2	－
		100.0	73.7	68.4	21.1	26.3	21.1	－	10.5	31.6	－	－	15.8	21.1	－	－	10.5	－
	江原町	34	25	24	6	8	6	－	3	9	3	3	9	9	2	1	5	－
		100.0	73.5	70.6	17.6	23.5	17.6	－	8.8	26.5	8.8	8.8	26.5	26.5	5.9	2.9	14.7	－
	江古田	38	20	24	10	7	6	2	3	7	2	3	10	2	2	－	6	－
		100.0	52.6	63.2	26.3	18.4	15.8	5.3	7.9	18.4	5.3	7.9	26.3	5.3	5.3	－	15.8	－
	丸山	15	7	8	3	3	4	－	1	3	3	1	4	4	－	－	1	－
		100.0	46.7	53.3	20.0	20.0	26.7	－	6.7	20.0	20.0	6.7	26.7	26.7	－	－	6.7	－
	野方	69	41	43	16	21	11	3	1	13	1	4	14	10	4	1	12	－
		100.0	59.4	62.3	23.2	30.4	15.9	4.3	1.4	18.8	1.4	5.8	20.3	14.5	5.8	1.4	17.4	－
	大和町	53	29	39	10	17	14	6	11	11	3	6	10	16	3	1	4	1
		100.0	54.7	73.6	18.9	32.1	26.4	11.3	20.8	20.8	5.7	11.3	18.9	30.2	5.7	1.9	7.5	1.9
	若宮	29	22	21	8	8	6	1	2	5	3	2	3	1	1	2	2	1
		100.0	75.9	72.4	27.6	27.6	20.7	3.4	6.9	17.2	10.3	6.9	10.3	3.4	3.4	6.9	6.9	3.4
	白鷺	39	23	29	10	11	6	5	2	8	4	3	9	6	1	1	5	2
		100.0	59.0	74.4	25.6	28.2	15.4	12.8	5.1	20.5	10.3	7.7	23.1	15.4	2.6	2.6	12.8	5.1
	鷺宮	48	27	29	8	13	9	2	6	9	4	3	13	10	－	－	6	1
		100.0	56.3	60.4	16.7	27.1	18.8	4.2	12.5	18.8	8.3	6.3	27.1	20.8	－	－	12.5	2.1
	上鷺宮	43	24	26	6	12	8	2	5	8	－	2	7	10	2	－	8	2
		100.0	55.8	60.5	14.0	27.9	18.6	4.7	11.6	18.6	－	4.7	16.3	23.3	4.7	－	18.6	4.7
居住形態別	持家	583	385	423	155	185	148	37	63	120	41	46	122	139	36	9	57	8
		100.0	66.0	72.6	26.6	31.7	25.4	6.3	10.8	20.6	7.0	7.9	20.9	23.8	6.2	1.5	9.8	1.4
	賃貸	387	168	205	50	58	38	5	34	43	13	8	62	56	－	2	97	7
		100.0	43.4	53.0	12.9	15.0	9.8	1.3	8.8	11.1	3.4	2.1	16.0	14.5	－	0.5	25.1	1.8
	その他	63	31	36	9	10	9	2	4	13	5	9	13	12	－	1	15	2
		100.0	49.2	57.1	14.3	15.9	14.3	3.2	6.3	20.6	7.9	14.3	20.6	19.0	－	1.6	23.8	3.2
家族形態別	ひとり暮らし	232	106	121	27	35	32	4	31	29	14	12	34	23	1	4	65	3
		100.0	45.7	52.2	11.6	15.1	13.8	1.7	13.4	12.5	6.0	5.2	14.7	9.9	0.4	1.7	28.0	1.3
	夫婦のみ（事実婚を含む）	262	162	174	62	70	53	11	29	48	19	15	44	52	10	3	28	7
		100.0	61.8	66.4	23.7	26.7	20.2	4.2	11.1	18.3	7.3	5.7	16.8	19.8	3.8	1.1	10.7	2.7
	親と子ども（二世代家族）	431	267	305	110	138	97	27	36	86	23	31	100	106	20	1	53	5
		100.0	61.9	70.8	25.5	32.0	22.5	6.3	8.4	20.0	5.3	7.2	23.2	24.6	4.6	0.2	12.3	1.2
	親と子どもと孫（三世代家族）	60	35	41	11	13	11	2	2	11	3	2	17	21	7	2	4	2
		100.0	58.3	68.3	18.3	21.7	18.3	3.3	3.3	18.3	5.0	3.3	28.3	35.0	11.7	3.3	6.7	3.3
	その他	57	23	28	7	6	8	1	3	9	－	4	4	8	－	1	18	2
		100.0	40.4	49.1	12.3	10.5	14.0	1.8	5.3	15.8	－	7.0	7.0	14.0	－	1.8	31.6	3.5
居住年数別	1 年未満	51	18	22	7	4	5	1	3	2	－	1	4	4	－	－	19	1
		100.0	35.3	43.1	13.7	7.8	9.8	2.0	5.9	3.9	－	2.0	7.8	7.8	－	－	37.3	2.0
	1 年～3 年未満	96	40	49	7	12	6	1	8	4	3	1	16	13	1	－	26	1
		100.0	41.7	51.0	7.3	12.5	6.3	1.0	8.3	4.2	3.1	1.0	16.7	13.5	1.0	－	27.1	1.0
	3 年～5 年未満	90	40	50	12	18	10	－	8	4	2	2	17	15	－	1	19	－
		100.0	44.4	55.6	13.3	20.0	11.1	－	8.9	4.4	2.2	2.2	18.9	16.7	－	1.1	21.1	－
	5 年～10年未満	130	83	92	32	24	19	5	12	22	9	5	23	22	－	1	18	1
		100.0	63.8	70.8	24.6	18.5	14.6	3.8	9.2	16.9	6.9	3.8	17.7	16.9	－	0.8	13.8	0.8
	10年～20年未満	177	106	118	45	52	39	9	14	29	14	13	45	44	3	1	31	3
		100.0	59.9	66.7	25.4	29.4	22.0	5.1	7.9	16.4	7.9	7.3	25.4	24.9	1.7	0.6	17.5	1.7
	20年～30年未満	136	76	91	27	41	33	9	10	31	12	4	30	29	10	1	17	4
		100.0	55.9	66.9	19.9	30.1	24.3	6.6	7.4	22.8	8.8	2.9	22.1	21.3	7.4	0.7	12.5	2.9
	30年以上	370	231	254	87	111	89	20	47	90	19	38	64	81	24	8	38	10
		100.0	62.4	68.6	23.5	30.0	24.1	5.4	12.7	24.3	5.1	10.3	17.3	21.9	6.5	2.2	10.3	2.7

問19で「1．食料の備蓄」と答えた方にお尋ねします。
問19-1　備蓄の量はどのくらいありますか。（○は１つ）

		全体	3日分以上	2日分	1日分	1食分	無回答
全体		601 100.0	260 43.3	244 40.6	82 13.6	12 2.0	3 0.5
性別	男性	228 100.0	108 47.4	91 39.9	25 11.0	4 1.8	- -
	女性	343 100.0	139 40.5	139 40.5	54 15.7	8 2.3	3 0.9
性・年代別	男性・20代	11 100.0	3 27.3	6 54.5	2 18.2	- -	- -
	男性・30代	40 100.0	20 50.0	12 30.0	8 20.0	- -	- -
	男性・40代	47 100.0	18 38.3	21 44.7	6 12.8	2 4.3	- -
	男性・50代	46 100.0	21 45.7	20 43.5	5 10.9	- -	- -
	男性・60代	39 100.0	20 51.3	16 41.0	2 5.1	1 2.6	- -
	男性・70代以上	44 100.0	26 59.1	15 34.1	2 4.5	1 2.3	- -
	女性・20代	24 100.0	9 37.5	8 33.3	5 20.8	2 8.3	- -
	女性・30代	58 100.0	17 29.3	28 48.3	10 17.2	3 5.2	- -
	女性・40代	75 100.0	25 33.3	36 48.0	12 16.0	2 2.7	- -
	女性・50代	52 100.0	19 36.5	24 46.2	8 15.4	1 1.9	- -
	女性・60代	38 100.0	16 42.1	13 34.2	9 23.7	- -	- -
	女性・70代以上	95 100.0	53 55.8	29 30.5	10 10.5	- -	3 3.2
職業別	自営業	44 100.0	18 40.9	21 47.7	4 9.1	1 2.3	- -
	会社・団体の役員	64 100.0	30 46.9	23 35.9	10 15.6	1 1.6	- -
	常勤の勤め人（正社員）	173 100.0	68 39.3	75 43.4	25 14.5	5 2.9	- -
	常勤の勤め人（派遣・契約社員）	38 100.0	14 36.8	16 42.1	7 18.4	1 2.6	- -
	パート・アルバイト・臨時雇用	61 100.0	24 39.3	28 45.9	9 14.8	- -	- -
	学生	9 100.0	4 44.4	3 33.3	2 22.2	- -	- -
	家事専業	86 100.0	39 45.3	32 37.2	14 16.3	- -	1 1.2
	無職	96 100.0	47 49.0	34 35.4	11 11.5	2 2.1	2 2.1
	その他	11 100.0	6 54.5	4 36.4	- -	1 9.1	- -
居住地域別	南台	38 100.0	16 42.1	16 42.1	5 13.2	- -	1 2.6
	弥生町	41 100.0	23 56.1	10 24.4	5 12.2	2 4.9	1 2.4
	本町	52 100.0	20 38.5	19 36.5	11 21.2	2 3.8	- -
	中央	42 100.0	18 42.9	15 35.7	8 19.0	1 2.4	- -
	東中野	38 100.0	20 52.6	14 36.8	3 7.9	1 2.6	- -
	中野	59 100.0	23 39.0	27 45.8	8 13.6	1 1.7	- -
	上高田	35 100.0	11 31.4	20 57.1	4 11.4	- -	- -
	新井	24 100.0	8 33.3	14 58.3	2 8.3	- -	- -
	沼袋	20 100.0	11 55.0	5 25.0	3 15.0	1 5.0	- -
	松が丘	14 100.0	8 57.1	4 28.6	2 14.3	- -	- -
	江原町	25 100.0	8 32.0	14 56.0	3 12.0	- -	- -
	江古田	20 100.0	7 35.0	9 45.0	4 20.0	- -	- -
	丸山	7 100.0	4 57.1	2 28.6	1 14.3	- -	- -
	野方	41 100.0	17 41.5	14 34.1	7 17.1	2 4.9	1 2.4
	大和町	29 100.0	10 34.5	15 51.7	4 13.8	- -	- -
	若宮	22 100.0	12 54.5	5 22.7	3 13.6	2 9.1	- -
	白鷺	23 100.0	15 65.2	8 34.8	- -	- -	- -
	鷺宮	27 100.0	10 37.0	13 48.1	4 14.8	- -	- -
	上鷺宮	24 100.0	12 50.0	8 33.3	4 16.7	- -	- -
居住形態別	持家	385 100.0	180 46.8	153 39.7	44 11.4	6 1.6	2 0.5
	賃貸	168 100.0	56 33.3	73 43.5	33 19.6	5 3.0	1 0.6
	その他	31 100.0	17 54.8	9 29.0	4 12.9	1 3.2	- -
家族形態別	ひとり暮らし	106 100.0	54 50.9	35 33.0	14 13.2	3 2.8	- -
	夫婦のみ（事実婚を含む）	162 100.0	68 42.0	64 39.5	25 15.4	4 2.5	1 0.6
	親と子ども（二世代家族）	267 100.0	114 42.7	116 43.4	33 12.4	3 1.1	1 0.4
	親と子どもと孫（三世代家族）	35 100.0	12 34.3	16 45.7	6 17.1	- -	1 2.9
	その他	23 100.0	9 39.1	8 34.8	4 17.4	2 8.7	- -
居住年数別	1 年未満	18 100.0	7 38.9	7 38.9	4 22.2	- -	- -
	1 年～3 年未満	40 100.0	12 30.0	16 40.0	10 25.0	2 5.0	- -
	3 年～5 年未満	40 100.0	15 37.5	19 47.5	4 10.0	2 5.0	- -
	5 年～10年未満	83 100.0	32 38.6	33 39.8	15 18.1	3 3.6	- -
	10年～20年未満	106 100.0	44 41.5	44 41.5	16 15.1	1 0.9	1 0.9
	20年～30年未満	76 100.0	28 36.8	38 50.0	8 10.5	2 2.6	- -
	30年以上	231 100.0	119 51.5	84 36.4	24 10.4	2 0.9	2 0.9

問19で「２．飲料水の備蓄」と答えた方にお尋ねします。
問19-2　備蓄の量はどのくらいありますか。（○は１つ）

		全体	3リットル以上	2リットル以上3リットル未満	1リットル以上2リットル未満	1リットル未満	無回答
全体		683 100.0	499 73.1	91 13.3	67 9.8	23 3.4	3 0.4
性別	男性	263 100.0	191 72.6	33 12.5	28 10.6	10 3.8	1 0.4
	女性	387 100.0	284 73.4	52 13.4	38 9.8	11 2.8	2 0.5
性・年代別	男性・20代	24 100.0	15 62.5	5 20.8	3 12.5	1 4.2	- -
	男性・30代	42 100.0	32 76.2	4 9.5	4 9.5	1 2.4	1 2.4
	男性・40代	55 100.0	41 74.5	5 9.1	6 10.9	3 5.5	- -
	男性・50代	46 100.0	36 78.3	2 4.3	6 13.0	2 4.3	- -
	男性・60代	39 100.0	30 76.9	5 12.8	2 5.1	2 5.1	- -
	男性・70代以上	56 100.0	36 64.3	12 21.4	7 12.5	1 1.8	- -
	女性・20代	27 100.0	20 74.1	2 7.4	3 11.1	2 7.4	- -
	女性・30代	65 100.0	48 73.8	8 12.3	9 13.8	- -	- -
	女性・40代	84 100.0	61 72.6	12 14.3	8 9.5	2 2.4	1 1.2
	女性・50代	59 100.0	49 83.1	6 10.2	4 6.8	- -	- -
	女性・60代	47 100.0	33 70.2	5 10.6	5 10.6	3 6.4	1 2.1
	女性・70代以上	103 100.0	71 68.9	19 18.4	9 8.7	4 3.9	- -
職業別	自営業	54 100.0	44 81.5	4 7.4	5 9.3	1 1.9	- -
	会社・団体の役員	69 100.0	48 69.6	10 14.5	7 10.1	4 5.8	- -
	常勤の勤め人（正社員）	198 100.0	147 74.2	21 10.6	25 12.6	4 2.0	1 0.5
	常勤の勤め人（派遣・契約社員）	37 100.0	28 75.7	5 13.5	3 8.1	- -	1 2.7
	パート・アルバイト・臨時雇用	76 100.0	51 67.1	14 18.4	9 11.8	1 1.3	1 1.3
	学生	13 100.0	10 76.9	2 15.4	- -	1 7.7	- -
	家事専業	89 100.0	72 80.9	12 13.5	3 3.4	2 2.2	- -
	無職	112 100.0	73 65.2	18 16.1	13 11.6	8 7.1	- -
	その他	12 100.0	9 75.0	1 8.3	2 16.7	- -	- -
居住地域別	南台	47 100.0	33 70.2	9 19.1	5 10.6	- -	- -
	弥生町	42 100.0	30 71.4	5 11.9	3 7.1	4 9.5	- -
	本町	60 100.0	40 66.7	8 13.3	8 13.3	3 5.0	1 1.7
	中央	47 100.0	31 66.0	7 14.9	8 17.0	1 2.1	- -
	東中野	38 100.0	28 73.7	7 18.4	2 5.3	- -	1 2.6
	中野	65 100.0	49 75.4	7 10.8	7 10.8	2 3.1	- -
	上高田	51 100.0	39 76.5	4 7.8	6 11.8	2 3.9	- -
	新井	33 100.0	25 75.8	5 15.2	2 6.1	1 3.0	- -
	沼袋	21 100.0	15 71.4	1 4.8	3 14.3	1 4.8	1 4.8
	松が丘	13 100.0	11 84.6	1 7.7	1 7.7	- -	- -
	江原町	24 100.0	17 70.8	4 16.7	3 12.5	- -	- -
	江古田	24 100.0	17 70.8	3 12.5	2 8.3	2 8.3	- -
	丸山	8 100.0	8 100.0	- -	- -	- -	- -
	野方	43 100.0	34 79.1	5 11.6	1 2.3	3 7.0	- -
	大和町	39 100.0	31 79.5	3 7.7	5 12.8	- -	- -
	若宮	21 100.0	12 57.1	5 23.8	3 14.3	1 4.8	- -
	白鷺	29 100.0	23 79.3	4 13.8	2 6.9	- -	- -
	鷺宮	29 100.0	19 65.5	4 13.8	4 13.8	2 6.9	- -
	上鷺宮	26 100.0	19 73.1	5 19.2	2 7.7	- -	- -
居住形態別	持家	423 100.0	318 75.2	54 12.8	36 8.5	13 3.1	2 0.5
	賃貸	205 100.0	141 68.8	26 12.7	29 14.1	8 3.9	1 0.5
	その他	36 100.0	26 72.2	7 19.4	2 5.6	1 2.8	- -
家族形態別	ひとり暮らし	121 100.0	76 62.8	22 18.2	18 14.9	5 4.1	- -
	夫婦のみ（事実婚を含む）	174 100.0	125 71.8	22 12.6	18 10.3	8 4.6	1 0.6
	親と子ども（二世代家族）	305 100.0	242 79.3	30 9.8	24 7.9	8 2.6	1 0.3
	親と子どもと孫（三世代家族）	41 100.0	30 73.2	8 19.5	3 7.3	- -	- -
	その他	28 100.0	18 64.3	4 14.3	4 14.3	1 3.6	1 3.6
居住年数別	1 年未満	22 100.0	12 54.5	3 13.6	5 22.7	2 9.1	- -
	1 年～3 年未満	49 100.0	37 75.5	7 14.3	4 8.2	1 2.0	- -
	3 年～5 年未満	50 100.0	36 72.0	7 14.0	5 10.0	2 4.0	- -
	5 年～10年未満	92 100.0	69 75.0	11 12.0	10 10.9	1 1.1	1 1.1
	10年～20年未満	118 100.0	94 79.7	11 9.3	10 8.5	3 2.5	- -
	20年～30年未満	91 100.0	61 67.0	14 15.4	10 11.0	6 6.6	- -
	30年以上	254 100.0	188 74.0	36 14.2	20 7.9	8 3.1	2 0.8

問20　いざというとき、お住まいの地域で頼れる人はどなたですか。（○はいくつでも）

		全体	同居の家族	近くに住んでいる家族	近くに住んでいる親戚	近くに住んでいる友人・知人	地域の民生委員・児童委員	町会・自治会の役員	その他	頼れる人はいない	無回答
全体		1060	539	186	87	306	13	43	28	205	22
		100.0	50.8	17.5	8.2	28.9	1.2	4.1	2.6	19.3	2.1
性別	男性	429	198	83	40	105	4	20	10	92	7
		100.0	46.2	19.3	9.3	24.5	0.9	4.7	2.3	21.4	1.6
	女性	583	318	99	43	189	8	20	17	102	11
		100.0	54.5	17.0	7.4	32.4	1.4	3.4	2.9	17.5	1.9
性・年代別	男性・20代	44	17	5	1	14	-	1	2	11	-
		100.0	38.6	11.4	2.3	31.8	-	2.3	4.5	25.0	-
	男性・30代	71	29	10	7	13	-	-	2	23	-
		100.0	40.8	14.1	9.9	18.3	-	-	2.8	32.4	-
	男性・40代	89	41	23	10	28	-	2	2	15	-
		100.0	46.1	25.8	11.2	31.5	-	2.2	2.2	16.9	-
	男性・50代	71	36	9	7	22	-	3	-	11	2
		100.0	50.7	12.7	9.9	31.0	-	4.2	-	15.5	2.8
	男性・60代	71	35	10	7	13	1	4	1	18	2
		100.0	49.3	14.1	9.9	18.3	1.4	5.6	1.4	25.4	2.8
	男性・70代以上	81	39	26	8	13	3	10	3	14	3
		100.0	48.1	32.1	9.9	16.0	3.7	12.3	3.7	17.3	3.7
	女性・20代	59	27	4	1	17	-	-	2	15	-
		100.0	45.8	6.8	1.7	28.8	-	-	3.4	25.4	-
	女性・30代	104	46	20	9	41	-	-	5	19	-
		100.0	44.2	19.2	8.7	39.4	-	-	4.8	18.3	-
	女性・40代	115	61	23	8	48	-	1	2	24	-
		100.0	53.0	20.0	7.0	41.7	-	0.9	1.7	20.9	-
	女性・50代	90	53	13	6	27	1	3	2	21	1
		100.0	58.9	14.4	6.7	30.0	1.1	3.3	2.2	23.3	1.1
	女性・60代	81	55	13	9	23	1	7	1	8	4
		100.0	67.9	16.0	11.1	28.4	1.2	8.6	1.2	9.9	4.9
	女性・70代以上	132	74	25	9	33	6	9	5	15	6
		100.0	56.1	18.9	6.8	25.0	4.5	6.8	3.8	11.4	4.5
職業別	自営業	76	39	13	3	24	-	6	1	15	1
		100.0	51.3	17.1	3.9	31.6	-	7.9	1.3	19.7	1.3
	会社・団体の役員	103	47	21	11	28	1	4	3	25	-
		100.0	45.6	20.4	10.7	27.2	1.0	3.9	2.9	24.3	-
	常勤の勤め人（正社員）	313	134	61	24	99	1	4	6	66	2
		100.0	42.8	19.5	7.7	31.6	0.3	1.3	1.9	21.1	0.6
	常勤の勤め人（派遣・契約社員）	77	40	8	3	22	2	2	6	14	3
		100.0	51.9	10.4	3.9	28.6	2.6	2.6	7.8	18.2	3.9
	パート・アルバイト・臨時雇用	139	76	23	18	48	1	5	3	30	3
		100.0	54.7	16.5	12.9	34.5	0.7	3.6	2.2	21.6	2.2
	学生	22	15	1	2	4	-	1	-	4	-
		100.0	68.2	4.5	9.1	18.2	-	4.5	-	18.2	-
	家事専業	117	86	17	11	37	4	6	-	15	2
		100.0	73.5	14.5	9.4	31.6	3.4	5.1	-	12.8	1.7
	無職	165	79	34	9	35	2	10	7	28	7
		100.0	47.9	20.6	5.5	21.2	1.2	6.1	4.2	17.0	4.2
	その他	16	9	2	3	3	1	2	1	3	1
		100.0	56.3	12.5	18.8	18.8	6.3	12.5	6.3	18.8	6.3
居住地域別	南台	69	37	14	9	23	1	6	1	12	2
		100.0	53.6	20.3	13.0	33.3	1.4	8.7	1.4	17.4	2.9
	弥生町	68	31	18	11	22	-	3	-	9	3
		100.0	45.6	26.5	16.2	32.4	-	4.4	-	13.2	4.4
	本町	93	49	17	5	27	2	5	-	16	1
		100.0	52.7	18.3	5.4	29.0	2.2	5.4	-	17.2	1.1
	中央	77	33	18	4	15	2	6	1	17	2
		100.0	42.9	23.4	5.2	19.5	2.6	7.8	1.3	22.1	2.6
	東中野	65	30	6	8	20	2	1	5	16	-
		100.0	46.2	9.2	12.3	30.8	3.1	1.5	7.7	24.6	-
	中野	108	50	16	5	35	-	4	5	18	3
		100.0	46.3	14.8	4.6	32.4	-	3.7	4.6	16.7	2.8
	上高田	69	39	10	2	21	1	1	-	15	-
		100.0	56.5	14.5	2.9	30.4	1.4	1.4	-	21.7	-
	新井	56	23	11	9	11	1	2	-	18	-
		100.0	41.1	19.6	16.1	19.6	1.8	3.6	-	32.1	-
	沼袋	37	23	4	3	12	-	1	1	8	-
		100.0	62.2	10.8	8.1	32.4	-	2.7	2.7	21.6	-
	松が丘	19	11	3	1	1	-	-	1	4	-
		100.0	57.9	15.8	5.3	5.3	-	-	5.3	21.1	-
	江原町	34	19	4	2	11	1	2	1	6	-
		100.0	55.9	11.8	5.9	32.4	2.9	5.9	2.9	17.6	-
	江古田	38	19	7	1	9	-	2	3	11	-
		100.0	50.0	18.4	2.6	23.7	-	5.3	7.9	28.9	-
	丸山	15	10	3	1	7	-	-	-	2	-
		100.0	66.7	20.0	6.7	46.7	-	-	-	13.3	-
	野方	69	30	12	6	21	2	2	3	14	1
		100.0	43.5	17.4	8.7	30.4	2.9	2.9	4.3	20.3	1.4
	大和町	53	35	7	4	20	-	1	2	6	1
		100.0	66.0	13.2	7.5	37.7	-	1.9	3.8	11.3	1.9
	若宮	29	17	8	2	6	-	1	2	3	2
		100.0	58.6	27.6	6.9	20.7	-	3.4	6.9	10.3	6.9
	白鷺	39	18	8	4	12	-	-	1	6	-
		100.0	46.2	20.5	10.3	30.8	-	-	2.6	15.4	-
	鷺宮	48	27	8	3	17	-	4	1	9	2
		100.0	56.3	16.7	6.3	35.4	-	8.3	2.1	18.8	4.2
	上鷺宮	43	25	6	4	12	-	-	-	8	2
		100.0	58.1	14.0	9.3	27.9	-	-	-	18.6	4.7
居住形態別	持家	583	378	123	65	163	11	32	8	64	8
		100.0	64.8	21.1	11.1	28.0	1.9	5.5	1.4	11.0	1.4
	賃貸	387	129	54	14	115	-	2	15	122	8
		100.0	33.3	14.0	3.6	29.7	-	0.5	3.9	31.5	2.1
	その他	63	21	4	5	24	1	7	5	13	2
		100.0	33.3	6.3	7.9	38.1	1.6	11.1	7.9	20.6	3.2
家族形態別	ひとり暮らし	232	5	28	11	76	2	7	15	100	4
		100.0	2.2	12.1	4.7	32.8	0.9	3.0	6.5	43.1	1.7
	夫婦のみ（事実婚を含む）	262	150	53	24	57	3	8	4	48	8
		100.0	57.3	20.2	9.2	21.8	1.1	3.1	1.5	18.3	3.1
	親と子ども（二世代家族）	431	293	84	40	142	6	21	3	43	4
		100.0	68.0	19.5	9.3	32.9	1.4	4.9	0.7	10.0	0.9
	親と子どもと孫（三世代家族）	60	54	4	7	19	2	5	-	2	-
		100.0	90.0	6.7	11.7	31.7	3.3	8.3	-	3.3	-
	その他	57	30	11	3	10	-	2	4	8	3
		100.0	52.6	19.3	5.3	17.5	-	3.5	7.0	14.0	5.3
居住年数別	1 年未満	51	16	3	1	18	-	-	1	16	2
		100.0	31.4	5.9	2.0	35.3	-	-	2.0	31.4	3.9
	1 年～3 年未満	96	32	9	3	27	-	1	4	34	-
		100.0	33.3	9.4	3.1	28.1	-	1.0	4.2	35.4	-
	3 年～5 年未満	90	32	9	5	28	-	-	4	27	-
		100.0	35.6	10.0	5.6	31.1	-	-	4.4	30.0	-
	5 年～10年未満	130	51	15	15	40	-	3	5	35	1
		100.0	39.2	11.5	11.5	30.8	-	2.3	3.8	26.9	0.8
	10年～20年未満	177	92	30	11	50	2	2	4	30	4
		100.0	52.0	16.9	6.2	28.2	1.1	1.1	2.3	16.9	2.3
	20年～30年未満	136	84	24	10	39	1	4	4	18	3
		100.0	61.8	17.6	7.4	28.7	0.7	2.9	2.9	13.2	2.2
	30年以上	370	226	96	42	104	9	32	5	44	10
		100.0	61.1	25.9	11.4	28.1	2.4	8.6	1.4	11.9	2.7

10　人権・男女共同参画について

問21　次の各分野において、男女の地位は平等だと思いますか。（①～④それぞれ○は１つずつ）
①家庭生活における男女の地位

		全体	女性が優遇	やや女性が優遇	平等	やや男性が優遇	男性が優遇	わからない	無回答	女性優遇計	男性優遇計
全体		1060	35	109	410	235	95	140	36	144	330
		100.0	3.3	10.3	38.7	22.2	9.0	13.2	3.4	13.6	31.2
性別	男性	429	15	57	183	82	21	62	9	72	103
		100.0	3.5	13.3	42.7	19.1	4.9	14.5	2.1	16.8	24.0
	女性	583	17	49	210	144	71	73	19	66	215
		100.0	2.9	8.4	36.0	24.7	12.2	12.5	3.3	11.3	36.9
性・年代別	男性・20代	44	－	3	18	9	2	12	－	3	11
		100.0	－	6.8	40.9	20.5	4.5	27.3	－	6.8	25.0
	男性・30代	71	1	12	30	13	2	13	－	13	15
		100.0	1.4	16.9	42.3	18.3	2.8	18.3	－	18.3	21.1
	男性・40代	89	4	9	33	22	6	13	2	13	28
		100.0	4.5	10.1	37.1	24.7	6.7	14.6	2.2	14.6	31.4
	男性・50代	71	－	6	34	19	2	8	2	6	21
		100.0	－	8.5	47.9	26.8	2.8	11.3	2.8	8.5	29.6
	男性・60代	71	5	11	30	7	7	10	1	16	14
		100.0	7.0	15.5	42.3	9.9	9.9	14.1	1.4	22.5	19.8
	男性・70代以上	81	3	16	38	12	2	6	4	19	14
		100.0	3.7	19.8	46.9	14.8	2.5	7.4	4.9	23.5	17.3
	女性・20代	59	3	9	23	10	2	11	1	12	12
		100.0	5.1	15.3	39.0	16.9	3.4	18.6	1.7	20.4	20.3
	女性・30代	104	－	6	45	30	14	9	－	6	44
		100.0	－	5.8	43.3	28.8	13.5	8.7	－	5.8	42.3
	女性・40代	115	1	5	37	33	18	21	－	6	51
		100.0	0.9	4.3	32.2	28.7	15.7	18.3	－	5.2	44.4
	女性・50代	90	3	6	38	17	15	9	2	9	32
		100.0	3.3	6.7	42.2	18.9	16.7	10.0	2.2	10.0	35.6
	女性・60代	81	2	10	25	23	9	10	2	12	32
		100.0	2.5	12.3	30.9	28.4	11.1	12.3	2.5	14.8	39.5
	女性・70代以上	132	8	13	41	31	12	13	14	21	43
		100.0	6.1	9.8	31.1	23.5	9.1	9.8	10.6	15.9	32.6
職業別	自営業	76	3	10	32	10	5	15	1	13	15
		100.0	3.9	13.2	42.1	13.2	6.6	19.7	1.3	17.1	19.8
	会社・団体の役員	103	4	12	48	20	6	12	1	16	26
		100.0	3.9	11.7	46.6	19.4	5.8	11.7	1.0	15.6	25.2
	常勤の勤め人（正社員）	313	8	27	131	75	31	37	4	35	106
		100.0	2.6	8.6	41.9	24.0	9.9	11.8	1.3	11.2	33.9
	常勤の勤め人（派遣・契約社員）	77	－	6	33	16	5	14	3	6	21
		100.0	－	7.8	42.9	20.8	6.5	18.2	3.9	7.8	27.3
	パート・アルバイト・臨時雇用	139	3	17	54	29	16	15	5	20	45
		100.0	2.2	12.2	38.8	20.9	11.5	10.8	3.6	14.4	32.4
	学生	22	1	2	4	7	3	5	－	3	10
		100.0	4.5	9.1	18.2	31.8	13.6	22.7	－	13.6	45.4
	家事専業	117	3	11	39	39	15	8	2	14	54
		100.0	2.6	9.4	33.3	33.3	12.8	6.8	1.7	12.0	46.1
	無職	165	10	21	51	29	13	28	13	31	42
		100.0	6.1	12.7	30.9	17.6	7.9	17.0	7.9	18.8	25.5
	その他	16	1	2	5	4	－	3	1	3	4
		100.0	6.3	12.5	31.3	25.0	－	18.8	6.3	18.8	25.0
居住地域別	南台	69	2	9	25	14	10	7	2	11	24
		100.0	2.9	13.0	36.2	20.3	14.5	10.1	2.9	15.9	34.8
	弥生町	68	1	7	27	13	8	10	2	8	21
		100.0	1.5	10.3	39.7	19.1	11.8	14.7	2.9	11.8	30.9
	本町	93	4	10	38	16	10	14	1	14	26
		100.0	4.3	10.8	40.9	17.2	10.8	15.1	1.1	15.1	28.0
	中央	77	－	6	30	23	4	11	3	6	27
		100.0	－	7.8	39.0	29.9	5.2	14.3	3.9	7.8	35.1
	東中野	65	3	5	28	11	5	13	－	8	16
		100.0	4.6	7.7	43.1	16.9	7.7	20.0	－	12.3	24.6
	中野	108	2	9	38	32	12	12	3	11	44
		100.0	1.9	8.3	35.2	29.6	11.1	11.1	2.8	10.2	40.7
	上高田	69	4	12	29	14	1	7	2	16	15
		100.0	5.8	17.4	42.0	20.3	1.4	10.1	2.9	23.2	21.7
	新井	56	3	4	13	12	6	14	4	7	18
		100.0	5.4	7.1	23.2	21.4	10.7	25.0	7.1	12.5	32.1
	沼袋	37	3	3	11	12	5	2	1	6	17
		100.0	8.1	8.1	29.7	32.4	13.5	5.4	2.7	16.2	45.9
	松が丘	19	2	1	7	4	3	2	－	3	7
		100.0	10.5	5.3	36.8	21.1	15.8	10.5	－	15.8	36.9
	江原町	34	－	4	15	5	2	5	3	4	7
		100.0	－	11.8	44.1	14.7	5.9	14.7	8.8	11.8	20.6
	江古田	38	－	2	20	7	4	5	－	2	11
		100.0	－	5.3	52.6	18.4	10.5	13.2	－	5.3	28.9
	丸山	15	2	1	9	1	1	1	－	3	2
		100.0	13.3	6.7	60.0	6.7	6.7	6.7	－	20.0	13.4
	野方	69	2	8	30	13	5	9	2	10	18
		100.0	2.9	11.6	43.5	18.8	7.2	13.0	2.9	14.5	26.0
	大和町	53	2	9	17	17	3	5	－	11	20
		100.0	3.8	17.0	32.1	32.1	5.7	9.4	－	20.8	37.8
	若宮	29	1	8	8	4	2	4	2	9	6
		100.0	3.4	27.6	27.6	13.8	6.9	13.8	6.9	31.0	20.7
	白鷺	39	－	2	21	7	5	4	－	2	12
		100.0	－	5.1	53.8	17.9	12.8	10.3	－	5.1	30.7
	鷺宮	48	2	5	15	12	6	6	2	7	18
		100.0	4.2	10.4	31.3	25.0	12.5	12.5	4.2	14.6	37.5
	上鷺宮	43	－	3	20	11	2	5	2	3	13
		100.0	－	7.0	46.5	25.6	4.7	11.6	4.7	7.0	30.3
居住形態別	持家	583	24	67	242	134	54	45	17	91	188
		100.0	4.1	11.5	41.5	23.0	9.3	7.7	2.9	15.6	32.3
	賃貸	387	7	36	135	84	38	79	8	43	122
		100.0	1.8	9.3	34.9	21.7	9.8	20.4	2.1	11.1	31.5
	その他	63	2	5	26	11	3	12	4	7	14
		100.0	3.2	7.9	41.3	17.5	4.8	19.0	6.3	11.1	22.3
家族形態別	ひとり暮らし	232	9	30	55	35	21	68	14	39	56
		100.0	3.9	12.9	23.7	15.1	9.1	29.3	6.0	16.8	24.2
	夫婦のみ（事実婚を含む）	262	3	29	127	65	19	14	5	32	84
		100.0	1.1	11.1	48.5	24.8	7.3	5.3	1.9	12.2	32.1
	親と子ども（二世代家族）	431	19	41	174	105	44	41	7	60	149
		100.0	4.4	9.5	40.4	24.4	10.2	9.5	1.6	13.9	34.6
	親と子どもと孫（三世代家族）	60	1	6	30	15	7	1	－	7	22
		100.0	1.7	10.0	50.0	25.0	11.7	1.7	－	11.7	36.7
	その他	57	2	3	20	10	3	12	7	5	13
		100.0	3.5	5.3	35.1	17.5	5.3	21.1	12.3	8.8	22.8
居住年数別	1 年未満	51	－	4	16	8	6	17	－	4	14
		100.0	－	7.8	31.4	15.7	11.8	33.3	－	7.8	27.5
	1 年～3 年未満	96	1	13	39	22	9	12	－	14	31
		100.0	1.0	13.5	40.6	22.9	9.4	12.5	－	14.5	32.3
	3 年～5 年未満	90	1	10	40	18	6	15	－	11	24
		100.0	1.1	11.1	44.4	20.0	6.7	16.7	－	12.2	26.7
	5 年～10年未満	130	1	11	43	38	15	20	2	12	53
		100.0	0.8	8.5	33.1	29.2	11.5	15.4	1.5	9.3	40.7
	10年～20年未満	177	4	15	64	48	18	22	6	19	66
		100.0	2.3	8.5	36.2	27.1	10.2	12.4	3.4	10.8	37.3
	20年～30年未満	136	5	13	49	29	11	23	6	18	40
		100.0	3.7	9.6	36.0	21.3	8.1	16.9	4.4	13.3	29.4
	30年以上	370	22	41	155	72	30	30	20	63	102
		100.0	5.9	11.1	41.9	19.5	8.1	8.1	5.4	17.0	27.6

問21　次の各分野において、男女の地位は平等だと思いますか。（①～④それぞれ○は１つずつ）
②職場における男女の地位

		全体	女性が優遇	やや女性が優遇	平等	やや男性が優遇	男性が優遇	わからない	無回答	女性優遇計	男性優遇計
全体		1060	5	40	295	301	206	140	73	45	507
		100.0	0.5	3.8	27.8	28.4	19.4	13.2	6.9	4.3	47.8
性別	男性	429	3	22	140	134	59	51	20	25	193
		100.0	0.7	5.1	32.6	31.2	13.8	11.9	4.7	5.8	45.0
	女性	583	2	18	138	162	139	81	43	20	301
		100.0	0.3	3.1	23.7	27.8	23.8	13.9	7.4	3.4	51.6
性・年代別	男性・20代	44	－	6	16	10	5	7	－	6	15
		100.0	－	13.6	36.4	22.7	11.4	15.9	－	13.6	34.1
	男性・30代	71	1	4	23	23	12	8	－	5	35
		100.0	1.4	5.6	32.4	32.4	16.9	11.3	－	7.0	49.3
	男性・40代	89	－	6	25	34	17	5	2	6	51
		100.0	－	6.7	28.1	38.2	19.1	5.6	2.2	6.7	57.3
	男性・50代	71	－	3	23	28	10	5	2	3	38
		100.0	－	4.2	32.4	39.4	14.1	7.0	2.8	4.2	53.5
	男性・60代	71	1	2	28	21	6	12	1	3	27
		100.0	1.4	2.8	39.4	29.6	8.5	16.9	1.4	4.2	38.1
	男性・70代以上	81	－	1	24	18	9	14	15	1	27
		100.0	－	1.2	29.6	22.2	11.1	17.3	18.5	1.2	33.3
	女性・20代	59	－	5	23	12	10	8	1	5	22
		100.0	－	8.5	39.0	20.3	16.9	13.6	1.7	8.5	37.2
	女性・30代	104	－	5	35	35	24	5	－	5	59
		100.0	－	4.8	33.7	33.7	23.1	4.8	－	4.8	56.8
	女性・40代	115	－	2	25	32	35	21	－	2	67
		100.0	－	1.7	21.7	27.8	30.4	18.3	－	1.7	58.2
	女性・50代	90	1	3	26	26	23	10	1	4	49
		100.0	1.1	3.3	28.9	28.9	25.6	11.1	1.1	4.4	54.5
	女性・60代	81	1	3	10	28	23	12	4	4	51
		100.0	1.2	3.7	12.3	34.6	28.4	14.8	4.9	4.9	63.0
	女性・70代以上	132	－	－	19	29	23	24	37	0	52
		100.0	－	－	14.4	22.0	17.4	18.2	28.0	0.0	39.4
職業別	自営業	76	－	2	31	17	8	15	3	2	25
		100.0	－	2.6	40.8	22.4	10.5	19.7	3.9	2.6	32.9
	会社・団体の役員	103	－	2	40	34	20	6	1	2	54
		100.0	－	1.9	38.8	33.0	19.4	5.8	1.0	1.9	52.4
	常勤の勤め人（正社員）	313	3	21	96	99	80	11	3	24	179
		100.0	1.0	6.7	30.7	31.6	25.6	3.5	1.0	7.7	57.2
	常勤の勤め人（派遣・契約社員）	77	－	3	28	27	10	6	3	3	37
		100.0	－	3.9	36.4	35.1	13.0	7.8	3.9	3.9	48.1
	パート・アルバイト・臨時雇用	139	－	5	50	37	27	15	5	5	64
		100.0	－	3.6	36.0	26.6	19.4	10.8	3.6	3.6	46.0
	学生	22	－	1	5	4	4	8	－	1	8
		100.0	－	4.5	22.7	18.2	18.2	36.4	－	4.5	36.4
	家事専業	117	－	1	14	31	28	30	13	1	59
		100.0	－	0.9	12.0	26.5	23.9	25.6	11.1	0.9	50.4
	無職	165	1	3	23	44	24	37	33	4	68
		100.0	0.6	1.8	13.9	26.7	14.5	22.4	20.0	2.4	41.2
	その他	16	1	－	4	3	2	5	1	1	5
		100.0	6.3	－	25.0	18.8	12.5	31.3	6.3	6.3	31.3
居住地域別	南台	69	－	1	15	22	17	8	6	1	39
		100.0	－	1.4	21.7	31.9	24.6	11.6	8.7	1.4	56.5
	弥生町	68	－	3	23	17	12	9	4	3	29
		100.0	－	4.4	33.8	25.0	17.6	13.2	5.9	4.4	42.6
	本町	93	－	4	25	28	19	15	2	4	47
		100.0	－	4.3	26.9	30.1	20.4	16.1	2.2	4.3	50.5
	中央	77	－	2	27	22	14	8	4	2	36
		100.0	－	2.6	35.1	28.6	18.2	10.4	5.2	2.6	46.8
	東中野	65	1	2	20	16	12	10	4	3	28
		100.0	1.5	3.1	30.8	24.6	18.5	15.4	6.2	4.6	43.1
	中野	108	1	7	34	32	19	7	8	8	51
		100.0	0.9	6.5	31.5	29.6	17.6	6.5	7.4	7.4	47.2
	上高田	69	－	5	21	21	11	6	5	5	32
		100.0	－	7.2	30.4	30.4	15.9	8.7	7.2	7.2	46.3
	新井	56	－	1	13	12	17	10	3	1	29
		100.0	－	1.8	23.2	21.4	30.4	17.9	5.4	1.8	51.8
	沼袋	37	－	1	7	16	9	3	1	1	25
		100.0	－	2.7	18.9	43.2	24.3	8.1	2.7	2.7	67.5
	松が丘	19	－	－	3	5	5	4	2	0	10
		100.0	－	－	15.8	26.3	26.3	21.1	10.5	0.0	52.6
	江原町	34	－	－	11	11	4	2	6	0	15
		100.0	－	－	32.4	32.4	11.8	5.9	17.6	0.0	44.2
	江古田	38	－	1	11	10	8	6	2	1	18
		100.0	－	2.6	28.9	26.3	21.1	15.8	5.3	2.6	47.4
	丸山	15	－	1	9	3	1	1	－	1	4
		100.0	－	6.7	60.0	20.0	6.7	6.7	－	6.7	26.7
	野方	69	－	3	18	12	19	11	6	3	31
		100.0	－	4.3	26.1	17.4	27.5	15.9	8.7	4.3	44.9
	大和町	53	1	4	8	21	7	11	1	5	28
		100.0	1.9	7.5	15.1	39.6	13.2	20.8	1.9	9.4	52.8
	若宮	29	－	2	6	10	3	5	3	2	13
		100.0	－	6.9	20.7	34.5	10.3	17.2	10.3	6.9	44.8
	白鷺	39	－	1	14	12	6	6	－	1	18
		100.0	－	2.6	35.9	30.8	15.4	15.4	－	2.6	46.2
	鷺宮	48	1	2	13	14	11	5	2	3	25
		100.0	2.1	4.2	27.1	29.2	22.9	10.4	4.2	6.3	52.1
	上鷺宮	43	1	－	13	12	5	7	5	1	17
		100.0	2.3	－	30.2	27.9	11.6	16.3	11.6	2.3	39.5
居住形態別	持家	583	3	13	173	166	113	72	43	16	279
		100.0	0.5	2.2	29.7	28.5	19.4	12.3	7.4	2.7	47.9
	賃貸	387	2	22	107	113	78	50	15	24	191
		100.0	0.5	5.7	27.6	29.2	20.2	12.9	3.9	6.2	49.4
	その他	63	－	5	13	17	10	12	6	5	27
		100.0	－	7.9	20.6	27.0	15.9	19.0	9.5	7.9	42.9
家族形態別	ひとり暮らし	232	1	16	54	65	51	31	14	17	116
		100.0	0.4	6.9	23.3	28.0	22.0	13.4	6.0	7.3	50.0
	夫婦のみ（事実婚を含む）	262	2	8	74	74	53	34	17	10	127
		100.0	0.8	3.1	28.2	28.2	20.2	13.0	6.5	3.9	48.4
	親と子ども（二世代家族）	431	1	15	122	133	79	59	22	16	212
		100.0	0.2	3.5	28.3	30.9	18.3	13.7	5.1	3.7	49.2
	親と子どもと孫（三世代家族）	60	－	1	23	16	12	4	4	1	28
		100.0	－	1.7	38.3	26.7	20.0	6.7	6.7	1.7	46.7
	その他	57	1	－	16	11	8	11	10	1	19
		100.0	1.8	－	28.1	19.3	14.0	19.3	17.5	1.8	33.3
居住年数別	1 年未満	51	－	5	15	14	11	6	－	5	25
		100.0	－	9.8	29.4	27.5	21.6	11.8	－	9.8	49.1
	1 年～3 年未満	96	1	7	29	28	20	9	2	8	48
		100.0	1.0	7.3	30.2	29.2	20.8	9.4	2.1	8.3	50.0
	3 年～5 年未満	90	－	8	26	24	21	11	－	8	45
		100.0	－	8.9	28.9	26.7	23.3	12.2	－	8.9	50.0
	5 年～10年未満	130	－	5	40	40	28	14	3	5	68
		100.0	－	3.8	30.8	30.8	21.5	10.8	2.3	3.8	52.3
	10年～20年未満	177	1	5	46	59	35	24	7	6	94
		100.0	0.6	2.8	26.0	33.3	19.8	13.6	4.0	3.4	53.1
	20年～30年未満	136	1	5	37	33	30	21	9	6	63
		100.0	0.7	3.7	27.2	24.3	22.1	15.4	6.6	4.4	46.4
	30年以上	370	2	5	99	102	61	54	47	7	163
		100.0	0.5	1.4	26.8	27.6	16.5	14.6	12.7	1.9	44.1

問21　次の各分野において、男女の地位は平等だと思いますか。（①～④それぞれ○は１つずつ）
③学校教育の場における男女の地位

		全体	女性が優遇	やや女性が優遇	平等	やや男性が優遇	男性が優遇	わからない	無回答	女性優遇計	男性優遇計
全体		1060	1	18	451	119	59	330	82	19	178
		100.0	0.1	1.7	42.5	11.2	5.6	31.1	7.7	1.8	16.8
性別	男性	429	1	11	194	41	16	145	21	12	57
		100.0	0.2	2.6	45.2	9.6	3.7	33.8	4.9	2.8	13.3
	女性	583	-	7	240	74	37	177	48	7	111
		100.0	-	1.2	41.2	12.7	6.3	30.4	8.2	1.2	19.0
性・年代別	男性・20代	44	-	4	22	5	-	13	-	4	5
		100.0	-	9.1	50.0	11.4	-	29.5	-	9.1	11.4
	男性・30代	71	-	-	30	8	1	32	-	0	9
		100.0	-	-	42.3	11.3	1.4	45.1	-	0.0	12.7
	男性・40代	89	-	2	39	6	6	34	2	2	12
		100.0	-	2.2	43.8	6.7	6.7	38.2	2.2	2.2	13.4
	男性・50代	71	-	1	36	7	4	21	2	1	11
		100.0	-	1.4	50.7	9.9	5.6	29.6	2.8	1.4	15.5
	男性・60代	71	-	1	32	9	1	26	2	1	10
		100.0	-	1.4	45.1	12.7	1.4	36.6	2.8	1.4	14.1
	男性・70代以上	81	-	3	34	6	4	19	15	3	10
		100.0	-	3.7	42.0	7.4	4.9	23.5	18.5	3.7	12.3
	女性・20代	59	-	1	36	5	2	14	1	1	7
		100.0	-	1.7	61.0	8.5	3.4	23.7	1.7	1.7	11.9
	女性・30代	104	-	1	37	20	7	39	-	1	27
		100.0	-	1.0	35.6	19.2	6.7	37.5	-	1.0	25.9
	女性・40代	115	-	3	52	12	3	45	-	3	15
		100.0	-	2.6	45.2	10.4	2.6	39.1	-	2.6	13.0
	女性・50代	90	-	-	39	13	11	24	3	0	24
		100.0	-	-	43.3	14.4	12.2	26.7	3.3	0.0	26.6
	女性・60代	81	-	1	37	13	5	20	5	1	18
		100.0	-	1.2	45.7	16.0	6.2	24.7	6.2	1.2	22.2
	女性・70代以上	132	-	1	39	10	9	34	39	1	19
		100.0	-	0.8	29.5	7.6	6.8	25.8	29.5	0.8	14.4
職業別	自営業	76	-	-	29	6	4	33	4	0	10
		100.0	-	-	38.2	7.9	5.3	43.4	5.3	0.0	13.2
	会社・団体の役員	103	-	1	53	8	2	35	4	1	10
		100.0	-	1.0	51.5	7.8	1.9	34.0	3.9	1.0	9.7
	常勤の勤め人（正社員）	313	-	8	141	37	24	99	4	8	61
		100.0	-	2.6	45.0	11.8	7.7	31.6	1.3	2.6	19.5
	常勤の勤め人（派遣・契約社員）	77	-	2	29	12	2	28	4	2	14
		100.0	-	2.6	37.7	15.6	2.6	36.4	5.2	2.6	18.2
	パート・アルバイト・臨時雇用	139	-	1	68	16	9	38	7	1	25
		100.0	-	0.7	48.9	11.5	6.5	27.3	5.0	0.7	18.0
	学生	22	-	1	11	3	1	6	-	1	4
		100.0	-	4.5	50.0	13.6	4.5	27.3	-	4.5	18.1
	家事専業	117	-	1	49	18	4	32	13	1	22
		100.0	-	0.9	41.9	15.4	3.4	27.4	11.1	0.9	18.8
	無職	165	1	4	60	15	12	42	31	5	27
		100.0	0.6	2.4	36.4	9.1	7.3	25.5	18.8	3.0	16.4
	その他	16	-	-	4	2	-	9	1	0	2
		100.0	-	-	25.0	12.5	-	56.3	6.3	0.0	12.5
居住地域別	南台	69	-	-	27	8	6	20	8	0	14
		100.0	-	-	39.1	11.6	8.7	29.0	11.6	0.0	20.3
	弥生町	68	-	2	31	4	2	24	5	2	6
		100.0	-	2.9	45.6	5.9	2.9	35.3	7.4	2.9	8.8
	本町	93	-	1	36	8	8	37	3	1	16
		100.0	-	1.1	38.7	8.6	8.6	39.8	3.2	1.1	17.2
	中央	77	-	-	35	8	4	25	5	0	12
		100.0	-	-	45.5	10.4	5.2	32.5	6.5	0.0	15.6
	東中野	65	-	1	25	9	4	22	4	1	13
		100.0	-	1.5	38.5	13.8	6.2	33.8	6.2	1.5	20.0
	中野	108	-	1	48	12	7	32	8	1	19
		100.0	-	0.9	44.4	11.1	6.5	29.6	7.4	0.9	17.6
	上高田	69	-	3	29	15	2	15	5	3	17
		100.0	-	4.3	42.0	21.7	2.9	21.7	7.2	4.3	24.6
	新井	56	-	1	19	8	1	23	4	1	9
		100.0	-	1.8	33.9	14.3	1.8	41.1	7.1	1.8	16.1
	沼袋	37	-	1	20	5	3	7	1	1	8
		100.0	-	2.7	54.1	13.5	8.1	18.9	2.7	2.7	21.6
	松が丘	19	-	-	6	1	1	9	2	0	2
		100.0	-	-	31.6	5.3	5.3	47.4	10.5	0.0	10.6
	江原町	34	-	2	12	2	4	8	6	2	6
		100.0	-	5.9	35.3	5.9	11.8	23.5	17.6	5.9	17.7
	江古田	38	-	-	19	5	2	10	2	0	7
		100.0	-	-	50.0	13.2	5.3	26.3	5.3	0.0	18.5
	丸山	15	-	-	9	-	-	5	1	0	0
		100.0	-	-	60.0	-	-	33.3	6.7	0.0	0.0
	野方	69	-	3	28	7	4	21	6	3	11
		100.0	-	4.3	40.6	10.1	5.8	30.4	8.7	4.3	15.9
	大和町	53	1	2	24	7	-	17	2	3	7
		100.0	1.9	3.8	45.3	13.2	-	32.1	3.8	5.7	13.2
	若宮	29	-	1	12	3	-	10	3	1	3
		100.0	-	3.4	41.4	10.3	-	34.5	10.3	3.4	10.3
	白鷺	39	-	-	23	2	1	13	-	0	3
		100.0	-	-	59.0	5.1	2.6	33.3	-	0.0	7.7
	鷺宮	48	-	-	24	7	5	10	2	0	12
		100.0	-	-	50.0	14.6	10.4	20.8	4.2	0.0	25.0
	上鷺宮	43	-	-	16	5	3	15	4	0	8
		100.0	-	-	37.2	11.6	7.0	34.9	9.3	0.0	18.6
居住形態別	持家	583	-	12	274	66	31	154	46	12	97
		100.0	-	2.1	47.0	11.3	5.3	26.4	7.9	2.1	16.6
	賃貸	387	1	5	145	42	26	149	19	6	68
		100.0	0.3	1.3	37.5	10.9	6.7	38.5	4.9	1.6	17.6
	その他	63	-	1	27	8	1	20	6	1	9
		100.0	-	1.6	42.9	12.7	1.6	31.7	9.5	1.6	14.3
家族形態別	ひとり暮らし	232	1	5	80	24	15	88	19	6	39
		100.0	0.4	2.2	34.5	10.3	6.5	37.9	8.2	2.6	16.8
	夫婦のみ（事実婚を含む）	262	-	2	97	29	15	100	19	2	44
		100.0	-	0.8	37.0	11.1	5.7	38.2	7.3	0.8	16.8
	親と子ども（二世代家族）	431	-	9	214	54	20	111	23	9	74
		100.0	-	2.1	49.7	12.5	4.6	25.8	5.3	2.1	17.1
	親と子どもと孫（三世代家族）	60	-	1	38	6	5	6	4	1	11
		100.0	-	1.7	63.3	10.0	8.3	10.0	6.7	1.7	18.3
	その他	57	-	1	17	5	3	20	11	1	8
		100.0	-	1.8	29.8	8.8	5.3	35.1	19.3	1.8	14.1
居住年数別	1 年未満	51	-	2	15	6	4	24	-	2	10
		100.0	-	3.9	29.4	11.8	7.8	47.1	-	3.9	19.6
	1 年～3 年未満	96	-	-	48	12	5	28	3	0	17
		100.0	-	-	50.0	12.5	5.2	29.2	3.1	0.0	17.7
	3 年～5 年未満	90	-	3	36	5	6	40	-	3	11
		100.0	-	3.3	40.0	5.6	6.7	44.4	-	3.3	12.3
	5 年～10年未満	130	-	3	50	20	6	46	5	3	26
		100.0	-	2.3	38.5	15.4	4.6	35.4	3.8	2.3	20.0
	10年～20年未満	177	1	4	86	15	11	52	8	5	26
		100.0	0.6	2.3	48.6	8.5	6.2	29.4	4.5	2.9	14.7
	20年～30年未満	136	-	2	52	23	7	41	11	2	30
		100.0	-	1.5	38.2	16.9	5.1	30.1	8.1	1.5	22.0
	30年以上	370	-	4	160	38	19	98	51	4	57
		100.0	-	1.1	43.2	10.3	5.1	26.5	13.8	1.1	15.4

問21　次の各分野において、男女の地位は平等だと思いますか。（①～④それぞれ○は１つずつ）
④社会全体における男女の地位

		全体	女性が優遇	やや女性が優遇	平等	やや男性が優遇	男性が優遇	わからない	無回答	女性優遇計	男性優遇計
全体		1060	8	36	180	395	255	131	55	44	650
		100.0	0.8	3.4	17.0	37.3	24.1	12.4	5.2	4.2	61.4
性別	男性	429	3	27	85	166	71	62	15	30	237
		100.0	0.7	6.3	19.8	38.7	16.6	14.5	3.5	7.0	55.3
	女性	583	5	9	84	217	172	65	31	14	389
		100.0	0.9	1.5	14.4	37.2	29.5	11.1	5.3	2.4	66.7
性・年代別	男性・20代	44	－	6	13	14	3	8	－	6	17
		100.0	－	13.6	29.5	31.8	6.8	18.2	－	13.6	38.6
	男性・30代	71	－	8	12	32	7	12	－	8	39
		100.0	－	11.3	16.9	45.1	9.9	16.9	－	11.3	55.0
	男性・40代	89	2	5	13	28	24	14	3	7	52
		100.0	2.2	5.6	14.6	31.5	27.0	15.7	3.4	7.8	58.5
	男性・50代	71	1	2	11	33	14	8	2	3	47
		100.0	1.4	2.8	15.5	46.5	19.7	11.3	2.8	4.2	66.2
	男性・60代	71	－	2	14	34	10	10	1	2	44
		100.0	－	2.8	19.7	47.9	14.1	14.1	1.4	2.8	62.0
	男性・70代以上	81	－	3	22	24	13	10	9	3	37
		100.0	－	3.7	27.2	29.6	16.0	12.3	11.1	3.7	45.6
	女性・20代	59	2	1	12	28	10	4	2	3	38
		100.0	3.4	1.7	20.3	47.5	16.9	6.8	3.4	5.1	64.4
	女性・30代	104	1	2	20	42	32	7	－	3	74
		100.0	1.0	1.9	19.2	40.4	30.8	6.7	－	2.9	71.2
	女性・40代	115	－	2	15	42	35	21	－	2	77
		100.0	－	1.7	13.0	36.5	30.4	18.3	－	1.7	66.9
	女性・50代	90	1	2	15	29	34	8	1	3	63
		100.0	1.1	2.2	16.7	32.2	37.8	8.9	1.1	3.3	70.0
	女性・60代	81	1	－	7	33	28	8	4	1	61
		100.0	1.2	－	8.6	40.7	34.6	9.9	4.9	1.2	75.3
	女性・70代以上	132	－	2	15	43	32	16	24	2	75
		100.0	－	1.5	11.4	32.6	24.2	12.1	18.2	1.5	56.8
職業別	自営業	76	2	3	18	28	13	9	3	5	41
		100.0	2.6	3.9	23.7	36.8	17.1	11.8	3.9	6.5	53.9
	会社・団体の役員	103	1	2	27	37	26	8	2	3	63
		100.0	1.0	1.9	26.2	35.9	25.2	7.8	1.9	2.9	61.1
	常勤の勤め人（正社員）	313	3	18	45	128	87	28	4	21	215
		100.0	1.0	5.8	14.4	40.9	27.8	8.9	1.3	6.8	68.7
	常勤の勤め人（派遣・契約社員）	77	－	2	10	35	19	7	4	2	54
		100.0	－	2.6	13.0	45.5	24.7	9.1	5.2	2.6	70.2
	パート・アルバイト・臨時雇用	139	－	3	30	45	32	23	6	3	77
		100.0	－	2.2	21.6	32.4	23.0	16.5	4.3	2.2	55.4
	学生	22	－	－	3	10	4	5	－	0	14
		100.0	－	－	13.6	45.5	18.2	22.7	－	0.0	63.7
	家事専業	117	－	1	17	45	32	15	7	1	77
		100.0	－	0.9	14.5	38.5	27.4	12.8	6.0	0.9	65.9
	無職	165	－	6	26	52	34	27	20	6	86
		100.0	－	3.6	15.8	31.5	20.6	16.4	12.1	3.6	52.1
	その他	16	2	1	1	6	1	4	1	3	7
		100.0	12.5	6.3	6.3	37.5	6.3	25.0	6.3	18.8	43.8
居住地域別	南台	69	－	3	10	27	16	6	7	3	43
		100.0	－	4.3	14.5	39.1	23.2	8.7	10.1	4.3	62.3
	弥生町	68	1	4	12	22	13	12	4	5	35
		100.0	1.5	5.9	17.6	32.4	19.1	17.6	5.9	7.4	51.5
	本町	93	－	4	12	35	27	13	2	4	62
		100.0	－	4.3	12.9	37.6	29.0	14.0	2.2	4.3	66.6
	中央	77	－	3	12	29	20	10	3	3	49
		100.0	－	3.9	15.6	37.7	26.0	13.0	3.9	3.9	63.7
	東中野	65	1	2	11	27	16	5	3	3	43
		100.0	1.5	3.1	16.9	41.5	24.6	7.7	4.6	4.6	66.1
	中野	108	1	1	22	43	27	10	4	2	70
		100.0	0.9	0.9	20.4	39.8	25.0	9.3	3.7	1.8	64.8
	上高田	69	－	5	17	30	10	4	3	5	40
		100.0	－	7.2	24.6	43.5	14.5	5.8	4.3	7.2	58.0
	新井	56	－	2	6	19	16	11	2	2	35
		100.0	－	3.6	10.7	33.9	28.6	19.6	3.6	3.6	62.5
	沼袋	37	－	1	7	14	10	4	1	1	24
		100.0	－	2.7	18.9	37.8	27.0	10.8	2.7	2.7	64.8
	松が丘	19	－	－	2	8	5	2	2	0	13
		100.0	－	－	10.5	42.1	26.3	10.5	10.5	0.0	68.4
	江原町	34	－	2	6	12	6	3	5	2	18
		100.0	－	5.9	17.6	35.3	17.6	8.8	14.7	5.9	52.9
	江古田	38	－	1	6	12	11	7	1	1	23
		100.0	－	2.6	15.8	31.6	28.9	18.4	2.6	2.6	60.5
	丸山	15	－	－	8	5	2	－	－	0	7
		100.0	－	－	53.3	33.3	13.3	－	－	0.0	46.6
	野方	69	－	2	10	23	18	11	5	2	41
		100.0	－	2.9	14.5	33.3	26.1	15.9	7.2	2.9	59.4
	大和町	53	2	2	7	26	10	6	－	4	36
		100.0	3.8	3.8	13.2	49.1	18.9	11.3	－	7.6	68.0
	若宮	29	1	2	6	11	4	3	2	3	15
		100.0	3.4	6.9	20.7	37.9	13.8	10.3	6.9	10.3	51.7
	白鷺	39	－	1	7	15	10	6	－	1	25
		100.0	－	2.6	17.9	38.5	25.6	15.4	－	2.6	64.1
	鷺宮	48	2	1	7	14	13	9	2	3	27
		100.0	4.2	2.1	14.6	29.2	27.1	18.8	4.2	6.3	56.3
	上鷺宮	43	－	－	9	14	11	7	2	0	25
		100.0	－	－	20.9	32.6	25.6	16.3	4.7	0.0	58.2
居住形態別	持家	583	3	17	98	224	143	71	27	20	367
		100.0	0.5	2.9	16.8	38.4	24.5	12.2	4.6	3.4	62.9
	賃貸	387	4	15	70	140	91	50	17	19	231
		100.0	1.0	3.9	18.1	36.2	23.5	12.9	4.4	4.9	59.7
	その他	63	1	4	10	24	12	8	4	5	36
		100.0	1.6	6.3	15.9	38.1	19.0	12.7	6.3	7.9	57.1
家族形態別	ひとり暮らし	232	2	12	40	82	56	27	13	14	138
		100.0	0.9	5.2	17.2	35.3	24.1	11.6	5.6	6.1	59.4
	夫婦のみ（事実婚を含む）	262	－	9	51	107	61	23	11	9	168
		100.0	－	3.4	19.5	40.8	23.3	8.8	4.2	3.4	64.1
	親と子ども（二世代家族）	431	4	12	63	163	108	64	17	16	271
		100.0	0.9	2.8	14.6	37.8	25.1	14.8	3.9	3.7	62.9
	親と子どもと孫（三世代家族）	60	－	1	10	26	19	3	1	1	45
		100.0	－	1.7	16.7	43.3	31.7	5.0	1.7	1.7	75.0
	その他	57	2	2	14	14	6	10	9	4	20
		100.0	3.5	3.5	24.6	24.6	10.5	17.5	15.8	7.0	35.1
居住年数別	1 年未満	51	1	2	13	17	9	9	－	3	26
		100.0	2.0	3.9	25.5	33.3	17.6	17.6	－	5.9	50.9
	1 年～3 年未満	96	－	7	18	40	22	8	1	7	62
		100.0	－	7.3	18.8	41.7	22.9	8.3	1.0	7.3	64.6
	3 年～5 年未満	90	－	7	12	33	27	10	1	7	60
		100.0	－	7.8	13.3	36.7	30.0	11.1	1.1	7.8	66.7
	5 年～10年未満	130	2	5	21	52	37	9	4	7	89
		100.0	1.5	3.8	16.2	40.0	28.5	6.9	3.1	5.3	68.5
	10年～20年未満	177	1	5	27	70	46	22	6	6	116
		100.0	0.6	2.8	15.3	39.5	26.0	12.4	3.4	3.4	65.5
	20年～30年未満	136	1	4	21	47	31	24	8	5	78
		100.0	0.7	2.9	15.4	34.6	22.8	17.6	5.9	3.6	57.4
	30年以上	370	3	5	64	135	82	49	32	8	217
		100.0	0.8	1.4	17.3	36.5	22.2	13.2	8.6	2.2	58.7

問22　「夫は外で働き、妻は家庭を守るべきである」という考え方について、どう思いますか。（○は１つ）

		全体	同感できる	どちらかといえば同感できる	どちらかといえば同感できない	同感できない	どちらでもない	無回答	同感できる計	同感できない計
全体		1060	45	159	134	391	301	30	204	525
		100.0	4.2	15.0	12.6	36.9	28.4	2.8	19.2	49.5
性別	男性	429	14	71	58	145	133	8	85	203
		100.0	3.3	16.6	13.5	33.8	31.0	1.9	19.9	47.3
	女性	583	28	78	74	236	152	15	106	310
		100.0	4.8	13.4	12.7	40.5	26.1	2.6	18.2	53.2
性・年代別	男性・20代	44	－	6	5	17	16	－	6	22
		100.0	－	13.6	11.4	38.6	36.4	－	13.6	50.0
	男性・30代	71	3	6	13	29	20	－	9	42
		100.0	4.2	8.5	18.3	40.8	28.2	－	12.7	59.1
	男性・40代	89	－	13	9	39	28	－	13	48
		100.0	－	14.6	10.1	43.8	31.5	－	14.6	53.9
	男性・50代	71	2	9	9	22	26	3	11	31
		100.0	2.8	12.7	12.7	31.0	36.6	4.2	15.5	43.7
	男性・60代	71	2	21	9	15	23	1	23	24
		100.0	2.8	29.6	12.7	21.1	32.4	1.4	32.4	33.8
	男性・70代以上	81	6	16	13	22	20	4	22	35
		100.0	7.4	19.8	16.0	27.2	24.7	4.9	27.2	43.2
	女性・20代	59	3	9	5	34	7	1	12	39
		100.0	5.1	15.3	8.5	57.6	11.9	1.7	20.4	66.1
	女性・30代	104	1	9	15	52	27	－	10	67
		100.0	1.0	8.7	14.4	50.0	26.0	－	9.7	64.4
	女性・40代	115	2	11	11	57	34	－	13	68
		100.0	1.7	9.6	9.6	49.6	29.6	－	11.3	59.2
	女性・50代	90	6	12	11	34	25	2	18	45
		100.0	6.7	13.3	12.2	37.8	27.8	2.2	20.0	50.0
	女性・60代	81	1	10	16	28	24	2	11	44
		100.0	1.2	12.3	19.8	34.6	29.6	2.5	13.5	54.4
	女性・70代以上	132	15	27	16	30	34	10	42	46
		100.0	11.4	20.5	12.1	22.7	25.8	7.6	31.9	34.8
職業別	自営業	76	3	9	14	26	24	－	12	40
		100.0	3.9	11.8	18.4	34.2	31.6	－	15.7	52.6
	会社・団体の役員	103	5	19	8	39	29	3	24	47
		100.0	4.9	18.4	7.8	37.9	28.2	2.9	23.3	45.7
	常勤の勤め人（正社員）	313	2	35	41	155	77	3	37	196
		100.0	0.6	11.2	13.1	49.5	24.6	1.0	11.8	62.6
	常勤の勤め人（派遣・契約社員）	77	2	9	13	29	22	2	11	42
		100.0	2.6	11.7	16.9	37.7	28.6	2.6	14.3	54.6
	パート・アルバイト・臨時雇用	139	6	26	19	54	32	2	32	73
		100.0	4.3	18.7	13.7	38.8	23.0	1.4	23.0	52.5
	学生	22	－	1	－	14	7	－	1	14
		100.0	－	4.5	－	63.6	31.8	－	4.5	63.6
	家事専業	117	9	19	21	25	40	3	28	46
		100.0	7.7	16.2	17.9	21.4	34.2	2.6	23.9	39.3
	無職	165	12	33	15	39	55	11	45	54
		100.0	7.3	20.0	9.1	23.6	33.3	6.7	27.3	32.7
	その他	16	3	2	1	4	5	1	5	5
		100.0	18.8	12.5	6.3	25.0	31.3	6.3	31.3	31.3
居住地域別	南台	69	6	13	7	29	12	2	19	36
		100.0	8.7	18.8	10.1	42.0	17.4	2.9	27.5	52.1
	弥生町	68	2	8	5	23	28	2	10	28
		100.0	2.9	11.8	7.4	33.8	41.2	2.9	14.7	41.2
	本町	93	4	13	10	38	28	－	17	48
		100.0	4.3	14.0	10.8	40.9	30.1	－	18.3	51.7
	中央	77	3	15	14	26	15	4	18	40
		100.0	3.9	19.5	18.2	33.8	19.5	5.2	23.4	52.0
	東中野	65	4	10	5	28	17	1	14	33
		100.0	6.2	15.4	7.7	43.1	26.2	1.5	21.6	50.8
	中野	108	5	9	11	56	23	4	14	67
		100.0	4.6	8.3	10.2	51.9	21.3	3.7	12.9	62.1
	上高田	69	－	14	7	20	27	1	14	27
		100.0	－	20.3	10.1	29.0	39.1	1.4	20.3	39.1
	新井	56	－	8	10	16	20	2	8	26
		100.0	－	14.3	17.9	28.6	35.7	3.6	14.3	46.5
	沼袋	37	－	5	8	14	10	－	5	22
		100.0	－	13.5	21.6	37.8	27.0	－	13.5	59.4
	松が丘	19	－	3	3	8	5	－	3	11
		100.0	－	15.8	15.8	42.1	26.3	－	15.8	57.9
	江原町	34	4	4	4	15	6	1	8	19
		100.0	11.8	11.8	11.8	44.1	17.6	2.9	23.6	55.9
	江古田	38	－	3	11	15	9	－	3	26
		100.0	－	7.9	28.9	39.5	23.7	－	7.9	68.4
	丸山	15	1	3	2	7	1	1	4	9
		100.0	6.7	20.0	13.3	46.7	6.7	6.7	26.7	60.0
	野方	69	3	7	9	23	26	1	10	32
		100.0	4.3	10.1	13.0	33.3	37.7	1.4	14.4	46.3
	大和町	53	1	10	8	19	15	－	11	27
		100.0	1.9	18.9	15.1	35.8	28.3	－	20.8	50.9
	若宮	29	1	9	2	11	5	1	10	13
		100.0	3.4	31.0	6.9	37.9	17.2	3.4	34.4	44.8
	白鷺	39	2	5	6	10	15	1	7	16
		100.0	5.1	12.8	15.4	25.6	38.5	2.6	17.9	41.0
	鷺宮	48	5	6	5	14	17	1	11	19
		100.0	10.4	12.5	10.4	29.2	35.4	2.1	22.9	39.6
	上鷺宮	43	2	10	5	11	13	2	12	16
		100.0	4.7	23.3	11.6	25.6	30.2	4.7	28.0	37.2
居住形態別	持家	583	26	97	72	217	152	19	123	289
		100.0	4.5	16.6	12.3	37.2	26.1	3.3	21.1	49.5
	賃貸	387	13	51	46	147	125	5	64	193
		100.0	3.4	13.2	11.9	38.0	32.3	1.3	16.6	49.9
	その他	63	4	7	14	20	18	－	11	34
		100.0	6.3	11.1	22.2	31.7	28.6	－	17.4	53.9
家族形態別	ひとり暮らし	232	8	37	34	81	67	5	45	115
		100.0	3.4	15.9	14.7	34.9	28.9	2.2	19.3	49.6
	夫婦のみ（事実婚を含む）	262	10	38	35	92	79	8	48	127
		100.0	3.8	14.5	13.4	35.1	30.2	3.1	18.3	48.5
	親と子ども（二世代家族）	431	16	66	56	167	118	8	82	223
		100.0	3.7	15.3	13.0	38.7	27.4	1.9	19.0	51.7
	親と子どもと孫（三世代家族）	60	4	11	6	27	12	－	15	33
		100.0	6.7	18.3	10.0	45.0	20.0	－	25.0	55.0
	その他	57	5	4	3	19	20	6	9	22
		100.0	8.8	7.0	5.3	33.3	35.1	10.5	15.8	38.6
居住年数別	1 年未満	51	2	6	6	22	15	－	8	28
		100.0	3.9	11.8	11.8	43.1	29.4	－	15.7	54.9
	1 年～3 年未満	96	1	16	15	37	27	－	17	52
		100.0	1.0	16.7	15.6	38.5	28.1	－	17.7	54.1
	3 年～5 年未満	90	3	9	8	44	26	－	12	52
		100.0	3.3	10.0	8.9	48.9	28.9	－	13.3	57.8
	5 年～10年未満	130	4	21	22	49	34	－	25	71
		100.0	3.1	16.2	16.9	37.7	26.2	－	19.3	54.6
	10年～20年未満	177	5	19	13	73	62	5	24	86
		100.0	2.8	10.7	7.3	41.2	35.0	2.8	13.5	48.5
	20年～30年未満	136	2	15	20	53	41	5	17	73
		100.0	1.5	11.0	14.7	39.0	30.1	3.7	12.5	53.7
	30年以上	370	26	71	49	112	93	19	97	161
		100.0	7.0	19.2	13.2	30.3	25.1	5.1	26.2	43.5

問23　次の男女共同参画社会に関連する用語について、見たり聞いたりしたことはありますか。（①～⑦それぞれ○は１つずつ）

①男女共同参画社会

		全体	内容を知っている	聞いたことはあるが、内容は知らない	知らない	無回答	用語認知あり計
全体		1060 100.0	333 31.4	356 33.6	323 30.5	48 4.5	689 65.0
性別	男性	429 100.0	158 36.8	139 32.4	119 27.7	13 3.0	297 69.2
	女性	583 100.0	166 28.5	203 34.8	189 32.4	25 4.3	369 63.3
性・年代別	男性・20代	44 100.0	22 50.0	11 25.0	10 22.7	1 2.3	33 75.0
	男性・30代	71 100.0	33 46.5	19 26.8	18 25.4	1 1.4	52 73.3
	男性・40代	89 100.0	37 41.6	25 28.1	27 30.3	－ －	62 69.7
	男性・50代	71 100.0	22 31.0	26 36.6	21 29.6	2 2.8	48 67.6
	男性・60代	71 100.0	19 26.8	26 36.6	25 35.2	1 1.4	45 63.4
	男性・70代以上	81 100.0	24 29.6	31 38.3	18 22.2	8 9.9	55 67.9
	女性・20代	59 100.0	35 59.3	15 25.4	9 15.3	－ －	50 84.7
	女性・30代	104 100.0	38 36.5	29 27.9	37 35.6	－ －	67 64.4
	女性・40代	115 100.0	28 24.3	45 39.1	42 36.5	－ －	73 63.4
	女性・50代	90 100.0	20 22.2	32 35.6	35 38.9	3 3.3	52 57.8
	女性・60代	81 100.0	17 21.0	34 42.0	26 32.1	4 4.9	51 63.0
	女性・70代以上	132 100.0	28 21.2	47 35.6	40 30.3	17 12.9	75 56.8
職業別	自営業	76 100.0	21 27.6	27 35.5	26 34.2	2 2.6	48 63.1
	会社・団体の役員	103 100.0	43 41.7	31 30.1	26 25.2	3 2.9	74 71.8
	常勤の勤め人（正社員）	313 100.0	139 44.4	90 28.8	81 25.9	3 1.0	229 73.2
	常勤の勤め人（派遣・契約社員）	77 100.0	20 26.0	27 35.1	26 33.8	4 5.2	47 61.1
	パート・アルバイト・臨時雇用	139 100.0	26 18.7	53 38.1	55 39.6	5 3.6	79 56.8
	学生	22 100.0	6 27.3	5 22.7	11 50.0	－ －	11 50.0
	家事専業	117 100.0	21 17.9	54 46.2	36 30.8	6 5.1	75 64.1
	無職	165 100.0	43 26.1	59 35.8	47 28.5	16 9.7	102 61.9
	その他	16 100.0	7 43.8	2 12.5	7 43.8	－ －	9 56.3
居住地域別	南台	69 100.0	18 26.1	24 34.8	23 33.3	4 5.8	42 60.9
	弥生町	68 100.0	24 35.3	18 26.5	23 33.8	3 4.4	42 61.8
	本町	93 100.0	31 33.3	34 36.6	27 29.0	1 1.1	65 69.9
	中央	77 100.0	31 40.3	22 28.6	21 27.3	3 3.9	53 68.9
	東中野	65 100.0	22 33.8	23 35.4	16 24.6	4 6.2	45 69.2
	中野	108 100.0	31 28.7	32 29.6	42 38.9	3 2.8	63 58.3
	上高田	69 100.0	19 27.5	27 39.1	22 31.9	1 1.4	46 66.6
	新井	56 100.0	18 32.1	19 33.9	16 28.6	3 5.4	37 66.0
	沼袋	37 100.0	9 24.3	13 35.1	15 40.5	－ －	22 59.4
	松が丘	19 100.0	6 31.6	6 31.6	7 36.8	－ －	12 63.2
	江原町	34 100.0	8 23.5	14 41.2	8 23.5	4 11.8	22 64.7
	江古田	38 100.0	17 44.7	12 31.6	7 18.4	2 5.3	29 76.3
	丸山	15 100.0	3 20.0	6 40.0	6 40.0	－ －	9 60.0
	野方	69 100.0	17 24.6	23 33.3	25 36.2	4 5.8	40 57.9
	大和町	53 100.0	16 30.2	25 47.2	11 20.8	1 1.9	41 77.4
	若宮	29 100.0	9 31.0	10 34.5	9 31.0	1 3.4	19 65.5
	白鷺	39 100.0	15 38.5	14 35.9	9 23.1	1 2.6	29 74.4
	鷺宮	48 100.0	15 31.3	17 35.4	14 29.2	2 4.2	32 66.7
	上鷺宮	43 100.0	16 37.2	9 20.9	15 34.9	3 7.0	25 58.1
居住形態別	持家	583 100.0	178 30.5	214 36.7	170 29.2	21 3.6	392 67.2
	賃貸	387 100.0	129 33.3	115 29.7	128 33.1	15 3.9	244 63.0
	その他	63 100.0	20 31.7	20 31.7	19 30.2	4 6.3	40 63.4
家族形態別	ひとり暮らし	232 100.0	72 31.0	73 31.5	74 31.9	13 5.6	145 62.5
	夫婦のみ（事実婚を含む）	262 100.0	88 33.6	88 33.6	71 27.1	15 5.7	176 67.2
	親と子ども（二世代家族）	431 100.0	131 30.4	153 35.5	139 32.3	8 1.9	284 65.9
	親と子どもと孫（三世代家族）	60 100.0	18 30.0	24 40.0	16 26.7	2 3.3	42 70.0
	その他	57 100.0	19 33.3	15 26.3	18 31.6	5 8.8	34 59.6
居住年数別	1 年未満	51 100.0	24 47.1	16 31.4	11 21.6	－ －	40 78.5
	1 年～3 年未満	96 100.0	47 49.0	29 30.2	20 20.8	－ －	76 79.2
	3 年～5 年未満	90 100.0	38 42.2	27 30.0	23 25.6	2 2.2	65 72.2
	5 年～10年未満	130 100.0	39 30.0	47 36.2	42 32.3	2 1.5	86 66.2
	10年～20年未満	177 100.0	59 33.3	52 29.4	62 35.0	4 2.3	111 62.7
	20年～30年未満	136 100.0	38 27.9	48 35.3	43 31.6	7 5.1	86 63.2
	30年以上	370 100.0	85 23.0	134 36.2	119 32.2	32 8.6	219 59.2

問23　次の男女共同参画社会に関連する用語について、見たり聞いたりしたことはありますか。（①～⑦それぞれ○は１つずつ）
②仕事と生活の調和（ワーク・ライフ・バランス）

		全体	内容を知っている	聞いたことはあるが、内容は知らない	知らない	無回答	用語認知あり計
全体		1060 100.0	479 45.2	257 24.2	271 25.6	53 5.0	736 69.4
性別	男性	429 100.0	211 49.2	97 22.6	108 25.2	13 3.0	308 71.8
	女性	583 100.0	254 43.6	149 25.6	149 25.6	31 5.3	403 69.2
性・年代別	男性・20代	44 100.0	29 65.9	7 15.9	8 18.2	－ －	36 81.8
	男性・30代	71 100.0	47 66.2	6 8.5	17 23.9	1 1.4	53 74.7
	男性・40代	89 100.0	54 60.7	17 19.1	18 20.2	－ －	71 79.8
	男性・50代	71 100.0	40 56.3	17 23.9	12 16.9	2 2.8	57 80.2
	男性・60代	71 100.0	21 29.6	20 28.2	29 40.8	1 1.4	41 57.8
	男性・70代以上	81 100.0	19 23.5	29 35.8	24 29.6	9 11.1	48 59.3
	女性・20代	59 100.0	38 64.4	14 23.7	7 11.9	－ －	52 88.1
	女性・30代	104 100.0	77 74.0	9 8.7	18 17.3	－ －	86 82.7
	女性・40代	115 100.0	61 53.0	30 26.1	23 20.0	1 0.9	91 79.1
	女性・50代	90 100.0	35 38.9	23 25.6	28 31.1	4 4.4	58 64.5
	女性・60代	81 100.0	20 24.7	29 35.8	28 34.6	4 4.9	49 60.5
	女性・70代以上	132 100.0	22 16.7	44 33.3	45 34.1	21 15.9	66 50.0
職業別	自営業	76 100.0	26 34.2	23 30.3	25 32.9	2 2.6	49 64.5
	会社・団体の役員	103 100.0	65 63.1	18 17.5	17 16.5	3 2.9	83 80.6
	常勤の勤め人（正社員）	313 100.0	220 70.3	46 14.7	44 14.1	3 1.0	266 85.0
	常勤の勤め人（派遣・契約社員）	77 100.0	38 49.4	14 18.2	22 28.6	3 3.9	52 67.6
	パート・アルバイト・臨時雇用	139 100.0	40 28.8	41 29.5	52 37.4	6 4.3	81 58.3
	学生	22 100.0	10 45.5	5 22.7	7 31.8	－ －	15 68.2
	家事専業	117 100.0	28 23.9	45 38.5	37 31.6	7 6.0	73 62.4
	無職	165 100.0	37 22.4	55 33.3	53 32.1	20 12.1	92 55.7
	その他	16 100.0	7 43.8	3 18.8	6 37.5	－ －	10 62.6
居住地域別	南台	69 100.0	26 37.7	19 27.5	20 29.0	4 5.8	45 65.2
	弥生町	68 100.0	31 45.6	15 22.1	19 27.9	3 4.4	46 67.7
	本町	93 100.0	41 44.1	23 24.7	29 31.2	－ －	64 68.8
	中央	77 100.0	39 50.6	18 23.4	17 22.1	3 3.9	57 74.0
	東中野	65 100.0	39 60.0	6 9.2	16 24.6	4 6.2	45 69.2
	中野	108 100.0	46 42.6	24 22.2	35 32.4	3 2.8	70 64.8
	上高田	69 100.0	28 40.6	20 29.0	19 27.5	2 2.9	48 69.6
	新井	56 100.0	25 44.6	15 26.8	13 23.2	3 5.4	40 71.4
	沼袋	37 100.0	17 45.9	8 21.6	11 29.7	1 2.7	25 67.5
	松が丘	19 100.0	9 47.4	5 26.3	5 26.3	－ －	14 73.7
	江原町	34 100.0	15 44.1	7 20.6	8 23.5	4 11.8	22 64.7
	江古田	38 100.0	21 55.3	9 23.7	5 13.2	3 7.9	30 79.0
	丸山	15 100.0	6 40.0	7 46.7	2 13.3	－ －	13 86.7
	野方	69 100.0	31 44.9	15 21.7	18 26.1	5 7.2	46 66.6
	大和町	53 100.0	25 47.2	19 35.8	8 15.1	1 1.9	44 83.0
	若宮	29 100.0	7 24.1	10 34.5	11 37.9	1 3.4	17 58.6
	白鷺	39 100.0	22 56.4	8 20.5	8 20.5	1 2.6	30 76.9
	鷺宮	48 100.0	22 45.8	10 20.8	12 25.0	4 8.3	32 66.6
	上鷺宮	43 100.0	20 46.5	12 27.9	8 18.6	3 7.0	32 74.4
居住形態別	持家	583 100.0	247 42.4	168 28.8	145 24.9	23 3.9	415 71.2
	賃貸	387 100.0	200 51.7	67 17.3	102 26.4	18 4.7	267 69.0
	その他	63 100.0	25 39.7	17 27.0	17 27.0	4 6.3	42 66.7
家族形態別	ひとり暮らし	232 100.0	102 44.0	53 22.8	63 27.2	14 6.0	155 66.8
	夫婦のみ（事実婚を含む）	262 100.0	115 43.9	62 23.7	69 26.3	16 6.1	177 67.6
	親と子ども（二世代家族）	431 100.0	216 50.1	104 24.1	103 23.9	8 1.9	320 74.2
	親と子どもと孫（三世代家族）	60 100.0	21 35.0	22 36.7	14 23.3	3 5.0	43 71.7
	その他	57 100.0	19 33.3	13 22.8	19 33.3	6 10.5	32 56.1
居住年数別	1 年未満	51 100.0	34 66.7	7 13.7	10 19.6	－ －	41 80.4
	1 年～3 年未満	96 100.0	65 67.7	15 15.6	15 15.6	1 1.0	80 83.3
	3 年～5 年未満	90 100.0	63 70.0	13 14.4	12 13.3	2 2.2	76 84.4
	5 年～10年未満	130 100.0	69 53.1	26 20.0	33 25.4	2 1.5	95 73.1
	10年～20年未満	177 100.0	98 55.4	33 18.6	42 23.7	4 2.3	131 74.0
	20年～30年未満	136 100.0	56 41.2	38 27.9	36 26.5	6 4.4	94 69.1
	30年以上	370 100.0	90 24.3	122 33.0	122 33.0	36 9.7	212 57.3

問23　次の男女共同参画社会に関連する用語について、見たり聞いたりしたことはありますか。（①～⑦それぞれ○は１つずつ）
③女性の活躍推進

		全体	内容を知っている	聞いたことはあるが、内容は知らない	知らない	無回答	用語認知あり計
全体		1060 100.0	451 42.5	354 33.4	199 18.8	56 5.3	805 75.9
性別	男性	429 100.0	192 44.8	126 29.4	92 21.4	19 4.4	318 74.2
	女性	583 100.0	248 42.5	212 36.4	96 16.5	27 4.6	460 78.9
性・年代別	男性・20代	44 100.0	26 59.1	7 15.9	10 22.7	1 2.3	33 75.0
	男性・30代	71 100.0	37 52.1	18 25.4	15 21.1	1 1.4	55 77.5
	男性・40代	89 100.0	47 52.8	23 25.8	18 20.2	1 1.1	70 78.6
	男性・50代	71 100.0	35 49.3	21 29.6	12 16.9	3 4.2	56 78.9
	男性・60代	71 100.0	21 29.6	28 39.4	19 26.8	3 4.2	49 69.0
	男性・70代以上	81 100.0	24 29.6	29 35.8	18 22.2	10 12.3	53 65.4
	女性・20代	59 100.0	36 61.0	16 27.1	7 11.9	－ －	52 88.1
	女性・30代	104 100.0	65 62.5	27 26.0	12 11.5	－ －	92 88.5
	女性・40代	115 100.0	55 47.8	43 37.4	17 14.8	－ －	98 85.2
	女性・50代	90 100.0	38 42.2	29 32.2	19 21.1	4 4.4	67 74.4
	女性・60代	81 100.0	21 25.9	40 49.4	16 19.8	4 4.9	61 75.3
	女性・70代以上	132 100.0	32 24.2	57 43.2	25 18.9	18 13.6	89 67.4
職業別	自営業	76 100.0	24 31.6	30 39.5	20 26.3	2 2.6	54 71.1
	会社・団体の役員	103 100.0	60 58.3	25 24.3	13 12.6	5 4.9	85 82.6
	常勤の勤め人（正社員）	313 100.0	195 62.3	74 23.6	39 12.5	5 1.6	269 85.9
	常勤の勤め人（派遣・契約社員）	77 100.0	32 41.6	23 29.9	18 23.4	4 5.2	55 71.5
	パート・アルバイト・臨時雇用	139 100.0	40 28.8	58 41.7	35 25.2	6 4.3	98 70.5
	学生	22 100.0	9 40.9	7 31.8	6 27.3	－ －	16 72.7
	家事専業	117 100.0	34 29.1	58 49.6	19 16.2	6 5.1	92 78.7
	無職	165 100.0	44 26.7	65 39.4	38 23.0	18 10.9	109 66.1
	その他	16 100.0	6 37.5	4 25.0	6 37.5	－ －	10 62.5
居住地域別	南台	69 100.0	24 34.8	26 37.7	15 21.7	4 5.8	50 72.5
	弥生町	68 100.0	27 39.7	28 41.2	10 14.7	3 4.4	55 80.9
	本町	93 100.0	42 45.2	33 35.5	16 17.2	2 2.2	75 80.7
	中央	77 100.0	34 44.2	23 29.9	15 19.5	5 6.5	57 74.1
	東中野	65 100.0	33 50.8	15 23.1	12 18.5	5 7.7	48 73.9
	中野	108 100.0	40 37.0	33 30.6	32 29.6	3 2.8	73 67.6
	上高田	69 100.0	30 43.5	23 33.3	14 20.3	2 2.9	53 76.8
	新井	56 100.0	25 44.6	19 33.9	9 16.1	3 5.4	44 78.5
	沼袋	37 100.0	15 40.5	10 27.0	11 29.7	1 2.7	25 67.5
	松が丘	19 100.0	9 47.4	5 26.3	5 26.3	－ －	14 73.7
	江原町	34 100.0	14 41.2	13 38.2	4 11.8	3 8.8	27 79.4
	江古田	38 100.0	19 50.0	12 31.6	5 13.2	2 5.3	31 81.6
	丸山	15 100.0	6 40.0	6 40.0	3 20.0	－ －	12 80.0
	野方	69 100.0	27 39.1	24 34.8	14 20.3	4 5.8	51 73.9
	大和町	53 100.0	26 49.1	20 37.7	5 9.4	2 3.8	46 86.8
	若宮	29 100.0	9 31.0	15 51.7	4 13.8	1 3.4	24 82.7
	白鷺	39 100.0	22 56.4	10 25.6	6 15.4	1 2.6	32 82.0
	鷺宮	48 100.0	21 43.8	16 33.3	7 14.6	4 8.3	37 77.1
	上鷺宮	43 100.0	21 48.8	13 30.2	6 14.0	3 7.0	34 79.0
居住形態別	持家	583 100.0	236 40.5	211 36.2	106 18.2	30 5.1	447 76.7
	賃貸	387 100.0	182 47.0	114 29.5	76 19.6	15 3.9	296 76.5
	その他	63 100.0	27 42.9	20 31.7	13 20.6	3 4.8	47 74.6
家族形態別	ひとり暮らし	232 100.0	97 41.8	76 32.8	47 20.3	12 5.2	173 74.6
	夫婦のみ（事実婚を含む）	262 100.0	106 40.5	89 34.0	50 19.1	17 6.5	195 74.5
	親と子ども（二世代家族）	431 100.0	197 45.7	150 34.8	72 16.7	12 2.8	347 80.5
	親と子どもと孫（三世代家族）	60 100.0	26 43.3	19 31.7	11 18.3	4 6.7	45 75.0
	その他	57 100.0	20 35.1	18 31.6	14 24.6	5 8.8	38 66.7
居住年数別	1 年未満	51 100.0	31 60.8	10 19.6	10 19.6	－ －	41 80.4
	1 年～3 年未満	96 100.0	55 57.3	28 29.2	13 13.5	－ －	83 86.5
	3 年～5 年未満	90 100.0	58 64.4	21 23.3	9 10.0	2 2.2	79 87.7
	5 年～10年未満	130 100.0	58 44.6	43 33.1	27 20.8	2 1.5	101 77.7
	10年～20年未満	177 100.0	86 48.6	52 29.4	34 19.2	5 2.8	138 78.0
	20年～30年未満	136 100.0	58 42.6	47 34.6	24 17.6	7 5.1	105 77.2
	30年以上	370 100.0	103 27.8	150 40.5	80 21.6	37 10.0	253 68.3

問23　次の男女共同参画社会に関連する用語について、見たり聞いたりしたことはありますか。（①～⑦それぞれ○は１つずつ）
④ＤＶ（ドメスティック・バイオレンス）

		全体	内容を知っている	聞いたことはあるが、内容は知らない	知らない	無回答	用語認知あり計
全体		1060 100.0	848 80.0	105 9.9	65 6.1	42 4.0	953 89.9
性別	男性	429 100.0	346 80.7	42 9.8	29 6.8	12 2.8	388 90.5
	女性	583 100.0	477 81.8	56 9.6	30 5.1	20 3.4	533 91.4
性・年代別	男性・20代	44 100.0	37 84.1	1 2.3	6 13.6	－ －	38 86.4
	男性・30代	71 100.0	63 88.7	4 5.6	3 4.2	1 1.4	67 94.3
	男性・40代	89 100.0	83 93.3	5 5.6	1 1.1	－ －	88 98.9
	男性・50代	71 100.0	62 87.3	5 7.0	2 2.8	2 2.8	67 94.3
	男性・60代	71 100.0	56 78.9	9 12.7	5 7.0	1 1.4	65 91.6
	男性・70代以上	81 100.0	43 53.1	18 22.2	12 14.8	8 9.9	61 75.3
	女性・20代	59 100.0	55 93.2	2 3.4	2 3.4	－ －	57 96.6
	女性・30代	104 100.0	100 96.2	1 1.0	3 2.9	－ －	101 97.2
	女性・40代	115 100.0	103 89.6	9 7.8	3 2.6	－ －	112 97.4
	女性・50代	90 100.0	76 84.4	8 8.9	3 3.3	3 3.3	84 93.3
	女性・60代	81 100.0	65 80.2	8 9.9	5 6.2	3 3.7	73 90.1
	女性・70代以上	132 100.0	77 58.3	28 21.2	14 10.6	13 9.8	105 79.5
職業別	自営業	76 100.0	63 82.9	8 10.5	3 3.9	2 2.6	71 93.4
	会社・団体の役員	103 100.0	95 92.2	3 2.9	2 1.9	3 2.9	98 95.1
	常勤の勤め人（正社員）	313 100.0	286 91.4	14 4.5	11 3.5	2 0.6	300 95.9
	常勤の勤め人（派遣・契約社員）	77 100.0	65 84.4	7 9.1	1 1.3	4 5.2	72 93.5
	パート・アルバイト・臨時雇用	139 100.0	110 79.1	15 10.8	10 7.2	4 2.9	125 89.9
	学生	22 100.0	19 86.4	－ －	3 13.6	－ －	19 86.4
	家事専業	117 100.0	94 80.3	14 12.0	4 3.4	5 4.3	108 92.3
	無職	165 100.0	93 56.4	32 19.4	26 15.8	14 8.5	125 75.8
	その他	16 100.0	10 62.5	2 12.5	3 18.8	1 6.3	12 75.0
居住地域別	南台	69 100.0	59 85.5	3 4.3	4 5.8	3 4.3	62 89.8
	弥生町	68 100.0	52 76.5	8 11.8	5 7.4	3 4.4	60 88.3
	本町	93 100.0	78 83.9	10 10.8	4 4.3	1 1.1	88 94.7
	中央	77 100.0	61 79.2	12 15.6	2 2.6	2 2.6	73 94.8
	東中野	65 100.0	53 81.5	5 7.7	3 4.6	4 6.2	58 89.2
	中野	108 100.0	80 74.1	10 9.3	16 14.8	2 1.9	90 83.4
	上高田	69 100.0	55 79.7	8 11.6	4 5.8	2 2.9	63 91.3
	新井	56 100.0	46 82.1	4 7.1	4 7.1	2 3.6	50 89.2
	沼袋	37 100.0	28 75.7	5 13.5	4 10.8	－ －	33 89.2
	松が丘	19 100.0	14 73.7	3 15.8	2 10.5	－ －	17 89.5
	江原町	34 100.0	27 79.4	1 2.9	3 8.8	3 8.8	28 82.3
	江古田	38 100.0	31 81.6	3 7.9	2 5.3	2 5.3	34 89.5
	丸山	15 100.0	13 86.7	1 6.7	1 6.7	－ －	14 93.4
	野方	69 100.0	57 82.6	8 11.6	3 4.3	1 1.4	65 94.2
	大和町	53 100.0	46 86.8	5 9.4	1 1.9	1 1.9	51 96.2
	若宮	29 100.0	24 82.8	4 13.8	－ －	1 3.4	28 96.6
	白鷺	39 100.0	34 87.2	2 5.1	2 5.1	1 2.6	36 92.3
	鷺宮	48 100.0	40 83.3	2 4.2	2 4.2	4 8.3	42 87.5
	上鷺宮	43 100.0	34 79.1	4 9.3	2 4.7	3 7.0	38 88.4
居住形態別	持家	583 100.0	470 80.6	61 10.5	35 6.0	17 2.9	531 91.1
	賃貸	387 100.0	315 81.4	34 8.8	23 5.9	15 3.9	349 90.2
	その他	63 100.0	50 79.4	4 6.3	6 9.5	3 4.8	54 85.7
家族形態別	ひとり暮らし	232 100.0	181 78.0	23 9.9	18 7.8	10 4.3	204 87.9
	夫婦のみ（事実婚を含む）	262 100.0	200 76.3	28 10.7	19 7.3	15 5.7	228 87.0
	親と子ども（二世代家族）	431 100.0	369 85.6	36 8.4	20 4.6	6 1.4	405 94.0
	親と子どもと孫（三世代家族）	60 100.0	51 85.0	6 10.0	2 3.3	1 1.7	57 95.0
	その他	57 100.0	36 63.2	11 19.3	5 8.8	5 8.8	47 82.5
居住年数別	1 年未満	51 100.0	45 88.2	2 3.9	4 7.8	－ －	47 92.1
	1 年～3 年未満	96 100.0	88 91.7	5 5.2	3 3.1	－ －	93 96.9
	3 年～5 年未満	90 100.0	81 90.0	3 3.3	4 4.4	2 2.2	84 93.3
	5 年～10年未満	130 100.0	113 86.9	7 5.4	9 6.9	1 0.8	120 92.3
	10年～20年未満	177 100.0	148 83.6	14 7.9	11 6.2	4 2.3	162 91.5
	20年～30年未満	136 100.0	112 82.4	10 7.4	8 5.9	6 4.4	122 89.8
	30年以上	370 100.0	256 69.2	63 17.0	25 6.8	26 7.0	319 86.2

問23　次の男女共同参画社会に関連する用語について、見たり聞いたりしたことはありますか。（①～⑦それぞれ○は１つずつ）
⑤デートＤＶ

		全体	内容を知っている	聞いたことはあるが、内容は知らない	知らない	無回答	用語認知あり計
全体		1060 100.0	351 33.1	207 19.5	451 42.5	51 4.8	558 52.6
性別	男性	429 100.0	138 32.2	73 17.0	206 48.0	12 2.8	211 49.2
	女性	583 100.0	200 34.3	126 21.6	228 39.1	29 5.0	326 55.9
性・年代別	男性・20代	44 100.0	16 36.4	11 25.0	17 38.6	－ －	27 61.4
	男性・30代	71 100.0	31 43.7	5 7.0	34 47.9	1 1.4	36 50.7
	男性・40代	89 100.0	39 43.8	14 15.7	36 40.4	－ －	53 59.5
	男性・50代	71 100.0	22 31.0	12 16.9	35 49.3	2 2.8	34 47.9
	男性・60代	71 100.0	16 22.5	13 18.3	41 57.7	1 1.4	29 40.8
	男性・70代以上	81 100.0	12 14.8	18 22.2	43 53.1	8 9.9	30 37.0
	女性・20代	59 100.0	30 50.8	11 18.6	18 30.5	－ －	41 69.4
	女性・30代	104 100.0	45 43.3	25 24.0	34 32.7	－ －	70 67.3
	女性・40代	115 100.0	52 45.2	26 22.6	36 31.3	1 0.9	78 67.8
	女性・50代	90 100.0	41 45.6	19 21.1	27 30.0	3 3.3	60 66.7
	女性・60代	81 100.0	14 17.3	14 17.3	49 60.5	4 4.9	28 34.6
	女性・70代以上	132 100.0	18 13.6	31 23.5	63 47.7	20 15.2	49 37.1
職業別	自営業	76 100.0	23 30.3	15 19.7	35 46.1	3 3.9	38 50.0
	会社・団体の役員	103 100.0	37 35.9	21 20.4	42 40.8	3 2.9	58 56.3
	常勤の勤め人（正社員）	313 100.0	145 46.3	48 15.3	118 37.7	2 0.6	193 61.6
	常勤の勤め人（派遣・契約社員）	77 100.0	20 26.0	14 18.2	39 50.6	4 5.2	34 44.2
	パート・アルバイト・臨時雇用	139 100.0	48 34.5	26 18.7	60 43.2	5 3.6	74 53.2
	学生	22 100.0	11 50.0	4 18.2	7 31.8	－ －	15 68.2
	家事専業	117 100.0	31 26.5	29 24.8	49 41.9	8 6.8	60 51.3
	無職	165 100.0	25 15.2	41 24.8	82 49.7	17 10.3	66 40.0
	その他	16 100.0	5 31.3	5 31.3	6 37.5	－ －	10 62.6
居住地域別	南台	69 100.0	16 23.2	13 18.8	36 52.2	4 5.8	29 42.0
	弥生町	68 100.0	26 38.2	12 17.6	27 39.7	3 4.4	38 55.8
	本町	93 100.0	31 33.3	21 22.6	40 43.0	1 1.1	52 55.9
	中央	77 100.0	25 32.5	15 19.5	35 45.5	2 2.6	40 52.0
	東中野	65 100.0	22 33.8	16 24.6	23 35.4	4 6.2	38 58.4
	中野	108 100.0	40 37.0	17 15.7	49 45.4	2 1.9	57 52.7
	上高田	69 100.0	20 29.0	13 18.8	34 49.3	2 2.9	33 47.8
	新井	56 100.0	20 35.7	6 10.7	26 46.4	4 7.1	26 46.4
	沼袋	37 100.0	15 40.5	6 16.2	15 40.5	1 2.7	21 56.7
	松が丘	19 100.0	6 31.6	4 21.1	9 47.4	－ －	10 52.7
	江原町	34 100.0	11 32.4	6 17.6	13 38.2	4 11.8	17 50.0
	江古田	38 100.0	12 31.6	11 28.9	12 31.6	3 7.9	23 60.5
	丸山	15 100.0	3 20.0	6 40.0	6 40.0	－ －	9 60.0
	野方	69 100.0	19 27.5	12 17.4	35 50.7	3 4.3	31 44.9
	大和町	53 100.0	19 35.8	13 24.5	19 35.8	2 3.8	32 60.3
	若宮	29 100.0	8 27.6	8 27.6	12 41.4	1 3.4	16 55.2
	白鷺	39 100.0	17 43.6	6 15.4	15 38.5	1 2.6	23 59.0
	鷺宮	48 100.0	14 29.2	13 27.1	18 37.5	3 6.3	27 56.3
	上鷺宮	43 100.0	17 39.5	5 11.6	18 41.9	3 7.0	22 51.1
居住形態別	持家	583 100.0	184 31.6	120 20.6	257 44.1	22 3.8	304 52.2
	賃貸	387 100.0	143 37.0	72 18.6	155 40.1	17 4.4	215 55.6
	その他	63 100.0	17 27.0	12 19.0	30 47.6	4 6.3	29 46.0
家族形態別	ひとり暮らし	232 100.0	74 31.9	47 20.3	98 42.2	13 5.6	121 52.2
	夫婦のみ（事実婚を含む）	262 100.0	78 29.8	56 21.4	113 43.1	15 5.7	134 51.2
	親と子ども（二世代家族）	431 100.0	157 36.4	81 18.8	184 42.7	9 2.1	238 55.2
	親と子どもと孫（三世代家族）	60 100.0	21 35.0	11 18.3	25 41.7	3 5.0	32 53.3
	その他	57 100.0	15 26.3	11 19.3	25 43.9	6 10.5	26 45.6
居住年数別	1 年未満	51 100.0	22 43.1	13 25.5	16 31.4	－ －	35 68.6
	1 年～3 年未満	96 100.0	43 44.8	16 16.7	36 37.5	1 1.0	59 61.5
	3 年～5 年未満	90 100.0	44 48.9	16 17.8	28 31.1	2 2.2	60 66.7
	5 年～10年未満	130 100.0	46 35.4	26 20.0	56 43.1	2 1.5	72 55.4
	10年～20年未満	177 100.0	65 36.7	40 22.6	67 37.9	5 2.8	105 59.3
	20年～30年未満	136 100.0	48 35.3	20 14.7	62 45.6	6 4.4	68 50.0
	30年以上	370 100.0	80 21.6	75 20.3	183 49.5	32 8.6	155 41.9

問23　次の男女共同参画社会に関連する用語について、見たり聞いたりしたことはありますか。（①～⑦それぞれ○は１つずつ）
⑥中野区男女共同参画基本計画

		全体	内容を知っている	聞いたことはあるが、内容は知らない	知らない	無回答	用語認知あり計
全体		1060 100.0	21 2.0	213 20.1	778 73.4	48 4.5	234 22.1
性別	男性	429 100.0	10 2.3	81 18.9	324 75.5	14 3.3	91 21.2
	女性	583 100.0	10 1.7	120 20.6	428 73.4	25 4.3	130 22.3
性・年代別	男性・20代	44 100.0	－ －	5 11.4	37 84.1	2 4.5	5 11.4
	男性・30代	71 100.0	1 1.4	10 14.1	59 83.1	1 1.4	11 15.5
	男性・40代	89 100.0	1 1.1	22 24.7	66 74.2	－ －	23 25.8
	男性・50代	71 100.0	2 2.8	8 11.3	59 83.1	2 2.8	10 14.1
	男性・60代	71 100.0	1 1.4	15 21.1	54 76.1	1 1.4	16 22.5
	男性・70代以上	81 100.0	4 4.9	21 25.9	48 59.3	8 9.9	25 30.8
	女性・20代	59 100.0	－ －	6 10.2	53 89.8	－ －	6 10.2
	女性・30代	104 100.0	3 2.9	13 12.5	88 84.6	－ －	16 15.4
	女性・40代	115 100.0	1 0.9	23 20.0	91 79.1	－ －	24 20.9
	女性・50代	90 100.0	1 1.1	20 22.2	66 73.3	3 3.3	21 23.3
	女性・60代	81 100.0	1 1.2	17 21.0	59 72.8	4 4.9	18 22.2
	女性・70代以上	132 100.0	4 3.0	41 31.1	70 53.0	17 12.9	45 34.1
職業別	自営業	76 100.0	2 2.6	12 15.8	60 78.9	2 2.6	14 18.4
	会社・団体の役員	103 100.0	4 3.9	17 16.5	79 76.7	3 2.9	21 20.4
	常勤の勤め人（正社員）	313 100.0	4 1.3	58 18.5	248 79.2	3 1.0	62 19.8
	常勤の勤め人（派遣・契約社員）	77 100.0	－ －	4 5.2	69 89.6	4 5.2	4 5.2
	パート・アルバイト・臨時雇用	139 100.0	2 1.4	26 18.7	106 76.3	5 3.6	28 20.1
	学生	22 100.0	－ －	2 9.1	19 86.4	1 4.5	2 9.1
	家事専業	117 100.0	2 1.7	33 28.2	76 65.0	6 5.1	35 29.9
	無職	165 100.0	6 3.6	50 30.3	93 56.4	16 9.7	56 33.9
	その他	16 100.0	－ －	5 31.3	11 68.8	－ －	5 31.3
居住地域別	南台	69 100.0	3 4.3	8 11.6	54 78.3	4 5.8	11 15.9
	弥生町	68 100.0	2 2.9	15 22.1	48 70.6	3 4.4	17 25.0
	本町	93 100.0	2 2.2	15 16.1	75 80.6	1 1.1	17 18.3
	中央	77 100.0	1 1.3	15 19.5	59 76.6	2 2.6	16 20.8
	東中野	65 100.0	1 1.5	15 23.1	45 69.2	4 6.2	16 24.6
	中野	108 100.0	－ －	22 20.4	84 77.8	2 1.9	22 20.4
	上高田	69 100.0	1 1.4	16 23.2	50 72.5	2 2.9	17 24.6
	新井	56 100.0	2 3.6	5 8.9	46 82.1	3 5.4	7 12.5
	沼袋	37 100.0	－ －	6 16.2	31 83.8	－ －	6 16.2
	松が丘	19 100.0	1 5.3	4 21.1	14 73.7	－ －	5 26.4
	江原町	34 100.0	1 2.9	7 20.6	22 64.7	4 11.8	8 23.5
	江古田	38 100.0	1 2.6	11 28.9	23 60.5	3 7.9	12 31.5
	丸山	15 100.0	－ －	5 33.3	10 66.7	－ －	5 33.3
	野方	69 100.0	－ －	13 18.8	52 75.4	4 5.8	13 18.8
	大和町	53 100.0	2 3.8	15 28.3	35 66.0	1 1.9	17 32.1
	若宮	29 100.0	3 10.3	6 20.7	19 65.5	1 3.4	9 31.0
	白鷺	39 100.0	1 2.6	7 17.9	30 76.9	1 2.6	8 20.5
	鷺宮	48 100.0	－ －	13 27.1	32 66.7	3 6.3	13 27.1
	上鷺宮	43 100.0	－ －	10 23.3	30 69.8	3 7.0	10 23.3
居住形態別	持家	583 100.0	11 1.9	150 25.7	399 68.4	23 3.9	161 27.6
	賃貸	387 100.0	9 2.3	46 11.9	318 82.2	14 3.6	55 14.2
	その他	63 100.0	1 1.6	13 20.6	45 71.4	4 6.3	14 22.2
家族形態別	ひとり暮らし	232 100.0	6 2.6	45 19.4	171 73.7	10 4.3	51 22.0
	夫婦のみ（事実婚を含む）	262 100.0	4 1.5	53 20.2	190 72.5	15 5.7	57 21.7
	親と子ども（二世代家族）	431 100.0	9 2.1	92 21.3	321 74.5	9 2.1	101 23.4
	親と子どもと孫（三世代家族）	60 100.0	－ －	15 25.0	42 70.0	3 5.0	15 25.0
	その他	57 100.0	1 1.8	7 12.3	43 75.4	6 10.5	8 14.1
居住年数別	1 年未満	51 100.0	1 2.0	4 7.8	46 90.2	－ －	5 9.8
	1 年～3 年未満	96 100.0	1 1.0	12 12.5	82 85.4	1 1.0	13 13.5
	3 年～5 年未満	90 100.0	1 1.1	13 14.4	74 82.2	2 2.2	14 15.5
	5 年～10年未満	130 100.0	2 1.5	24 18.5	102 78.5	2 1.5	26 20.0
	10年～20年未満	177 100.0	5 2.8	36 20.3	131 74.0	5 2.8	41 23.1
	20年～30年未満	136 100.0	3 2.2	26 19.1	100 73.5	7 5.1	29 21.3
	30年以上	370 100.0	8 2.2	95 25.7	239 64.6	28 7.6	103 27.9

問23　次の男女共同参画社会に関連する用語について、見たり聞いたりしたことはありますか。（①～⑦それぞれ○は１つずつ）
⑦中野区男女平等基本条例

		全体	内容を知っている	聞いたことはあるが、内容は知らない	知らない	無回答	用語認知あり計
全体		1060 100.0	27 2.5	207 19.5	779 73.5	47 4.4	234 22.0
性別	男性	429 100.0	13 3.0	76 17.7	327 76.2	13 3.0	89 20.7
	女性	583 100.0	13 2.2	118 20.2	427 73.2	25 4.3	131 22.4
性・年代別	男性・20代	44 100.0	1 2.3	4 9.1	38 86.4	1 2.3	5 11.4
	男性・30代	71 100.0	2 2.8	10 14.1	58 81.7	1 1.4	12 16.9
	男性・40代	89 100.0	1 1.1	22 24.7	66 74.2	－ －	23 25.8
	男性・50代	71 100.0	2 2.8	7 9.9	60 84.5	2 2.8	9 12.7
	男性・60代	71 100.0	1 1.4	13 18.3	56 78.9	1 1.4	14 19.7
	男性・70代以上	81 100.0	5 6.2	19 23.5	49 60.5	8 9.9	24 29.7
	女性・20代	59 100.0	1 1.7	5 8.5	53 89.8	－ －	6 10.2
	女性・30代	104 100.0	3 2.9	13 12.5	88 84.6	－ －	16 15.4
	女性・40代	115 100.0	2 1.7	22 19.1	91 79.1	－ －	24 20.8
	女性・50代	90 100.0	1 1.1	21 23.3	65 72.2	3 3.3	22 24.4
	女性・60代	81 100.0	1 1.2	16 19.8	60 74.1	4 4.9	17 21.0
	女性・70代以上	132 100.0	5 3.8	41 31.1	69 52.3	17 12.9	46 34.9
職業別	自営業	76 100.0	3 3.9	11 14.5	60 78.9	2 2.6	14 18.4
	会社・団体の役員	103 100.0	4 3.9	16 15.5	80 77.7	3 2.9	20 19.4
	常勤の勤め人（正社員）	313 100.0	7 2.2	57 18.2	246 78.6	3 1.0	64 20.4
	常勤の勤め人（派遣・契約社員）	77 100.0	－ －	3 3.9	70 90.9	4 5.2	3 3.9
	パート・アルバイト・臨時雇用	139 100.0	1 0.7	26 18.7	107 77.0	5 3.6	27 19.4
	学生	22 100.0	－ －	3 13.6	19 86.4	－ －	3 13.6
	家事専業	117 100.0	3 2.6	33 28.2	75 64.1	6 5.1	36 30.8
	無職	165 100.0	7 4.2	47 28.5	95 57.6	16 9.7	54 32.7
	その他	16 100.0	1 6.3	4 25.0	11 68.8	－ －	5 31.3
居住地域別	南台	69 100.0	3 4.3	9 13.0	53 76.8	4 5.8	12 17.3
	弥生町	68 100.0	3 4.4	15 22.1	47 69.1	3 4.4	18 26.5
	本町	93 100.0	－ －	15 16.1	77 82.8	1 1.1	15 16.1
	中央	77 100.0	1 1.3	12 15.6	62 80.5	2 2.6	13 16.9
	東中野	65 100.0	2 3.1	14 21.5	45 69.2	4 6.2	16 24.6
	中野	108 100.0	1 0.9	22 20.4	83 76.9	2 1.9	23 21.3
	上高田	69 100.0	3 4.3	16 23.2	48 69.6	2 2.9	19 27.5
	新井	56 100.0	2 3.6	4 7.1	47 83.9	3 5.4	6 10.7
	沼袋	37 100.0	－ －	7 18.9	30 81.1	－ －	7 18.9
	松が丘	19 100.0	1 5.3	5 26.3	13 68.4	－ －	6 31.6
	江原町	34 100.0	2 5.9	5 14.7	23 67.6	4 11.8	7 20.6
	江古田	38 100.0	1 2.6	11 28.9	24 63.2	2 5.3	12 31.5
	丸山	15 100.0	－ －	4 26.7	11 73.3	－ －	4 26.7
	野方	69 100.0	－ －	12 17.4	53 76.8	4 5.8	12 17.4
	大和町	53 100.0	2 3.8	15 28.3	35 66.0	1 1.9	17 32.1
	若宮	29 100.0	4 13.8	6 20.7	18 62.1	1 3.4	10 34.5
	白鷺	39 100.0	1 2.6	7 17.9	30 76.9	1 2.6	8 20.5
	鷺宮	48 100.0	－ －	13 27.1	32 66.7	3 6.3	13 27.1
	上鷺宮	43 100.0	1 2.3	9 20.9	30 69.8	3 7.0	10 23.2
居住形態別	持家	583 100.0	15 2.6	146 25.0	400 68.6	22 3.8	161 27.6
	賃貸	387 100.0	10 2.6	45 11.6	318 82.2	14 3.6	55 14.2
	その他	63 100.0	2 3.2	11 17.5	46 73.0	4 6.3	13 20.7
家族形態別	ひとり暮らし	232 100.0	6 2.6	44 19.0	172 74.1	10 4.3	50 21.6
	夫婦のみ（事実婚を含む）	262 100.0	6 2.3	49 18.7	192 73.3	15 5.7	55 21.0
	親と子ども（二世代家族）	431 100.0	10 2.3	90 20.9	323 74.9	8 1.9	100 23.2
	親と子どもと孫（三世代家族）	60 100.0	1 1.7	15 25.0	41 68.3	3 5.0	16 26.7
	その他	57 100.0	3 5.3	8 14.0	40 70.2	6 10.5	11 19.3
居住年数別	1 年未満	51 100.0	1 2.0	3 5.9	47 92.2	－ －	4 7.9
	1 年～3 年未満	96 100.0	1 1.0	11 11.5	83 86.5	1 1.0	12 12.5
	3 年～5 年未満	90 100.0	1 1.1	13 14.4	74 82.2	2 2.2	14 15.5
	5 年～10年未満	130 100.0	4 3.1	22 16.9	102 78.5	2 1.5	26 20.0
	10年～20年未満	177 100.0	6 3.4	34 19.2	133 75.1	4 2.3	40 22.6
	20年～30年未満	136 100.0	4 2.9	28 20.6	97 71.3	7 5.1	32 23.5
	30年以上	370 100.0	10 2.7	93 25.1	239 64.6	28 7.6	103 27.8

問24　次にあげた人権問題について、関心のあるものを教えてください。（○はいくつでも）

		全体	女性に関すること	子どもに関すること	高齢者に関すること	障害者に関すること	外国人に関すること	ハンセン病患者等に関すること	犯罪被害者等に関すること	インターネットを悪用した人権侵害	ホームレスに関すること	性的指向に関すること	性自認に関すること	東日本大震災に関すること	その他	無回答
全　体		1060	354	480	410	345	244	107	194	405	114	114	93	257	19	103
		100.0	33.4	45.3	38.7	32.5	23.0	10.1	18.3	38.2	10.8	10.8	8.8	24.2	1.8	9.7
性別	男性	429	84	189	148	127	109	35	70	171	46	44	33	97	10	35
		100.0	19.6	44.1	34.5	29.6	25.4	8.2	16.3	39.9	10.7	10.3	7.7	22.6	2.3	8.2
	女性	583	253	276	243	201	124	66	118	219	60	65	57	148	9	55
		100.0	43.4	47.3	41.7	34.5	21.3	11.3	20.2	37.6	10.3	11.1	9.8	25.4	1.5	9.4
性・年代別	男性・20代	44	6	15	7	7	10	4	3	21	7	5	4	9	－	4
		100.0	13.6	34.1	15.9	15.9	22.7	9.1	6.8	47.7	15.9	11.4	9.1	20.5	－	9.1
	男性・30代	71	14	35	9	12	11	2	13	24	3	12	9	10	－	8
		100.0	19.7	49.3	12.7	16.9	15.5	2.8	18.3	33.8	4.2	16.9	12.7	14.1	－	11.3
	男性・40代	89	18	52	25	26	16	5	10	38	6	10	10	18	1	6
		100.0	20.2	58.4	28.1	29.2	18.0	5.6	11.2	42.7	6.7	11.2	11.2	20.2	1.1	6.7
	男性・50代	71	15	26	30	22	26	6	14	30	9	6	4	12	2	5
		100.0	21.1	36.6	42.3	31.0	36.6	8.5	19.7	42.3	12.7	8.5	5.6	16.9	2.8	7.0
	男性・60代	71	17	27	38	31	28	8	14	32	8	7	5	21	4	4
		100.0	23.9	38.0	53.5	43.7	39.4	11.3	19.7	45.1	11.3	9.9	7.0	29.6	5.6	5.6
	男性・70代以上	81	13	33	39	29	17	10	16	25	13	4	1	27	3	8
		100.0	16.0	40.7	48.1	35.8	21.0	12.3	19.8	30.9	16.0	4.9	1.2	33.3	3.7	9.9
	女性・20代	59	35	29	14	19	16	4	10	16	4	17	14	8	2	9
		100.0	59.3	49.2	23.7	32.2	27.1	6.8	16.9	27.1	6.8	28.8	23.7	13.6	3.4	15.3
	女性・30代	104	66	70	25	25	27	7	16	39	13	12	12	14	－	3
		100.0	63.5	67.3	24.0	24.0	26.0	6.7	15.4	37.5	12.5	11.5	11.5	13.5	－	2.9
	女性・40代	115	44	57	28	34	24	9	23	46	7	11	13	27	3	13
		100.0	38.3	49.6	24.3	29.6	20.9	7.8	20.0	40.0	6.1	9.6	11.3	23.5	2.6	11.3
	女性・50代	90	43	37	40	35	27	15	21	45	13	10	9	23	2	7
		100.0	47.8	41.1	44.4	38.9	30.0	16.7	23.3	50.0	14.4	11.1	10.0	25.6	2.2	7.8
	女性・60代	81	31	36	48	34	14	12	20	29	10	8	3	21	1	8
		100.0	38.3	44.4	59.3	42.0	17.3	14.8	24.7	35.8	12.3	9.9	3.7	25.9	1.2	9.9
	女性・70代以上	132	34	46	88	54	16	19	27	44	13	7	6	55	1	14
		100.0	25.8	34.8	66.7	40.9	12.1	14.4	20.5	33.3	9.8	5.3	4.5	41.7	0.8	10.6
職業別	自営業	76	22	30	31	28	21	4	16	36	9	10	8	21	4	5
		100.0	28.9	39.5	40.8	36.8	27.6	5.3	21.1	47.4	11.8	13.2	10.5	27.6	5.3	6.6
	会社・団体の役員	103	32	46	33	24	31	8	15	34	11	7	9	21	－	12
		100.0	31.1	44.7	32.0	23.3	30.1	7.8	14.6	33.0	10.7	6.8	8.7	20.4	－	11.7
	常勤の勤め人（正社員）	313	124	178	94	97	78	29	51	118	31	48	45	52	4	28
		100.0	39.6	56.9	30.0	31.0	24.9	9.3	16.3	37.7	9.9	15.3	14.4	16.6	1.3	8.9
	常勤の勤め人（派遣・契約社員）	77	28	29	28	26	21	5	17	30	6	9	7	19	1	6
		100.0	36.4	37.7	36.4	33.8	27.3	6.5	22.1	39.0	7.8	11.7	9.1	24.7	1.3	7.8
	パート・アルバイト・臨時雇用	139	51	66	51	42	22	11	24	62	16	9	6	30	4	9
		100.0	36.7	47.5	36.7	30.2	15.8	7.9	17.3	44.6	11.5	6.5	4.3	21.6	2.9	6.5
	学生	22	7	9	4	7	4	3	4	11	2	8	5	5	1	－
		100.0	31.8	40.9	18.2	31.8	18.2	13.6	18.2	50.0	9.1	36.4	22.7	22.7	4.5	－
	家事専業	117	43	57	56	42	22	15	29	51	10	7	7	35	－	12
		100.0	36.8	48.7	47.9	35.9	18.8	12.8	24.8	43.6	8.5	6.0	6.0	29.9	－	10.3
	無職	165	34	52	98	66	35	27	30	48	23	10	3	65	4	18
		100.0	20.6	31.5	59.4	40.0	21.2	16.4	18.2	29.1	13.9	6.1	1.8	39.4	2.4	10.9
	その他	16	4	6	5	3	5	4	6	7	4	3	2	3	－	3
		100.0	25.0	37.5	31.3	18.8	31.3	25.0	37.5	43.8	25.0	18.8	12.5	18.8	－	18.8
居住地域別	南台	69	21	32	29	18	14	4	9	25	4	7	4	19	2	3
		100.0	30.4	46.4	42.0	26.1	20.3	5.8	13.0	36.2	5.8	10.1	5.8	27.5	2.9	4.3
	弥生町	68	27	31	24	19	12	8	12	28	9	4	3	22	3	6
		100.0	39.7	45.6	35.3	27.9	17.6	11.8	17.6	41.2	13.2	5.9	4.4	32.4	4.4	8.8
	本町	93	34	42	35	27	22	12	22	38	11	9	8	22	－	10
		100.0	36.6	45.2	37.6	29.0	23.7	12.9	23.7	40.9	11.8	9.7	8.6	23.7	－	10.8
	中央	77	25	33	37	30	13	4	12	24	5	8	7	15	－	9
		100.0	32.5	42.9	48.1	39.0	16.9	5.2	15.6	31.2	6.5	10.4	9.1	19.5	－	11.7
	東中野	65	23	30	22	13	18	3	11	25	5	9	8	12	1	8
		100.0	35.4	46.2	33.8	20.0	27.7	4.6	16.9	38.5	7.7	13.8	12.3	18.5	1.5	12.3
	中野	108	36	47	46	36	27	15	18	36	15	18	15	29	2	11
		100.0	33.3	43.5	42.6	33.3	25.0	13.9	16.7	33.3	13.9	16.7	13.9	26.9	1.9	10.2
	上高田	69	24	33	30	27	19	8	18	20	7	7	6	8	2	3
		100.0	34.8	47.8	43.5	39.1	27.5	11.6	26.1	29.0	10.1	10.1	8.7	11.6	2.9	4.3
	新井	56	22	28	22	17	11	6	13	20	8	5	4	17	1	6
		100.0	39.3	50.0	39.3	30.4	19.6	10.7	23.2	35.7	14.3	8.9	7.1	30.4	1.8	10.7
	沼袋	37	15	17	14	15	14	6	10	16	6	7	8	10	－	1
		100.0	40.5	45.9	37.8	40.5	37.8	16.2	27.0	43.2	16.2	18.9	21.6	27.0	－	2.7
	松が丘	19	6	8	7	7	6	1	1	8	1	1	2	2	1	2
		100.0	31.6	42.1	36.8	36.8	31.6	5.3	5.3	42.1	5.3	5.3	10.5	10.5	5.3	10.5
	江原町	34	9	14	14	14	6	4	9	15	6	6	2	8	－	4
		100.0	26.5	41.2	41.2	41.2	17.6	11.8	26.5	44.1	17.6	17.6	5.9	23.5	－	11.8
	江古田	38	11	12	14	14	6	5	6	20	5	4	3	11	1	4
		100.0	28.9	31.6	36.8	36.8	15.8	13.2	15.8	52.6	13.2	10.5	7.9	28.9	2.6	10.5
	丸山	15	10	8	7	4	3	1	2	8	1	1	1	4	－	3
		100.0	66.7	53.3	46.7	26.7	20.0	6.7	13.3	53.3	6.7	6.7	6.7	26.7	－	20.0
	野方	69	19	30	27	25	15	6	12	32	10	4	2	20	2	1
		100.0	27.5	43.5	39.1	36.2	21.7	8.7	17.4	46.4	14.5	5.8	2.9	29.0	2.9	1.4
	大和町	53	17	28	19	18	18	9	9	24	6	7	6	9	－	7
		100.0	32.1	52.8	35.8	34.0	34.0	17.0	17.0	45.3	11.3	13.2	11.3	17.0	－	13.2
	若宮	29	5	14	8	8	7	1	4	15	4	4	5	8	1	－
		100.0	17.2	48.3	27.6	27.6	24.1	3.4	13.8	51.7	13.8	13.8	17.2	27.6	3.4	－
	白鷺	39	13	23	9	11	12	6	9	16	3	3	3	8	1	6
		100.0	33.3	59.0	23.1	28.2	30.8	15.4	23.1	41.0	7.7	7.7	7.7	20.5	2.6	15.4
	鷺宮	48	14	19	16	17	9	1	7	14	3	6	3	12	－	5
		100.0	29.2	39.6	33.3	35.4	18.8	2.1	14.6	29.2	6.3	12.5	6.3	25.0	－	10.4
	上鷺宮	43	12	22	21	16	7	5	8	10	3	2	2	15	1	4
		100.0	27.9	51.2	48.8	37.2	16.3	11.6	18.6	23.3	7.0	4.7	4.7	34.9	2.3	9.3
居住形態別	持家	583	197	284	257	216	132	68	113	231	63	57	48	151	12	44
		100.0	33.8	48.7	44.1	37.0	22.6	11.7	19.4	39.6	10.8	9.8	8.2	25.9	2.1	7.5
	賃貸	387	125	159	120	97	95	29	68	142	44	47	39	85	6	42
		100.0	32.3	41.1	31.0	25.1	24.5	7.5	17.6	36.7	11.4	12.1	10.1	22.0	1.6	10.9
	その他	63	23	30	26	24	13	9	11	24	5	8	5	16	－	8
		100.0	36.5	47.6	41.3	38.1	20.6	14.3	17.5	38.1	7.9	12.7	7.9	25.4	－	12.7
家族形態別	ひとり暮らし	232	81	82	94	70	62	20	44	84	29	33	28	64	2	29
		100.0	34.9	35.3	40.5	30.2	26.7	8.6	19.0	36.2	12.5	14.2	12.1	27.6	0.9	12.5
	夫婦のみ（事実婚を含む）	262	80	99	99	82	68	30	54	104	28	20	17	69	5	29
		100.0	30.5	37.8	37.8	31.3	26.0	11.5	20.6	39.7	10.7	7.6	6.5	26.3	1.9	11.1
	親と子ども（二世代家族）	431	156	241	175	149	93	42	82	169	44	50	40	94	8	29
		100.0	36.2	55.9	40.6	34.6	21.6	9.7	19.0	39.2	10.2	11.6	9.3	21.8	1.9	6.7
	親と子どもと孫（三世代家族）	60	27	36	20	22	9	10	8	23	7	6	5	17	2	1
		100.0	45.0	60.0	33.3	36.7	15.0	16.7	13.3	38.3	11.7	10.0	8.3	28.3	3.3	1.7
	その他	57	8	16	16	16	9	2	5	20	3	5	3	9	1	12
		100.0	14.0	28.1	28.1	28.1	15.8	3.5	8.8	35.1	5.3	8.8	5.3	15.8	1.8	21.1
居住年数別	1 年未満	51	17	20	9	8	14	2	6	12	2	6	4	8	1	8
		100.0	33.3	39.2	17.6	15.7	27.5	3.9	11.8	23.5	3.9	11.8	7.8	15.7	2.0	15.7
	1 年～3 年未満	96	37	46	22	24	21	4	17	40	7	11	12	16	1	10
		100.0	38.5	47.9	22.9	25.0	21.9	4.2	17.7	41.7	7.3	11.5	12.5	16.7	1.0	10.4
	3 年～5 年未満	90	37	47	25	26	27	8	13	32	11	14	13	15	2	6
		100.0	41.1	52.2	27.8	28.9	30.0	8.9	14.4	35.6	12.2	15.6	14.4	16.7	2.2	6.7
	5 年～10年未満	130	49	64	40	32	29	13	23	55	14	19	7	21	1	10
		100.0	37.7	49.2	30.8	24.6	22.3	10.0	17.7	42.3	10.8	14.6	5.4	16.2	0.8	7.7
	10年～20年未満	177	48	82	61	57	36	18	19	71	14	14	14	42	2	22
		100.0	27.1	46.3	34.5	32.2	20.3	10.2	10.7	40.1	7.9	7.9	7.9	23.7	1.1	12.4
	20年～30年未満	136	44	60	54	49	41	19	34	56	16	20	19	33	4	10
		100.0	32.4	44.1	39.7	36.0	30.1	14.0	25.0	41.2	11.8	14.7	14.0	24.3	2.9	7.4
	30年以上	370	117	154	194	146	73	41	79	136	49	28	23	117	8	36
		100.0	31.6	41.6	52.4	39.5	19.7	11.1	21.4	36.8	13.2	7.6	6.2	31.6	2.2	9.7

問25　国や区に人権侵害に関する相談体制があることを知っていますか。（○は１つ）

		全体	知っている	知らない	無回答
全　体		1060 100.0	343 32.4	689 65.0	28 2.6
性別	男性	429 100.0	167 38.9	253 59.0	9 2.1
	女性	583 100.0	163 28.0	407 69.8	13 2.2
性・年代別	男性・20代	44 100.0	11 25.0	33 75.0	－ －
	男性・30代	71 100.0	23 32.4	47 66.2	1 1.4
	男性・40代	89 100.0	41 46.1	46 51.7	2 2.2
	男性・50代	71 100.0	27 38.0	43 60.6	1 1.4
	男性・60代	71 100.0	29 40.8	41 57.7	1 1.4
	男性・70代以上	81 100.0	36 44.4	41 50.6	4 4.9
	女性・20代	59 100.0	8 13.6	50 84.7	1 1.7
	女性・30代	104 100.0	27 26.0	76 73.1	1 1.0
	女性・40代	115 100.0	27 23.5	85 73.9	3 2.6
	女性・50代	90 100.0	27 30.0	62 68.9	1 1.1
	女性・60代	81 100.0	24 29.6	56 69.1	1 1.2
	女性・70代以上	132 100.0	50 37.9	77 58.3	5 3.8
職業別	自営業	76 100.0	28 36.8	47 61.8	1 1.3
	会社・団体の役員	103 100.0	31 30.1	69 67.0	3 2.9
	常勤の勤め人（正社員）	313 100.0	100 31.9	208 66.5	5 1.6
	常勤の勤め人（派遣・契約社員）	77 100.0	25 32.5	51 66.2	1 1.3
	パート・アルバイト・臨時雇用	139 100.0	40 28.8	96 69.1	3 2.2
	学生	22 100.0	5 22.7	17 77.3	－ －
	家事専業	117 100.0	41 35.0	72 61.5	4 3.4
	無職	165 100.0	60 36.4	101 61.2	4 2.4
	その他	16 100.0	6 37.5	10 62.5	－ －
居住地域別	南台	69 100.0	18 26.1	51 73.9	－ －
	弥生町	68 100.0	28 41.2	38 55.9	2 2.9
	本町	93 100.0	31 33.3	59 63.4	3 3.2
	中央	77 100.0	28 36.4	49 63.6	－ －
	東中野	65 100.0	26 40.0	37 56.9	2 3.1
	中野	108 100.0	32 29.6	75 69.4	1 0.9
	上高田	69 100.0	20 29.0	47 68.1	2 2.9
	新井	56 100.0	13 23.2	43 76.8	－ －
	沼袋	37 100.0	7 18.9	29 78.4	1 2.7
	松が丘	19 100.0	8 42.1	10 52.6	1 5.3
	江原町	34 100.0	17 50.0	16 47.1	1 2.9
	江古田	38 100.0	11 28.9	26 68.4	1 2.6
	丸山	15 100.0	7 46.7	7 46.7	1 6.7
	野方	69 100.0	19 27.5	49 71.0	1 1.4
	大和町	53 100.0	23 43.4	28 52.8	2 3.8
	若宮	29 100.0	7 24.1	22 75.9	－ －
	白鷺	39 100.0	15 38.5	21 53.8	3 7.7
	鷺宮	48 100.0	13 27.1	34 70.8	1 2.1
	上鷺宮	43 100.0	13 30.2	29 67.4	1 2.3
居住形態別	持家	583 100.0	211 36.2	355 60.9	17 2.9
	賃貸	387 100.0	107 27.6	274 70.8	6 1.6
	その他	63 100.0	20 31.7	43 68.3	－ －
家族形態別	ひとり暮らし	232 100.0	68 29.3	160 69.0	4 1.7
	夫婦のみ（事実婚を含む）	262 100.0	99 37.8	157 59.9	6 2.3
	親と子ども（二世代家族）	431 100.0	142 32.9	278 64.5	11 2.6
	親と子どもと孫（三世代家族）	60 100.0	18 30.0	39 65.0	3 5.0
	その他	57 100.0	13 22.8	41 71.9	3 5.3
居住年数別	1 年未満	51 100.0	13 25.5	37 72.5	1 2.0
	1 年～3 年未満	96 100.0	25 26.0	71 74.0	－ －
	3 年～5 年未満	90 100.0	24 26.7	65 72.2	1 1.1
	5 年～10年未満	130 100.0	35 26.9	92 70.8	3 2.3
	10年～20年未満	177 100.0	66 37.3	108 61.0	3 1.7
	20年～30年未満	136 100.0	41 30.1	91 66.9	4 2.9
	30年以上	370 100.0	136 36.8	219 59.2	15 4.1

問26　人権擁護相談や人権啓発活動を行っている「人権擁護委員」を知っていますか。（○は１つ）

		全体	知っている	だいたい知っている	知らない	無回答	知っている計
全　体		1060 100.0	74 7.0	120 11.3	839 79.2	27 2.5	194 18.3
性別	男性	429 100.0	35 8.2	55 12.8	331 77.2	8 1.9	90 21.0
	女性	583 100.0	37 6.3	57 9.8	479 82.2	10 1.7	94 16.1
性・年代別	男性・20代	44 100.0	－ －	2 4.5	41 93.2	1 2.3	2 4.5
	男性・30代	71 100.0	4 5.6	7 9.9	59 83.1	1 1.4	11 15.5
	男性・40代	89 100.0	7 7.9	14 15.7	68 76.4	－ －	21 23.6
	男性・50代	71 100.0	5 7.0	10 14.1	55 77.5	1 1.4	15 21.1
	男性・60代	71 100.0	7 9.9	6 8.5	58 81.7	－ －	13 18.4
	男性・70代以上	81 100.0	12 14.8	16 19.8	48 59.3	5 6.2	28 34.6
	女性・20代	59 100.0	2 3.4	3 5.1	53 89.8	1 1.7	5 8.5
	女性・30代	104 100.0	4 3.8	7 6.7	93 89.4	－ －	11 10.5
	女性・40代	115 100.0	5 4.3	8 7.0	100 87.0	2 1.7	13 11.3
	女性・50代	90 100.0	8 8.9	5 5.6	76 84.4	1 1.1	13 14.5
	女性・60代	81 100.0	6 7.4	4 4.9	71 87.7	－ －	10 12.3
	女性・70代以上	132 100.0	12 9.1	30 22.7	85 64.4	5 3.8	42 31.8
職業別	自営業	76 100.0	6 7.9	11 14.5	58 76.3	1 1.3	17 22.4
	会社・団体の役員	103 100.0	11 10.7	8 7.8	80 77.7	4 3.9	19 18.5
	常勤の勤め人（正社員）	313 100.0	16 5.1	29 9.3	266 85.0	2 0.6	45 14.4
	常勤の勤め人（派遣・契約社員）	77 100.0	3 3.9	7 9.1	66 85.7	1 1.3	10 13.0
	パート・アルバイト・臨時雇用	139 100.0	8 5.8	13 9.4	116 83.5	2 1.4	21 15.2
	学生	22 100.0	－ －	2 9.1	20 90.9	－ －	2 9.1
	家事専業	117 100.0	11 9.4	14 12.0	90 76.9	2 1.7	25 21.4
	無職	165 100.0	14 8.5	31 18.8	114 69.1	6 3.6	45 27.3
	その他	16 100.0	2 12.5	2 12.5	12 75.0	－ －	4 25.0
居住地域別	南台	69 100.0	4 5.8	6 8.7	59 85.5	－ －	10 14.5
	弥生町	68 100.0	5 7.4	13 19.1	49 72.1	1 1.5	18 26.5
	本町	93 100.0	7 7.5	8 8.6	77 82.8	1 1.1	15 16.1
	中央	77 100.0	7 9.1	7 9.1	62 80.5	1 1.3	14 18.2
	東中野	65 100.0	4 6.2	8 12.3	51 78.5	2 3.1	12 18.5
	中野	108 100.0	7 6.5	14 13.0	85 78.7	2 1.9	21 19.5
	上高田	69 100.0	3 4.3	7 10.1	58 84.1	1 1.4	10 14.4
	新井	56 100.0	3 5.4	3 5.4	50 89.3	－ －	6 10.8
	沼袋	37 100.0	3 8.1	4 10.8	29 78.4	1 2.7	7 18.9
	松が丘	19 100.0	1 5.3	1 5.3	16 84.2	1 5.3	2 10.6
	江原町	34 100.0	4 11.8	7 20.6	21 61.8	2 5.9	11 32.4
	江古田	38 100.0	3 7.9	3 7.9	30 78.9	2 5.3	6 15.8
	丸山	15 100.0	1 6.7	2 13.3	11 73.3	1 6.7	3 20.0
	野方	69 100.0	2 2.9	9 13.0	58 84.1	－ －	11 15.9
	大和町	53 100.0	3 5.7	7 13.2	42 79.2	1 1.9	10 18.9
	若宮	29 100.0	1 3.4	3 10.3	25 86.2	－ －	4 13.7
	白鷺	39 100.0	5 12.8	7 17.9	25 64.1	2 5.1	12 30.7
	鷺宮	48 100.0	2 4.2	4 8.3	41 85.4	1 2.1	6 12.5
	上鷺宮	43 100.0	7 16.3	4 9.3	32 74.4	－ －	11 25.6
居住形態別	持家	583 100.0	46 7.9	75 12.9	448 76.8	14 2.4	121 20.8
	賃貸	387 100.0	21 5.4	33 8.5	328 84.8	5 1.3	54 13.9
	その他	63 100.0	5 7.9	9 14.3	48 76.2	1 1.6	14 22.2
家族形態別	ひとり暮らし	232 100.0	13 5.6	28 12.1	186 80.2	5 2.2	41 17.7
	夫婦のみ（事実婚を含む）	262 100.0	27 10.3	28 10.7	201 76.7	6 2.3	55 21.0
	親と子ども（二世代家族）	431 100.0	22 5.1	54 12.5	345 80.0	10 2.3	76 17.6
	親と子どもと孫（三世代家族）	60 100.0	5 8.3	5 8.3	49 81.7	1 1.7	10 16.6
	その他	57 100.0	5 8.8	5 8.8	44 77.2	3 5.3	10 17.6
居住年数別	1 年未満	51 100.0	2 3.9	4 7.8	44 86.3	1 2.0	6 11.7
	1 年～3 年未満	96 100.0	6 6.3	6 6.3	83 86.5	1 1.0	12 12.6
	3 年～5 年未満	90 100.0	6 6.7	7 7.8	77 85.6	－ －	13 14.5
	5 年～10年未満	130 100.0	5 3.8	10 7.7	113 86.9	2 1.5	15 11.5
	10年～20年未満	177 100.0	17 9.6	15 8.5	142 80.2	3 1.7	32 18.1
	20年～30年未満	136 100.0	10 7.4	13 9.6	109 80.1	4 2.9	23 17.0
	30年以上	370 100.0	27 7.3	63 17.0	265 71.6	15 4.1	90 24.3

11　ユニバーサルデザインについて

問27　「ユニバーサルデザイン」という言葉をどの程度知っていますか。（○は１つ）

		全体	詳しく知っている	知っている	言葉だけは知っている	全く知らない	無回答	知っている計
全体		1060	65	353	303	320	19	721
		100.0	6.1	33.3	28.6	30.2	1.8	68.0
性別	男性	429	29	149	120	125	6	298
		100.0	6.8	34.7	28.0	29.1	1.4	69.5
	女性	583	35	192	172	177	7	399
		100.0	6.0	32.9	29.5	30.4	1.2	68.4
性・年代別	男性・20代	44	4	23	8	9	-	35
		100.0	9.1	52.3	18.2	20.5	-	79.6
	男性・30代	71	6	32	17	15	1	55
		100.0	8.5	45.1	23.9	21.1	1.4	77.5
	男性・40代	89	8	28	30	22	1	66
		100.0	9.0	31.5	33.7	24.7	1.1	74.2
	男性・50代	71	6	28	17	19	1	51
		100.0	8.5	39.4	23.9	26.8	1.4	71.8
	男性・60代	71	4	24	20	23	-	48
		100.0	5.6	33.8	28.2	32.4	-	67.6
	男性・70代以上	81	1	14	27	36	3	42
		100.0	1.2	17.3	33.3	44.4	3.7	51.8
	女性・20代	59	8	26	11	14	-	45
		100.0	13.6	44.1	18.6	23.7	-	76.3
	女性・30代	104	9	42	24	29	-	75
		100.0	8.7	40.4	23.1	27.9	-	72.2
	女性・40代	115	6	52	31	25	1	89
		100.0	5.2	45.2	27.0	21.7	0.9	77.4
	女性・50代	90	11	31	24	23	1	66
		100.0	12.2	34.4	26.7	25.6	1.1	73.3
	女性・60代	81	1	21	29	29	1	51
		100.0	1.2	25.9	35.8	35.8	1.2	62.9
	女性・70代以上	132	-	19	53	57	3	72
		100.0	-	14.4	40.2	43.2	2.3	54.6
職業別	自営業	76	4	28	20	23	1	52
		100.0	5.3	36.8	26.3	30.3	1.3	68.4
	会社・団体の役員	103	8	41	20	32	2	69
		100.0	7.8	39.8	19.4	31.1	1.9	67.0
	常勤の勤め人（正社員）	313	37	142	71	61	2	250
		100.0	11.8	45.4	22.7	19.5	0.6	79.9
	常勤の勤め人（派遣・契約社員）	77	8	22	22	25	-	52
		100.0	10.4	28.6	28.6	32.5	-	67.6
	パート・アルバイト・臨時雇用	139	4	46	44	44	1	94
		100.0	2.9	33.1	31.7	31.7	0.7	67.7
	学生	22	2	9	6	5	-	17
		100.0	9.1	40.9	27.3	22.7	-	77.3
	家事専業	117	1	27	43	43	3	71
		100.0	0.9	23.1	36.8	36.8	2.6	60.8
	無職	165	-	27	66	69	3	93
		100.0	-	16.4	40.0	41.8	1.8	56.4
	その他	16	-	5	3	7	1	8
		100.0	-	31.3	18.8	43.8	6.3	50.1
居住地域別	南台	69	6	21	20	22	-	47
		100.0	8.7	30.4	29.0	31.9	-	68.1
	弥生町	68	3	24	28	11	2	55
		100.0	4.4	35.3	41.2	16.2	2.9	80.9
	本町	93	9	28	30	26	-	67
		100.0	9.7	30.1	32.3	28.0	-	72.1
	中央	77	1	28	23	25	-	52
		100.0	1.3	36.4	29.9	32.5	-	67.6
	東中野	65	4	26	13	20	2	43
		100.0	6.2	40.0	20.0	30.8	3.1	66.2
	中野	108	6	38	32	32	-	76
		100.0	5.6	35.2	29.6	29.6	-	70.4
	上高田	69	6	19	17	27	-	42
		100.0	8.7	27.5	24.6	39.1	-	60.8
	新井	56	1	20	15	20	-	36
		100.0	1.8	35.7	26.8	35.7	-	64.3
	沼袋	37	3	13	10	10	1	26
		100.0	8.1	35.1	27.0	27.0	2.7	70.2
	松が丘	19	1	8	6	4	-	15
		100.0	5.3	42.1	31.6	21.1	-	79.0
	江原町	34	2	13	10	7	2	25
		100.0	5.9	38.2	29.4	20.6	5.9	73.5
	江古田	38	2	16	9	10	1	27
		100.0	5.3	42.1	23.7	26.3	2.6	71.1
	丸山	15	2	1	6	5	1	9
		100.0	13.3	6.7	40.0	33.3	6.7	60.0
	野方	69	3	24	22	20	-	49
		100.0	4.3	34.8	31.9	29.0	-	71.0
	大和町	53	2	16	14	20	1	32
		100.0	3.8	30.2	26.4	37.7	1.9	60.4
	若宮	29	3	10	4	11	1	17
		100.0	10.3	34.5	13.8	37.9	3.4	58.6
	白鷺	39	6	13	6	12	2	25
		100.0	15.4	33.3	15.4	30.8	5.1	64.1
	鷺宮	48	2	16	14	15	1	32
		100.0	4.2	33.3	29.2	31.3	2.1	66.7
	上鷺宮	43	2	11	14	16	-	27
		100.0	4.7	25.6	32.6	37.2	-	62.9
居住形態別	持家	583	33	197	172	170	11	402
		100.0	5.7	33.8	29.5	29.2	1.9	69.0
	賃貸	387	28	133	107	118	1	268
		100.0	7.2	34.4	27.6	30.5	0.3	69.2
	その他	63	3	18	16	24	2	37
		100.0	4.8	28.6	25.4	38.1	3.2	58.8
家族形態別	ひとり暮らし	232	16	75	57	81	3	148
		100.0	6.9	32.3	24.6	34.9	1.3	63.8
	夫婦のみ（事実婚を含む）	262	19	82	76	81	4	177
		100.0	7.3	31.3	29.0	30.9	1.5	67.6
	親と子ども（二世代家族）	431	27	154	127	115	8	308
		100.0	6.3	35.7	29.5	26.7	1.9	71.5
	親と子どもと孫（三世代家族）	60	1	22	19	17	1	42
		100.0	1.7	36.7	31.7	28.3	1.7	70.1
	その他	57	1	15	18	21	2	34
		100.0	1.8	26.3	31.6	36.8	3.5	59.7
居住年数別	1 年未満	51	4	25	9	13	-	38
		100.0	7.8	49.0	17.6	25.5	-	74.4
	1 年～3 年未満	96	14	40	20	22	-	74
		100.0	14.6	41.7	20.8	22.9	-	77.1
	3 年～5 年未満	90	8	33	25	24	-	66
		100.0	8.9	36.7	27.8	26.7	-	73.4
	5 年～10年未満	130	6	58	35	31	-	99
		100.0	4.6	44.6	26.9	23.8	-	76.1
	10年～20年未満	177	14	71	43	46	3	128
		100.0	7.9	40.1	24.3	26.0	1.7	72.3
	20年～30年未満	136	11	46	42	33	4	99
		100.0	8.1	33.8	30.9	24.3	2.9	72.8
	30年以上	370	8	79	126	146	11	213
		100.0	2.2	21.4	34.1	39.5	3.0	57.7

問27で「１～３」と答えた方にお尋ねします。
問27-1　「ユニバーサルデザイン」という言葉を知った主なきっかけはどれですか。（○は２つまで）

		全体	雑誌・新聞・本などの出版物	テレビやラジオ	インターネット	仕事の場面で	学校の授業で	講習会などの参加を通じて	知人との会話を通じて	区の発行物や取組を通じて	その他	無回答
全体		721	277	360	152	155	95	8	19	15	10	8
		100.0	38.4	49.9	21.1	21.5	13.2	1.1	2.6	2.1	1.4	1.1
性別	男性	298	106	133	72	72	39	3	6	6	4	-
		100.0	35.6	44.6	24.2	24.2	13.1	1.0	2.0	2.0	1.3	-
	女性	399	163	216	78	78	54	5	12	8	6	7
		100.0	40.9	54.1	19.5	19.5	13.5	1.3	3.0	2.0	1.5	1.8
性・年代別	男性・20代	35	8	14	10	1	16	-	2	-	-	-
		100.0	22.9	40.0	28.6	2.9	45.7	-	5.7	-	-	-
	男性・30代	55	13	21	16	17	16	1	1	-	-	-
		100.0	23.6	38.2	29.1	30.9	29.1	1.8	1.8	-	-	-
	男性・40代	66	20	30	16	21	3	1	1	1	1	-
		100.0	30.3	45.5	24.2	31.8	4.5	1.5	1.5	1.5	1.5	-
	男性・50代	51	22	20	15	15	2	-	-	-	1	-
		100.0	43.1	39.2	29.4	29.4	3.9	-	-	-	2.0	-
	男性・60代	48	22	22	8	14	2	1	2	2	2	-
		100.0	45.8	45.8	16.7	29.2	4.2	2.1	4.2	4.2	4.2	-
	男性・70代以上	42	21	25	6	4	-	-	-	3	-	-
		100.0	50.0	59.5	14.3	9.5	-	-	-	7.1	-	-
	女性・20代	45	7	15	7	8	29	2	-	-	1	-
		100.0	15.6	33.3	15.6	17.8	64.4	4.4	-	-	2.2	-
	女性・30代	75	19	30	18	25	14	2	1	1	1	3
		100.0	25.3	40.0	24.0	33.3	18.7	2.7	1.3	1.3	1.3	4.0
	女性・40代	89	29	50	23	25	4	-	3	-	1	1
		100.0	32.6	56.2	25.8	28.1	4.5	-	3.4	-	1.1	1.1
	女性・50代	66	36	39	17	14	5	1	4	-	2	-
		100.0	54.5	59.1	25.8	21.2	7.6	1.5	6.1	-	3.0	-
	女性・60代	51	26	32	8	6	2	-	1	3	1	-
		100.0	51.0	62.7	15.7	11.8	3.9	-	2.0	5.9	2.0	-
	女性・70代以上	72	45	49	5	-	-	-	3	4	-	3
		100.0	62.5	68.1	6.9	-	-	-	4.2	5.6	-	4.2
職業別	自営業	52	22	33	10	6	3	-	1	2	2	-
		100.0	42.3	63.5	19.2	11.5	5.8	-	1.9	3.8	3.8	-
	会社・団体の役員	69	24	24	18	27	10	1	-	-	-	1
		100.0	34.8	34.8	26.1	39.1	14.5	1.4	-	-	-	1.4
	常勤の勤め人（正社員）	250	78	94	66	80	50	5	6	2	2	2
		100.0	31.2	37.6	26.4	32.0	20.0	2.0	2.4	0.8	0.8	0.8
	常勤の勤め人（派遣・契約社員）	52	21	26	13	11	9	1	2	2	2	-
		100.0	40.4	50.0	25.0	21.2	17.3	1.9	3.8	3.8	3.8	-
	パート・アルバイト・臨時雇用	94	40	60	18	17	6	-	4	-	2	1
		100.0	42.6	63.8	19.1	18.1	6.4	-	4.3	-	2.1	1.1
	学生	17	1	9	3	-	10	-	-	-	-	-
		100.0	5.9	52.9	17.6	-	58.8	-	-	-	-	-
	家事専業	71	35	50	11	4	3	-	1	3	2	1
		100.0	49.3	70.4	15.5	5.6	4.2	-	1.4	4.2	2.8	1.4
	無職	93	46	54	12	4	2	1	3	6	-	2
		100.0	49.5	58.1	12.9	4.3	2.2	1.1	3.2	6.5	-	2.2
	その他	8	3	2	-	4	2	-	2	-	-	-
		100.0	37.5	25.0	-	50.0	25.0	-	25.0	-	-	-
居住地域別	南台	47	11	23	9	13	6	-	-	1	-	-
		100.0	23.4	48.9	19.1	27.7	12.8	-	-	2.1	-	-
	弥生町	55	26	27	10	10	3	2	-	1	1	-
		100.0	47.3	49.1	18.2	18.2	5.5	3.6	-	1.8	1.8	-
	本町	67	28	25	14	15	14	1	7	1	-	-
		100.0	41.8	37.3	20.9	22.4	20.9	1.5	10.4	1.5	-	-
	中央	52	23	20	10	9	6	1	3	-	-	-
		100.0	44.2	38.5	19.2	17.3	11.5	1.9	5.8	-	-	-
	東中野	43	13	21	8	13	4	2	2	1	-	-
		100.0	30.2	48.8	18.6	30.2	9.3	4.7	4.7	2.3	-	-
	中野	76	33	44	15	15	8	-	1	3	1	1
		100.0	43.4	57.9	19.7	19.7	10.5	-	1.3	3.9	1.3	1.3
	上高田	42	13	26	13	7	6	-	-	2	2	1
		100.0	31.0	61.9	31.0	16.7	14.3	-	-	4.8	4.8	2.4
	新井	36	13	21	10	9	5	-	-	2	1	1
		100.0	36.1	58.3	27.8	25.0	13.9	-	-	5.6	2.8	2.8
	沼袋	26	10	11	8	4	6	-	1	-	-	-
		100.0	38.5	42.3	30.8	15.4	23.1	-	3.8	-	-	-
	松が丘	15	6	8	2	3	-	-	-	-	-	1
		100.0	40.0	53.3	13.3	20.0	-	-	-	-	-	6.7
	江原町	25	9	14	3	6	2	-	1	-	-	-
		100.0	36.0	56.0	12.0	24.0	8.0	-	4.0	-	-	-
	江古田	27	9	7	8	7	5	-	1	-	1	-
		100.0	33.3	25.9	29.6	25.9	18.5	-	3.7	-	3.7	-
	丸山	9	3	3	3	3	1	-	1	-	-	-
		100.0	33.3	33.3	33.3	33.3	11.1	-	11.1	-	-	-
	野方	49	22	27	8	6	9	-	1	2	1	-
		100.0	44.9	55.1	16.3	12.2	18.4	-	2.0	4.1	2.0	-
	大和町	32	11	17	6	7	6	-	-	1	1	-
		100.0	34.4	53.1	18.8	21.9	18.8	-	-	3.1	3.1	-
	若宮	17	3	9	4	4	2	-	-	-	-	1
		100.0	17.6	52.9	23.5	23.5	11.8	-	-	-	-	5.9
	白鷺	25	11	9	4	10	3	1	-	-	-	-
		100.0	44.0	36.0	16.0	40.0	12.0	4.0	-	-	-	-
	鷺宮	32	15	21	11	8	5	-	-	-	-	1
		100.0	46.9	65.6	34.4	25.0	15.6	-	-	-	-	3.1
	上鷺宮	27	10	18	3	5	4	1	1	1	1	1
		100.0	37.0	66.7	11.1	18.5	14.8	3.7	3.7	3.7	3.7	3.7
居住形態別	持家	402	174	213	73	90	36	3	9	13	8	5
		100.0	43.3	53.0	18.2	22.4	9.0	0.7	2.2	3.2	2.0	1.2
	賃貸	268	83	123	68	56	53	5	9	2	2	2
		100.0	31.0	45.9	25.4	20.9	19.8	1.9	3.4	0.7	0.7	0.7
	その他	37	13	18	10	8	6	-	1	-	-	-
		100.0	35.1	48.6	27.0	21.6	16.2	-	2.7	-	-	-
家族形態別	ひとり暮らし	148	56	67	33	23	31	3	5	3	1	2
		100.0	37.8	45.3	22.3	15.5	20.9	2.0	3.4	2.0	0.7	1.4
	夫婦のみ（事実婚を含む）	177	70	86	34	42	14	3	7	4	3	2
		100.0	39.5	48.6	19.2	23.7	7.9	1.7	4.0	2.3	1.7	1.1
	親と子ども（二世代家族）	308	123	157	65	80	35	2	6	5	5	2
		100.0	39.9	51.0	21.1	26.0	11.4	0.6	1.9	1.6	1.6	0.6
	親と子どもと孫（三世代家族）	42	15	27	11	6	4	-	-	2	-	1
		100.0	35.7	64.3	26.2	14.3	9.5	-	-	4.8	-	2.4
	その他	34	9	17	6	3	11	-	1	1	1	1
		100.0	26.5	50.0	17.6	8.8	32.4	-	2.9	2.9	2.9	2.9
居住年数別	1 年未満	38	9	17	11	8	11	1	1	-	-	-
		100.0	23.7	44.7	28.9	21.1	28.9	2.6	2.6	-	-	-
	1 年～3 年未満	74	21	30	21	17	22	3	1	-	1	-
		100.0	28.4	40.5	28.4	23.0	29.7	4.1	1.4	-	1.4	-
	3 年～5 年未満	66	12	21	14	22	19	2	1	-	-	1
		100.0	18.2	31.8	21.2	33.3	28.8	3.0	1.5	-	-	1.5
	5 年～10年未満	99	31	54	31	25	9	-	4	-	-	1
		100.0	31.3	54.5	31.3	25.3	9.1	-	4.0	-	-	1.0
	10年～20年未満	128	57	60	27	40	11	-	3	1	1	1
		100.0	44.5	46.9	21.1	31.3	8.6	-	2.3	0.8	0.8	0.8
	20年～30年未満	99	37	48	20	18	19	2	3	3	4	1
		100.0	37.4	48.5	20.2	18.2	19.2	2.0	3.0	3.0	4.0	1.0
	30年以上	213	109	127	28	25	3	-	6	11	4	4
		100.0	51.2	59.6	13.1	11.7	1.4	-	2.8	5.2	1.9	1.9

問27-2　「ユニバーサルデザイン」という言葉について、どのような印象を持っていますか。（○は1つ）

		全体	共感する／好ましい	共感できない／好ましくない	特に何も思わない	無回答
全体		721 100.0	438 60.7	10 1.4	254 35.2	19 2.6
性別	男性	298 100.0	178 59.7	5 1.7	111 37.2	4 1.3
	女性	399 100.0	245 61.4	5 1.3	135 33.8	14 3.5
性・年代別	男性・20代	35 100.0	24 68.6	－ －	11 31.4	－ －
	男性・30代	55 100.0	32 58.2	－ －	23 41.8	－ －
	男性・40代	66 100.0	39 59.1	－ －	26 39.4	1 1.5
	男性・50代	51 100.0	34 66.7	1 2.0	16 31.4	－ －
	男性・60代	48 100.0	27 56.3	1 2.1	20 41.7	－ －
	男性・70代以上	42 100.0	21 50.0	3 7.1	15 35.7	3 7.1
	女性・20代	45 100.0	36 80.0	1 2.2	8 17.8	－ －
	女性・30代	75 100.0	51 68.0	－ －	22 29.3	2 2.7
	女性・40代	89 100.0	56 62.9	1 1.1	31 34.8	1 1.1
	女性・50代	66 100.0	45 68.2	－ －	21 31.8	－ －
	女性・60代	51 100.0	32 62.7	－ －	17 33.3	2 3.9
	女性・70代以上	72 100.0	24 33.3	3 4.2	36 50.0	9 12.5
職業別	自営業	52 100.0	28 53.8	－ －	24 46.2	－ －
	会社・団体の役員	69 100.0	43 62.3	－ －	24 34.8	2 2.9
	常勤の勤め人（正社員）	250 100.0	181 72.4	2 0.8	66 26.4	1 0.4
	常勤の勤め人（派遣・契約社員）	52 100.0	29 55.8	－ －	22 42.3	1 1.9
	パート・アルバイト・臨時雇用	94 100.0	59 62.8	－ －	33 35.1	2 2.1
	学生	17 100.0	11 64.7	1 5.9	5 29.4	－ －
	家事専業	71 100.0	36 50.7	2 2.8	30 42.3	3 4.2
	無職	93 100.0	39 41.9	4 4.3	41 44.1	9 9.7
	その他	8 100.0	4 50.0	－ －	4 50.0	－ －
居住地域別	南台	47 100.0	33 70.2	－ －	13 27.7	1 2.1
	弥生町	55 100.0	32 58.2	1 1.8	22 40.0	－ －
	本町	67 100.0	42 62.7	－ －	25 37.3	－ －
	中央	52 100.0	30 57.7	1 1.9	19 36.5	2 3.8
	東中野	43 100.0	26 60.5	4 9.3	13 30.2	－ －
	中野	76 100.0	42 55.3	－ －	29 38.2	5 6.6
	上高田	42 100.0	21 50.0	－ －	20 47.6	1 2.4
	新井	36 100.0	22 61.1	－ －	14 38.9	－ －
	沼袋	26 100.0	18 69.2	2 7.7	6 23.1	－ －
	松が丘	15 100.0	6 40.0	1 6.7	7 46.7	1 6.7
	江原町	25 100.0	17 68.0	－ －	8 32.0	－ －
	江古田	27 100.0	17 63.0	－ －	9 33.3	1 3.7
	丸山	9 100.0	4 44.4	－ －	5 55.6	－ －
	野方	49 100.0	29 59.2	－ －	18 36.7	2 4.1
	大和町	32 100.0	21 65.6	－ －	9 28.1	2 6.3
	若宮	17 100.0	12 70.6	－ －	5 29.4	－ －
	白鷺	25 100.0	18 72.0	－ －	7 28.0	－ －
	鷺宮	32 100.0	19 59.4	－ －	11 34.4	2 6.3
	上鷺宮	27 100.0	16 59.3	1 3.7	9 33.3	1 3.7
居住形態別	持家	402 100.0	247 61.4	7 1.7	135 33.6	13 3.2
	賃貸	268 100.0	162 60.4	2 0.7	99 36.9	5 1.9
	その他	37 100.0	20 54.1	1 2.7	16 43.2	－ －
家族形態別	ひとり暮らし	148 100.0	86 58.1	2 1.4	56 37.8	4 2.7
	夫婦のみ（事実婚を含む）	177 100.0	106 59.9	4 2.3	60 33.9	7 4.0
	親と子ども（二世代家族）	308 100.0	192 62.3	3 1.0	108 35.1	5 1.6
	親と子どもと孫（三世代家族）	42 100.0	27 64.3	－ －	14 33.3	1 2.4
	その他	34 100.0	18 52.9	1 2.9	14 41.2	1 2.9
居住年数別	1 年未満	38 100.0	26 68.4	－ －	12 31.6	－ －
	1 年～3 年未満	74 100.0	50 67.6	1 1.4	21 28.4	2 2.7
	3 年～5 年未満	66 100.0	47 71.2	1 1.5	17 25.8	1 1.5
	5 年～10年未満	99 100.0	61 61.6	1 1.0	37 37.4	－ －
	10年～20年未満	128 100.0	84 65.6	2 1.6	41 32.0	1 0.8
	20年～30年未満	99 100.0	59 59.6	1 1.0	37 37.4	2 2.0
	30年以上	213 100.0	110 51.6	4 1.9	86 40.4	13 6.1

問28　以下の各項目について、あなたが、普段の生活の中で中野区内において不便だと感じている場合は「はい」、不便だとあまり感じたことがない場合は「いいえ」でお答えください。（各項目ごとに○はいずれか１つずつ）
①歩道に凹凸や傾斜がある

		全体	はい	いいえ	無回答
全体		1060 100.0	596 56.2	420 39.6	44 4.2
性別	男性	429 100.0	215 50.1	201 46.9	13 3.0
	女性	583 100.0	361 61.9	202 34.6	20 3.4
性・年代別	男性・20代	44 100.0	18 40.9	26 59.1	－ －
	男性・30代	71 100.0	35 49.3	35 49.3	1 1.4
	男性・40代	89 100.0	50 56.2	38 42.7	1 1.1
	男性・50代	71 100.0	34 47.9	36 50.7	1 1.4
	男性・60代	71 100.0	43 60.6	27 38.0	1 1.4
	男性・70代以上	81 100.0	35 43.2	37 45.7	9 11.1
	女性・20代	59 100.0	26 44.1	33 55.9	－ －
	女性・30代	104 100.0	66 63.5	36 34.6	2 1.9
	女性・40代	115 100.0	65 56.5	47 40.9	3 2.6
	女性・50代	90 100.0	58 64.4	29 32.2	3 3.3
	女性・60代	81 100.0	58 71.6	21 25.9	2 2.5
	女性・70代以上	132 100.0	87 65.9	36 27.3	9 6.8
職業別	自営業	76 100.0	42 55.3	31 40.8	3 3.9
	会社・団体の役員	103 100.0	58 56.3	41 39.8	4 3.9
	常勤の勤め人（正社員）	313 100.0	161 51.4	146 46.6	6 1.9
	常勤の勤め人（派遣・契約社員）	77 100.0	49 63.6	26 33.8	2 2.6
	パート・アルバイト・臨時雇用	139 100.0	82 59.0	51 36.7	6 4.3
	学生	22 100.0	11 50.0	11 50.0	－ －
	家事専業	117 100.0	77 65.8	36 30.8	4 3.4
	無職	165 100.0	88 53.3	64 38.8	13 7.9
	その他	16 100.0	10 62.5	6 37.5	－ －
居住地域別	南台	69 100.0	43 62.3	23 33.3	3 4.3
	弥生町	68 100.0	34 50.0	32 47.1	2 2.9
	本町	93 100.0	51 54.8	37 39.8	5 5.4
	中央	77 100.0	44 57.1	32 41.6	1 1.3
	東中野	65 100.0	30 46.2	32 49.2	3 4.6
	中野	108 100.0	64 59.3	43 39.8	1 0.9
	上高田	69 100.0	46 66.7	21 30.4	2 2.9
	新井	56 100.0	26 46.4	27 48.2	3 5.4
	沼袋	37 100.0	22 59.5	14 37.8	1 2.7
	松が丘	19 100.0	14 73.7	5 26.3	－ －
	江原町	34 100.0	16 47.1	15 44.1	3 8.8
	江古田	38 100.0	22 57.9	15 39.5	1 2.6
	丸山	15 100.0	7 46.7	6 40.0	2 13.3
	野方	69 100.0	40 58.0	27 39.1	2 2.9
	大和町	53 100.0	33 62.3	19 35.8	1 1.9
	若宮	29 100.0	16 55.2	12 41.4	1 3.4
	白鷺	39 100.0	25 64.1	11 28.2	3 7.7
	鷺宮	48 100.0	22 45.8	25 52.1	1 2.1
	上鷺宮	43 100.0	25 58.1	16 37.2	2 4.7
居住形態別	持家	583 100.0	349 59.9	210 36.0	24 4.1
	賃貸	387 100.0	200 51.7	176 45.5	11 2.8
	その他	63 100.0	34 54.0	27 42.9	2 3.2
家族形態別	ひとり暮らし	232 100.0	113 48.7	108 46.6	11 4.7
	夫婦のみ（事実婚を含む）	262 100.0	143 54.6	109 41.6	10 3.8
	親と子ども（二世代家族）	431 100.0	267 61.9	149 34.6	15 3.5
	親と子どもと孫（三世代家族）	60 100.0	38 63.3	21 35.0	1 1.7
	その他	57 100.0	29 50.9	24 42.1	4 7.0
居住年数別	1 年未満	51 100.0	22 43.1	29 56.9	－ －
	1 年～3 年未満	96 100.0	50 52.1	46 47.9	－ －
	3 年～5 年未満	90 100.0	50 55.6	39 43.3	1 1.1
	5 年～10年未満	130 100.0	70 53.8	57 43.8	3 2.3
	10年～20年未満	177 100.0	103 58.2	70 39.5	4 2.3
	20年～30年未満	136 100.0	74 54.4	52 38.2	10 7.4
	30年以上	370 100.0	226 61.1	123 33.2	21 5.7

問28　以下の各項目について、あなたが、普段の生活の中で中野区内において不便だと感じている場合は「はい」、不便だとあまり感じたことがない場合は「いいえ」でお答えください。（各項目ごとに○はいずれか１つずつ）
②歩道と車道の間に段差がある

		全体	はい	いいえ	無回答
全体		1060 100.0	510 48.1	500 47.2	50 4.7
性別	男性	429 100.0	182 42.4	232 54.1	15 3.5
	女性	583 100.0	313 53.7	247 42.4	23 3.9
性・年代別	男性・20代	44 100.0	15 34.1	29 65.9	－ －
	男性・30代	71 100.0	24 33.8	46 64.8	1 1.4
	男性・40代	89 100.0	35 39.3	52 58.4	2 2.2
	男性・50代	71 100.0	35 49.3	35 49.3	1 1.4
	男性・60代	71 100.0	35 49.3	35 49.3	1 1.4
	男性・70代以上	81 100.0	37 45.7	34 42.0	10 12.3
	女性・20代	59 100.0	15 25.4	44 74.6	－ －
	女性・30代	104 100.0	57 54.8	44 42.3	3 2.9
	女性・40代	115 100.0	55 47.8	58 50.4	2 1.7
	女性・50代	90 100.0	54 60.0	34 37.8	2 2.2
	女性・60代	81 100.0	53 65.4	25 30.9	3 3.7
	女性・70代以上	132 100.0	78 59.1	42 31.8	12 9.1
職業別	自営業	76 100.0	33 43.4	40 52.6	3 3.9
	会社・団体の役員	103 100.0	50 48.5	50 48.5	3 2.9
	常勤の勤め人（正社員）	313 100.0	121 38.7	185 59.1	7 2.2
	常勤の勤め人（派遣・契約社員）	77 100.0	41 53.2	34 44.2	2 2.6
	パート・アルバイト・臨時雇用	139 100.0	78 56.1	54 38.8	7 5.0
	学生	22 100.0	7 31.8	15 68.2	－ －
	家事専業	117 100.0	70 59.8	41 35.0	6 5.1
	無職	165 100.0	88 53.3	65 39.4	12 7.3
	その他	16 100.0	8 50.0	7 43.8	1 6.3
居住地域別	南台	69 100.0	37 53.6	29 42.0	3 4.3
	弥生町	68 100.0	32 47.1	33 48.5	3 4.4
	本町	93 100.0	35 37.6	52 55.9	6 6.5
	中央	77 100.0	36 46.8	39 50.6	2 2.6
	東中野	65 100.0	18 27.7	42 64.6	5 7.7
	中野	108 100.0	50 46.3	57 52.8	1 0.9
	上高田	69 100.0	34 49.3	33 47.8	2 2.9
	新井	56 100.0	27 48.2	28 50.0	1 1.8
	沼袋	37 100.0	19 51.4	17 45.9	1 2.7
	松が丘	19 100.0	12 63.2	7 36.8	－ －
	江原町	34 100.0	19 55.9	12 35.3	3 8.8
	江古田	38 100.0	16 42.1	18 47.4	4 10.5
	丸山	15 100.0	7 46.7	6 40.0	2 13.3
	野方	69 100.0	42 60.9	25 36.2	2 2.9
	大和町	53 100.0	23 43.4	29 54.7	1 1.9
	若宮	29 100.0	16 55.2	11 37.9	2 6.9
	白鷺	39 100.0	27 69.2	10 25.6	2 5.1
	鷺宮	48 100.0	21 43.8	26 54.2	1 2.1
	上鷺宮	43 100.0	27 62.8	15 34.9	1 2.3
居住形態別	持家	583 100.0	305 52.3	252 43.2	26 4.5
	賃貸	387 100.0	166 42.9	208 53.7	13 3.4
	その他	63 100.0	31 49.2	30 47.6	2 3.2
家族形態別	ひとり暮らし	232 100.0	96 41.4	122 52.6	14 6.0
	夫婦のみ（事実婚を含む）	262 100.0	110 42.0	137 52.3	15 5.7
	親と子ども（二世代家族）	431 100.0	238 55.2	177 41.1	16 3.7
	親と子どもと孫（三世代家族）	60 100.0	34 56.7	25 41.7	1 1.7
	その他	57 100.0	27 47.4	28 49.1	2 3.5
居住年数別	1 年未満	51 100.0	16 31.4	35 68.6	－ －
	1 年～3 年未満	96 100.0	35 36.5	59 61.5	2 2.1
	3 年～5 年未満	90 100.0	40 44.4	48 53.3	2 2.2
	5 年～10年未満	130 100.0	55 42.3	70 53.8	5 3.8
	10年～20年未満	177 100.0	91 51.4	81 45.8	5 2.8
	20年～30年未満	136 100.0	66 48.5	63 46.3	7 5.1
	30年以上	370 100.0	204 55.1	141 38.1	25 6.8

問28　以下の各項目について、あなたが、普段の生活の中で中野区内において不便だと感じている場合は「はい」、不便だとあまり感じたことがない場合は「いいえ」でお答えください。（各項目ごとに○はいずれか１つずつ）
③歩道に障害物（看板・自転車等）がある

		全体	はい	いいえ	無回答
全　体		1060 100.0	684 64.5	327 30.8	49 4.6
性別	男性	429 100.0	274 63.9	142 33.1	13 3.0
	女性	583 100.0	383 65.7	174 29.8	26 4.5
性・年代別	男性・20代	44 100.0	23 52.3	21 47.7	－ －
	男性・30代	71 100.0	45 63.4	25 35.2	1 1.4
	男性・40代	89 100.0	58 65.2	28 31.5	3 3.4
	男性・50代	71 100.0	48 67.6	22 31.0	1 1.4
	男性・60代	71 100.0	54 76.1	16 22.5	1 1.4
	男性・70代以上	81 100.0	45 55.6	29 35.8	7 8.6
	女性・20代	59 100.0	26 44.1	33 55.9	－ －
	女性・30代	104 100.0	70 67.3	31 29.8	3 2.9
	女性・40代	115 100.0	74 64.3	37 32.2	4 3.5
	女性・50代	90 100.0	59 65.6	30 33.3	1 1.1
	女性・60代	81 100.0	62 76.5	16 19.8	3 3.7
	女性・70代以上	132 100.0	91 68.9	27 20.5	14 10.6
職業別	自営業	76 100.0	55 72.4	17 22.4	4 5.3
	会社・団体の役員	103 100.0	68 66.0	30 29.1	5 4.9
	常勤の勤め人（正社員）	313 100.0	194 62.0	116 37.1	3 1.0
	常勤の勤め人（派遣・契約社員）	77 100.0	55 71.4	22 28.6	－ －
	パート・アルバイト・臨時雇用	139 100.0	85 61.2	46 33.1	8 5.8
	学生	22 100.0	9 40.9	13 59.1	－ －
	家事専業	117 100.0	81 69.2	31 26.5	5 4.3
	無職	165 100.0	109 66.1	42 25.5	14 8.5
	その他	16 100.0	12 75.0	3 18.8	1 6.3
居住地域別	南台	69 100.0	49 71.0	18 26.1	2 2.9
	弥生町	68 100.0	40 58.8	23 33.8	5 7.4
	本町	93 100.0	60 64.5	29 31.2	4 4.3
	中央	77 100.0	49 63.6	25 32.5	3 3.9
	東中野	65 100.0	33 50.8	30 46.2	2 3.1
	中野	108 100.0	72 66.7	35 32.4	1 0.9
	上高田	69 100.0	51 73.9	15 21.7	3 4.3
	新井	56 100.0	38 67.9	15 26.8	3 5.4
	沼袋	37 100.0	24 64.9	12 32.4	1 2.7
	松が丘	19 100.0	13 68.4	6 31.6	－ －
	江原町	34 100.0	21 61.8	9 26.5	4 11.8
	江古田	38 100.0	22 57.9	13 34.2	3 7.9
	丸山	15 100.0	7 46.7	7 46.7	1 6.7
	野方	69 100.0	52 75.4	16 23.2	1 1.4
	大和町	53 100.0	36 67.9	15 28.3	2 3.8
	若宮	29 100.0	18 62.1	10 34.5	1 3.4
	白鷺	39 100.0	28 71.8	9 23.1	2 5.1
	鷺宮	48 100.0	29 60.4	19 39.6	－ －
	上鷺宮	43 100.0	24 55.8	17 39.5	2 4.7
居住形態別	持家	583 100.0	389 66.7	168 28.8	26 4.5
	賃貸	387 100.0	245 63.3	132 34.1	10 2.6
	その他	63 100.0	36 57.1	23 36.5	4 6.3
家族形態別	ひとり暮らし	232 100.0	138 59.5	81 34.9	13 5.6
	夫婦のみ（事実婚を含む）	262 100.0	181 69.1	71 27.1	10 3.8
	親と子ども（二世代家族）	431 100.0	282 65.4	129 29.9	20 4.6
	親と子どもと孫（三世代家族）	60 100.0	35 58.3	24 40.0	1 1.7
	その他	57 100.0	39 68.4	16 28.1	2 3.5
居住年数別	1 年未満	51 100.0	28 54.9	23 45.1	－ －
	1 年～3 年未満	96 100.0	55 57.3	39 40.6	2 2.1
	3 年～5 年未満	90 100.0	60 66.7	28 31.1	2 2.2
	5 年～10年未満	130 100.0	87 66.9	39 30.0	4 3.1
	10年～20年未満	177 100.0	117 66.1	55 31.1	5 2.8
	20年～30年未満	136 100.0	89 65.4	39 28.7	8 5.9
	30年以上	370 100.0	244 65.9	101 27.3	25 6.8

問28　以下の各項目について、あなたが、普段の生活の中で中野区内において不便だと感じている場合は「はい」、不便だとあまり感じたことがない場合は「いいえ」でお答えください。（各項目ごとに○はいずれか１つずつ）
④施設内の移動がしづらい

		全体	はい	いいえ	無回答
全体		1060 100.0	206 19.4	765 72.2	89 8.4
性別	男性	429 100.0	72 16.8	335 78.1	22 5.1
	女性	583 100.0	125 21.4	408 70.0	50 8.6
性・年代別	男性・20代	44 100.0	11 25.0	33 75.0	－ －
	男性・30代	71 100.0	11 15.5	59 83.1	1 1.4
	男性・40代	89 100.0	11 12.4	73 82.0	5 5.6
	男性・50代	71 100.0	12 16.9	58 81.7	1 1.4
	男性・60代	71 100.0	15 21.1	54 76.1	2 2.8
	男性・70代以上	81 100.0	12 14.8	56 69.1	13 16.0
	女性・20代	59 100.0	13 22.0	45 76.3	1 1.7
	女性・30代	104 100.0	27 26.0	74 71.2	3 2.9
	女性・40代	115 100.0	26 22.6	84 73.0	5 4.3
	女性・50代	90 100.0	23 25.6	64 71.1	3 3.3
	女性・60代	81 100.0	18 22.2	55 67.9	8 9.9
	女性・70代以上	132 100.0	18 13.6	85 64.4	29 22.0
職業別	自営業	76 100.0	7 9.2	65 85.5	4 5.3
	会社・団体の役員	103 100.0	25 24.3	71 68.9	7 6.8
	常勤の勤め人（正社員）	313 100.0	64 20.4	239 76.4	10 3.2
	常勤の勤め人（派遣・契約社員）	77 100.0	18 23.4	55 71.4	4 5.2
	パート・アルバイト・臨時雇用	139 100.0	24 17.3	106 76.3	9 6.5
	学生	22 100.0	4 18.2	18 81.8	－ －
	家事専業	117 100.0	27 23.1	80 68.4	10 8.5
	無職	165 100.0	28 17.0	107 64.8	30 18.2
	その他	16 100.0	6 37.5	9 56.3	1 6.3
居住地域別	南台	69 100.0	9 13.0	57 82.6	3 4.3
	弥生町	68 100.0	10 14.7	52 76.5	6 8.8
	本町	93 100.0	21 22.6	67 72.0	5 5.4
	中央	77 100.0	15 19.5	56 72.7	6 7.8
	東中野	65 100.0	9 13.8	49 75.4	7 10.8
	中野	108 100.0	25 23.1	80 74.1	3 2.8
	上高田	69 100.0	23 33.3	40 58.0	6 8.7
	新井	56 100.0	10 17.9	42 75.0	4 7.1
	沼袋	37 100.0	5 13.5	29 78.4	3 8.1
	松が丘	19 100.0	4 21.1	13 68.4	2 10.5
	江原町	34 100.0	3 8.8	24 70.6	7 20.6
	江古田	38 100.0	10 26.3	24 63.2	4 10.5
	丸山	15 100.0	1 6.7	11 73.3	3 20.0
	野方	69 100.0	18 26.1	48 69.6	3 4.3
	大和町	53 100.0	12 22.6	37 69.8	4 7.5
	若宮	29 100.0	4 13.8	22 75.9	3 10.3
	白鷺	39 100.0	9 23.1	28 71.8	2 5.1
	鷺宮	48 100.0	9 18.8	38 79.2	1 2.1
	上鷺宮	43 100.0	7 16.3	32 74.4	4 9.3
居住形態別	持家	583 100.0	113 19.4	423 72.6	47 8.1
	賃貸	387 100.0	79 20.4	285 73.6	23 5.9
	その他	63 100.0	12 19.0	46 73.0	5 7.9
家族形態別	ひとり暮らし	232 100.0	35 15.1	172 74.1	25 10.8
	夫婦のみ（事実婚を含む）	262 100.0	44 16.8	200 76.3	18 6.9
	親と子ども（二世代家族）	431 100.0	97 22.5	301 69.8	33 7.7
	親と子どもと孫（三世代家族）	60 100.0	16 26.7	41 68.3	3 5.0
	その他	57 100.0	14 24.6	36 63.2	7 12.3
居住年数別	1 年未満	51 100.0	12 23.5	39 76.5	－ －
	1 年～3 年未満	96 100.0	18 18.8	73 76.0	5 5.2
	3 年～5 年未満	90 100.0	18 20.0	68 75.6	4 4.4
	5 年～10年未満	130 100.0	22 16.9	101 77.7	7 5.4
	10年～20年未満	177 100.0	42 23.7	127 71.8	8 4.5
	20年～30年未満	136 100.0	28 20.6	95 69.9	13 9.6
	30年以上	370 100.0	65 17.6	257 69.5	48 13.0

問28　以下の各項目について、あなたが、普段の生活の中で中野区内において不便だと感じている場合は「はい」、不便だとあまり感じたことがない場合は「いいえ」でお答えください。（各項目ごとに○はいずれか１つずつ）
⑤施設を利用したとき必要な設備やサービスがない

		全体	はい	いいえ	無回答
全体		1060 100.0	233 22.0	730 68.9	97 9.2
性別	男性	429 100.0	86 20.0	318 74.1	25 5.8
	女性	583 100.0	136 23.3	392 67.2	55 9.4
性・年代別	男性・20代	44 100.0	13 29.5	31 70.5	－ －
	男性・30代	71 100.0	13 18.3	57 80.3	1 1.4
	男性・40代	89 100.0	13 14.6	72 80.9	4 4.5
	男性・50代	71 100.0	15 21.1	54 76.1	2 2.8
	男性・60代	71 100.0	15 21.1	54 76.1	2 2.8
	男性・70代以上	81 100.0	16 19.8	49 60.5	16 19.8
	女性・20代	59 100.0	10 16.9	48 81.4	1 1.7
	女性・30代	104 100.0	27 26.0	74 71.2	3 2.9
	女性・40代	115 100.0	25 21.7	84 73.0	6 5.2
	女性・50代	90 100.0	26 28.9	61 67.8	3 3.3
	女性・60代	81 100.0	19 23.5	54 66.7	8 9.9
	女性・70代以上	132 100.0	28 21.2	71 53.8	33 25.0
職業別	自営業	76 100.0	12 15.8	60 78.9	4 5.3
	会社・団体の役員	103 100.0	19 18.4	76 73.8	8 7.8
	常勤の勤め人（正社員）	313 100.0	75 24.0	224 71.6	14 4.5
	常勤の勤め人（派遣・契約社員）	77 100.0	10 13.0	62 80.5	5 6.5
	パート・アルバイト・臨時雇用	139 100.0	35 25.2	96 69.1	8 5.8
	学生	22 100.0	4 18.2	18 81.8	－ －
	家事専業	117 100.0	26 22.2	81 69.2	10 8.5
	無職	165 100.0	39 23.6	94 57.0	32 19.4
	その他	16 100.0	10 62.5	5 31.3	1 6.3
居住地域別	南台	69 100.0	11 15.9	55 79.7	3 4.3
	弥生町	68 100.0	9 13.2	49 72.1	10 14.7
	本町	93 100.0	22 23.7	65 69.9	6 6.5
	中央	77 100.0	14 18.2	57 74.0	6 7.8
	東中野	65 100.0	14 21.5	44 67.7	7 10.8
	中野	108 100.0	32 29.6	69 63.9	7 6.5
	上高田	69 100.0	22 31.9	41 59.4	6 8.7
	新井	56 100.0	13 23.2	39 69.6	4 7.1
	沼袋	37 100.0	10 27.0	23 62.2	4 10.8
	松が丘	19 100.0	4 21.1	12 63.2	3 15.8
	江原町	34 100.0	3 8.8	24 70.6	7 20.6
	江古田	38 100.0	7 18.4	27 71.1	4 10.5
	丸山	15 100.0	2 13.3	11 73.3	2 13.3
	野方	69 100.0	24 34.8	44 63.8	1 1.4
	大和町	53 100.0	13 24.5	36 67.9	4 7.5
	若宮	29 100.0	6 20.7	20 69.0	3 10.3
	白鷺	39 100.0	5 12.8	32 82.1	2 5.1
	鷺宮	48 100.0	11 22.9	35 72.9	2 4.2
	上鷺宮	43 100.0	9 20.9	31 72.1	3 7.0
居住形態別	持家	583 100.0	135 23.2	394 67.6	54 9.3
	賃貸	387 100.0	84 21.7	277 71.6	26 6.7
	その他	63 100.0	12 19.0	47 74.6	4 6.3
家族形態別	ひとり暮らし	232 100.0	37 15.9	166 71.6	29 12.5
	夫婦のみ（事実婚を含む）	262 100.0	52 19.8	190 72.5	20 7.6
	親と子ども（二世代家族）	431 100.0	109 25.3	286 66.4	36 8.4
	親と子どもと孫（三世代家族）	60 100.0	19 31.7	38 63.3	3 5.0
	その他	57 100.0	16 28.1	36 63.2	5 8.8
居住年数別	1 年未満	51 100.0	10 19.6	41 80.4	－ －
	1 年～3 年未満	96 100.0	18 18.8	72 75.0	6 6.3
	3 年～5 年未満	90 100.0	16 17.8	71 78.9	3 3.3
	5 年～10年未満	130 100.0	25 19.2	99 76.2	6 4.6
	10年～20年未満	177 100.0	44 24.9	123 69.5	10 5.6
	20年～30年未満	136 100.0	32 23.5	88 64.7	16 11.8
	30年以上	370 100.0	85 23.0	233 63.0	52 14.1

問28　以下の各項目について、あなたが、普段の生活の中で中野区内において不便だと感じている場合は「はい」、不便だとあまり感じたことがない場合は「いいえ」でお答えください。（各項目ごとに○はいずれか１つずつ）

⑥外出時にトイレが使いにくい

		全体	はい	いいえ	無回答
全体		1060 100.0	469 44.2	529 49.9	62 5.8
性別	男性	429 100.0	189 44.1	225 52.4	15 3.5
	女性	583 100.0	263 45.1	285 48.9	35 6.0
性・年代別	男性・20代	44 100.0	28 63.6	16 36.4	－ －
	男性・30代	71 100.0	24 33.8	46 64.8	1 1.4
	男性・40代	89 100.0	33 37.1	53 59.6	3 3.4
	男性・50代	71 100.0	32 45.1	38 53.5	1 1.4
	男性・60代	71 100.0	39 54.9	31 43.7	1 1.4
	男性・70代以上	81 100.0	32 39.5	40 49.4	9 11.1
	女性・20代	59 100.0	21 35.6	38 64.4	－ －
	女性・30代	104 100.0	51 49.0	50 48.1	3 2.9
	女性・40代	115 100.0	52 45.2	59 51.3	4 3.5
	女性・50代	90 100.0	48 53.3	39 43.3	3 3.3
	女性・60代	81 100.0	33 40.7	42 51.9	6 7.4
	女性・70代以上	132 100.0	58 43.9	56 42.4	18 13.6
職業別	自営業	76 100.0	28 36.8	46 60.5	2 2.6
	会社・団体の役員	103 100.0	46 44.7	52 50.5	5 4.9
	常勤の勤め人（正社員）	313 100.0	147 47.0	158 50.5	8 2.6
	常勤の勤め人（派遣・契約社員）	77 100.0	32 41.6	44 57.1	1 1.3
	パート・アルバイト・臨時雇用	139 100.0	61 43.9	70 50.4	8 5.8
	学生	22 100.0	10 45.5	12 54.5	－ －
	家事専業	117 100.0	56 47.9	56 47.9	5 4.3
	無職	165 100.0	71 43.0	74 44.8	20 12.1
	その他	16 100.0	10 62.5	5 31.3	1 6.3
居住地域別	南台	69 100.0	33 47.8	34 49.3	2 2.9
	弥生町	68 100.0	24 35.3	40 58.8	4 5.9
	本町	93 100.0	41 44.1	48 51.6	4 4.3
	中央	77 100.0	27 35.1	45 58.4	5 6.5
	東中野	65 100.0	28 43.1	31 47.7	6 9.2
	中野	108 100.0	52 48.1	53 49.1	3 2.8
	上高田	69 100.0	36 52.2	30 43.5	3 4.3
	新井	56 100.0	25 44.6	28 50.0	3 5.4
	沼袋	37 100.0	18 48.6	17 45.9	2 5.4
	松が丘	19 100.0	7 36.8	9 47.4	3 15.8
	江原町	34 100.0	13 38.2	16 47.1	5 14.7
	江古田	38 100.0	16 42.1	20 52.6	2 5.3
	丸山	15 100.0	7 46.7	6 40.0	2 13.3
	野方	69 100.0	38 55.1	29 42.0	2 2.9
	大和町	53 100.0	24 45.3	28 52.8	1 1.9
	若宮	29 100.0	7 24.1	21 72.4	1 3.4
	白鷺	39 100.0	17 43.6	20 51.3	2 5.1
	鷺宮	48 100.0	23 47.9	24 50.0	1 2.1
	上鷺宮	43 100.0	21 48.8	20 46.5	2 4.7
居住形態別	持家	583 100.0	260 44.6	290 49.7	33 5.7
	賃貸	387 100.0	173 44.7	198 51.2	16 4.1
	その他	63 100.0	27 42.9	33 52.4	3 4.8
家族形態別	ひとり暮らし	232 100.0	96 41.4	120 51.7	16 6.9
	夫婦のみ（事実婚を含む）	262 100.0	118 45.0	129 49.2	15 5.7
	親と子ども（二世代家族）	431 100.0	186 43.2	222 51.5	23 5.3
	親と子どもと孫（三世代家族）	60 100.0	26 43.3	32 53.3	2 3.3
	その他	57 100.0	33 57.9	21 36.8	3 5.3
居住年数別	1 年未満	51 100.0	15 29.4	36 70.6	－ －
	1 年～3 年未満	96 100.0	41 42.7	52 54.2	3 3.1
	3 年～5 年未満	90 100.0	41 45.6	45 50.0	4 4.4
	5 年～10年未満	130 100.0	57 43.8	69 53.1	4 3.1
	10年～20年未満	177 100.0	81 45.8	91 51.4	5 2.8
	20年～30年未満	136 100.0	61 44.9	64 47.1	11 8.1
	30年以上	370 100.0	171 46.2	168 45.4	31 8.4

問28　以下の各項目について、あなたが、普段の生活の中で中野区内において不便だと感じている場合は「はい」、不便だとあまり感じたことがない場合は「いいえ」でお答えください。（各項目ごとに○はいずれか１つずつ）
⑦外出時に休憩できるところが少ない

		全体	はい	いいえ	無回答
全体		1060 100.0	604 57.0	396 37.4	60 5.7
性別	男性	429 100.0	225 52.4	189 44.1	15 3.5
	女性	583 100.0	353 60.5	197 33.8	33 5.7
性・年代別	男性・20代	44 100.0	23 52.3	21 47.7	－ －
	男性・30代	71 100.0	32 45.1	38 53.5	1 1.4
	男性・40代	89 100.0	35 39.3	50 56.2	4 4.5
	男性・50代	71 100.0	40 56.3	30 42.3	1 1.4
	男性・60代	71 100.0	52 73.2	19 26.8	－ －
	男性・70代以上	81 100.0	42 51.9	30 37.0	9 11.1
	女性・20代	59 100.0	24 40.7	35 59.3	－ －
	女性・30代	104 100.0	65 62.5	37 35.6	2 1.9
	女性・40代	115 100.0	64 55.7	47 40.9	4 3.5
	女性・50代	90 100.0	55 61.1	33 36.7	2 2.2
	女性・60代	81 100.0	62 76.5	15 18.5	4 4.9
	女性・70代以上	132 100.0	82 62.1	30 22.7	20 15.2
職業別	自営業	76 100.0	37 48.7	37 48.7	2 2.6
	会社・団体の役員	103 100.0	60 58.3	40 38.8	3 2.9
	常勤の勤め人（正社員）	313 100.0	177 56.5	127 40.6	9 2.9
	常勤の勤め人（派遣・契約社員）	77 100.0	43 55.8	32 41.6	2 2.6
	パート・アルバイト・臨時雇用	139 100.0	80 57.6	53 38.1	6 4.3
	学生	22 100.0	10 45.5	12 54.5	－ －
	家事専業	117 100.0	74 63.2	37 31.6	6 5.1
	無職	165 100.0	96 58.2	47 28.5	22 13.3
	その他	16 100.0	10 62.5	5 31.3	1 6.3
居住地域別	南台	69 100.0	38 55.1	27 39.1	4 5.8
	弥生町	68 100.0	36 52.9	26 38.2	6 8.8
	本町	93 100.0	51 54.8	37 39.8	5 5.4
	中央	77 100.0	40 51.9	34 44.2	3 3.9
	東中野	65 100.0	36 55.4	25 38.5	4 6.2
	中野	108 100.0	65 60.2	39 36.1	4 3.7
	上高田	69 100.0	50 72.5	15 21.7	4 5.8
	新井	56 100.0	29 51.8	24 42.9	3 5.4
	沼袋	37 100.0	22 59.5	14 37.8	1 2.7
	松が丘	19 100.0	10 52.6	8 42.1	1 5.3
	江原町	34 100.0	19 55.9	9 26.5	6 17.6
	江古田	38 100.0	22 57.9	15 39.5	1 2.6
	丸山	15 100.0	7 46.7	6 40.0	2 13.3
	野方	69 100.0	38 55.1	29 42.0	2 2.9
	大和町	53 100.0	30 56.6	23 43.4	－ －
	若宮	29 100.0	13 44.8	14 48.3	2 6.9
	白鷺	39 100.0	19 48.7	18 46.2	2 5.1
	鷺宮	48 100.0	31 64.6	16 33.3	1 2.1
	上鷺宮	43 100.0	30 69.8	12 27.9	1 2.3
居住形態別	持家	583 100.0	338 58.0	212 36.4	33 5.7
	賃貸	387 100.0	216 55.8	159 41.1	12 3.1
	その他	63 100.0	36 57.1	21 33.3	6 9.5
家族形態別	ひとり暮らし	232 100.0	120 51.7	98 42.2	14 6.0
	夫婦のみ（事実婚を含む）	262 100.0	151 57.6	95 36.3	16 6.1
	親と子ども（二世代家族）	431 100.0	254 58.9	155 36.0	22 5.1
	親と子どもと孫（三世代家族）	60 100.0	40 66.7	18 30.0	2 3.3
	その他	57 100.0	29 50.9	25 43.9	3 5.3
居住年数別	1 年未満	51 100.0	21 41.2	30 58.8	－ －
	1 年～3 年未満	96 100.0	47 49.0	47 49.0	2 2.1
	3 年～5 年未満	90 100.0	49 54.4	40 44.4	1 1.1
	5 年～10年未満	130 100.0	77 59.2	48 36.9	5 3.8
	10年～20年未満	177 100.0	101 57.1	71 40.1	5 2.8
	20年～30年未満	136 100.0	81 59.6	48 35.3	7 5.1
	30年以上	370 100.0	226 61.1	108 29.2	36 9.7

問28　以下の各項目について、あなたが、普段の生活の中で中野区内において不便だと感じている場合は「はい」、不便だとあまり感じたことがない場合は「いいえ」でお答えください。（各項目ごとに○はいずれか１つずつ）
⑧案内表示などがわかりにくい

		全体	はい	いいえ	無回答
全体		1060 100.0	277 26.1	706 66.6	77 7.3
性別	男性	429 100.0	104 24.2	306 71.3	19 4.4
	女性	583 100.0	160 27.4	379 65.0	44 7.5
性・年代別	男性・20代	44 100.0	8 18.2	36 81.8	－ －
	男性・30代	71 100.0	10 14.1	60 84.5	1 1.4
	男性・40代	89 100.0	12 13.5	73 82.0	4 4.5
	男性・50代	71 100.0	17 23.9	53 74.6	1 1.4
	男性・60代	71 100.0	31 43.7	40 56.3	－ －
	男性・70代以上	81 100.0	25 30.9	43 53.1	13 16.0
	女性・20代	59 100.0	5 8.5	54 91.5	－ －
	女性・30代	104 100.0	17 16.3	84 80.8	3 2.9
	女性・40代	115 100.0	21 18.3	89 77.4	5 4.3
	女性・50代	90 100.0	30 33.3	56 62.2	4 4.4
	女性・60代	81 100.0	32 39.5	43 53.1	6 7.4
	女性・70代以上	132 100.0	55 41.7	52 39.4	25 18.9
職業別	自営業	76 100.0	21 27.6	53 69.7	2 2.6
	会社・団体の役員	103 100.0	20 19.4	77 74.8	6 5.8
	常勤の勤め人（正社員）	313 100.0	59 18.8	245 78.3	9 2.9
	常勤の勤め人（派遣・契約社員）	77 100.0	19 24.7	56 72.7	2 2.6
	パート・アルバイト・臨時雇用	139 100.0	37 26.6	94 67.6	8 5.8
	学生	22 100.0	5 22.7	17 77.3	－ －
	家事専業	117 100.0	37 31.6	71 60.7	9 7.7
	無職	165 100.0	65 39.4	73 44.2	27 16.4
	その他	16 100.0	6 37.5	8 50.0	2 12.5
居住地域別	南台	69 100.0	18 26.1	48 69.6	3 4.3
	弥生町	68 100.0	21 30.9	41 60.3	6 8.8
	本町	93 100.0	23 24.7	65 69.9	5 5.4
	中央	77 100.0	17 22.1	54 70.1	6 7.8
	東中野	65 100.0	13 20.0	45 69.2	7 10.8
	中野	108 100.0	22 20.4	84 77.8	2 1.9
	上高田	69 100.0	27 39.1	38 55.1	4 5.8
	新井	56 100.0	8 14.3	44 78.6	4 7.1
	沼袋	37 100.0	9 24.3	26 70.3	2 5.4
	松が丘	19 100.0	7 36.8	9 47.4	3 15.8
	江原町	34 100.0	10 29.4	18 52.9	6 17.6
	江古田	38 100.0	9 23.7	27 71.1	2 5.3
	丸山	15 100.0	2 13.3	11 73.3	2 13.3
	野方	69 100.0	21 30.4	45 65.2	3 4.3
	大和町	53 100.0	21 39.6	30 56.6	2 3.8
	若宮	29 100.0	6 20.7	21 72.4	2 6.9
	白鷺	39 100.0	13 33.3	24 61.5	2 5.1
	鷺宮	48 100.0	11 22.9	35 72.9	2 4.2
	上鷺宮	43 100.0	14 32.6	25 58.1	4 9.3
居住形態別	持家	583 100.0	167 28.6	372 63.8	44 7.5
	賃貸	387 100.0	88 22.7	280 72.4	19 4.9
	その他	63 100.0	17 27.0	42 66.7	4 6.3
家族形態別	ひとり暮らし	232 100.0	59 25.4	155 66.8	18 7.8
	夫婦のみ（事実婚を含む）	262 100.0	79 30.2	165 63.0	18 6.9
	親と子ども（二世代家族）	431 100.0	103 23.9	299 69.4	29 6.7
	親と子どもと孫（三世代家族）	60 100.0	19 31.7	38 63.3	3 5.0
	その他	57 100.0	14 24.6	38 66.7	5 8.8
居住年数別	1 年未満	51 100.0	7 13.7	43 84.3	1 2.0
	1 年～3 年未満	96 100.0	15 15.6	77 80.2	4 4.2
	3 年～5 年未満	90 100.0	14 15.6	72 80.0	4 4.4
	5 年～10年未満	130 100.0	31 23.8	94 72.3	5 3.8
	10年～20年未満	177 100.0	43 24.3	129 72.9	5 2.8
	20年～30年未満	136 100.0	37 27.2	89 65.4	10 7.4
	30年以上	370 100.0	127 34.3	199 53.8	44 11.9

問28　以下の各項目について、あなたが、普段の生活の中で中野区内において不便だと感じている場合は「はい」、不便だとあまり感じたことがない場合は「いいえ」でお答えください。（各項目ごとに○はいずれか１つずつ）
⑨欲しい情報が手に入らない

		全体	はい	いいえ	無回答
全体		1060 100.0	282 26.6	699 65.9	79 7.5
性別	男性	429 100.0	96 22.4	312 72.7	21 4.9
	女性	583 100.0	173 29.7	367 63.0	43 7.4
性・年代別	男性・20代	44 100.0	4 9.1	40 90.9	－ －
	男性・30代	71 100.0	14 19.7	56 78.9	1 1.4
	男性・40代	89 100.0	13 14.6	72 80.9	4 4.5
	男性・50代	71 100.0	18 25.4	52 73.2	1 1.4
	男性・60代	71 100.0	26 36.6	44 62.0	1 1.4
	男性・70代以上	81 100.0	20 24.7	47 58.0	14 17.3
	女性・20代	59 100.0	12 20.3	47 79.7	－ －
	女性・30代	104 100.0	21 20.2	80 76.9	3 2.9
	女性・40代	115 100.0	30 26.1	80 69.6	5 4.3
	女性・50代	90 100.0	34 37.8	54 60.0	2 2.2
	女性・60代	81 100.0	25 30.9	48 59.3	8 9.9
	女性・70代以上	132 100.0	50 37.9	58 43.9	24 18.2
職業別	自営業	76 100.0	15 19.7	58 76.3	3 3.9
	会社・団体の役員	103 100.0	26 25.2	71 68.9	6 5.8
	常勤の勤め人（正社員）	313 100.0	72 23.0	231 73.8	10 3.2
	常勤の勤め人（派遣・契約社員）	77 100.0	15 19.5	60 77.9	2 2.6
	パート・アルバイト・臨時雇用	139 100.0	41 29.5	90 64.7	8 5.8
	学生	22 100.0	2 9.1	20 90.9	－ －
	家事専業	117 100.0	33 28.2	74 63.2	10 8.5
	無職	165 100.0	61 37.0	78 47.3	26 15.8
	その他	16 100.0	9 56.3	6 37.5	1 6.3
居住地域別	南台	69 100.0	17 24.6	50 72.5	2 2.9
	弥生町	68 100.0	19 27.9	43 63.2	6 8.8
	本町	93 100.0	23 24.7	65 69.9	5 5.4
	中央	77 100.0	18 23.4	53 68.8	6 7.8
	東中野	65 100.0	10 15.4	46 70.8	9 13.8
	中野	108 100.0	25 23.1	81 75.0	2 1.9
	上高田	69 100.0	25 36.2	40 58.0	4 5.8
	新井	56 100.0	15 26.8	38 67.9	3 5.4
	沼袋	37 100.0	10 27.0	23 62.2	4 10.8
	松が丘	19 100.0	10 52.6	7 36.8	2 10.5
	江原町	34 100.0	12 35.3	16 47.1	6 17.6
	江古田	38 100.0	10 26.3	26 68.4	2 5.3
	丸山	15 100.0	2 13.3	11 73.3	2 13.3
	野方	69 100.0	22 31.9	44 63.8	3 4.3
	大和町	53 100.0	13 24.5	37 69.8	3 5.7
	若宮	29 100.0	5 17.2	22 75.9	2 6.9
	白鷺	39 100.0	11 28.2	26 66.7	2 5.1
	鷺宮	48 100.0	11 22.9	36 75.0	1 2.1
	上鷺宮	43 100.0	17 39.5	22 51.2	4 9.3
居住形態別	持家	583 100.0	156 26.8	381 65.4	46 7.9
	賃貸	387 100.0	106 27.4	262 67.7	19 4.9
	その他	63 100.0	14 22.2	46 73.0	3 4.8
家族形態別	ひとり暮らし	232 100.0	54 23.3	159 68.5	19 8.2
	夫婦のみ（事実婚を含む）	262 100.0	75 28.6	169 64.5	18 6.9
	親と子ども（二世代家族）	431 100.0	110 25.5	289 67.1	32 7.4
	親と子どもと孫（三世代家族）	60 100.0	17 28.3	40 66.7	3 5.0
	その他	57 100.0	20 35.1	34 59.6	3 5.3
居住年数別	1 年未満	51 100.0	10 19.6	41 80.4	－ －
	1 年～3 年未満	96 100.0	16 16.7	77 80.2	3 3.1
	3 年～5 年未満	90 100.0	21 23.3	65 72.2	4 4.4
	5 年～10年未満	130 100.0	30 23.1	95 73.1	5 3.8
	10年～20年未満	177 100.0	38 21.5	133 75.1	6 3.4
	20年～30年未満	136 100.0	39 28.7	87 64.0	10 7.4
	30年以上	370 100.0	123 33.2	200 54.1	47 12.7

問28　以下の各項目について、あなたが、普段の生活の中で中野区内において不便だと感じている場合は「はい」、不便だとあまり感じたことがない場合は「いいえ」でお答えください。（各項目ごとに○はいずれか１つずつ）
⑩申請書などの手続関係の書類がわかりにくい

		全体	はい	いいえ	無回答
全体		1060 100.0	366 34.5	624 58.9	70 6.6
性別	男性	429 100.0	133 31.0	279 65.0	17 4.0
	女性	583 100.0	216 37.0	327 56.1	40 6.9
性・年代別	男性・20代	44 100.0	15 34.1	29 65.9	－ －
	男性・30代	71 100.0	22 31.0	48 67.6	1 1.4
	男性・40代	89 100.0	24 27.0	62 69.7	3 3.4
	男性・50代	71 100.0	24 33.8	46 64.8	1 1.4
	男性・60代	71 100.0	23 32.4	47 66.2	1 1.4
	男性・70代以上	81 100.0	24 29.6	46 56.8	11 13.6
	女性・20代	59 100.0	19 32.2	40 67.8	－ －
	女性・30代	104 100.0	39 37.5	62 59.6	3 2.9
	女性・40代	115 100.0	35 30.4	75 65.2	5 4.3
	女性・50代	90 100.0	43 47.8	44 48.9	3 3.3
	女性・60代	81 100.0	32 39.5	42 51.9	7 8.6
	女性・70代以上	132 100.0	48 36.4	63 47.7	21 15.9
職業別	自営業	76 100.0	20 26.3	53 69.7	3 3.9
	会社・団体の役員	103 100.0	36 35.0	60 58.3	7 6.8
	常勤の勤め人（正社員）	313 100.0	108 34.5	196 62.6	9 2.9
	常勤の勤め人（派遣・契約社員）	77 100.0	27 35.1	48 62.3	2 2.6
	パート・アルバイト・臨時雇用	139 100.0	49 35.3	83 59.7	7 5.0
	学生	22 100.0	9 40.9	13 59.1	－ －
	家事専業	117 100.0	36 30.8	73 62.4	8 6.8
	無職	165 100.0	61 37.0	82 49.7	22 13.3
	その他	16 100.0	8 50.0	7 43.8	1 6.3
居住地域別	南台	69 100.0	27 39.1	40 58.0	2 2.9
	弥生町	68 100.0	25 36.8	39 57.4	4 5.9
	本町	93 100.0	33 35.5	55 59.1	5 5.4
	中央	77 100.0	23 29.9	49 63.6	5 6.5
	東中野	65 100.0	21 32.3	38 58.5	6 9.2
	中野	108 100.0	33 30.6	72 66.7	3 2.8
	上高田	69 100.0	34 49.3	31 44.9	4 5.8
	新井	56 100.0	22 39.3	30 53.6	4 7.1
	沼袋	37 100.0	14 37.8	19 51.4	4 10.8
	松が丘	19 100.0	7 36.8	11 57.9	1 5.3
	江原町	34 100.0	9 26.5	19 55.9	6 17.6
	江古田	38 100.0	11 28.9	25 65.8	2 5.3
	丸山	15 100.0	3 20.0	10 66.7	2 13.3
	野方	69 100.0	23 33.3	43 62.3	3 4.3
	大和町	53 100.0	19 35.8	31 58.5	3 5.7
	若宮	29 100.0	4 13.8	23 79.3	2 6.9
	白鷺	39 100.0	9 23.1	28 71.8	2 5.1
	鷺宮	48 100.0	12 25.0	36 75.0	－ －
	上鷺宮	43 100.0	24 55.8	16 37.2	3 7.0
居住形態別	持家	583 100.0	197 33.8	341 58.5	45 7.7
	賃貸	387 100.0	134 34.6	240 62.0	13 3.4
	その他	63 100.0	24 38.1	36 57.1	3 4.8
家族形態別	ひとり暮らし	232 100.0	70 30.2	144 62.1	18 7.8
	夫婦のみ（事実婚を含む）	262 100.0	92 35.1	154 58.8	16 6.1
	親と子ども（二世代家族）	431 100.0	160 37.1	246 57.1	25 5.8
	親と子どもと孫（三世代家族）	60 100.0	21 35.0	37 61.7	2 3.3
	その他	57 100.0	21 36.8	31 54.4	5 8.8
居住年数別	1 年未満	51 100.0	12 23.5	39 76.5	－ －
	1 年～3 年未満	96 100.0	27 28.1	66 68.8	3 3.1
	3 年～5 年未満	90 100.0	32 35.6	55 61.1	3 3.3
	5 年～10年未満	130 100.0	51 39.2	75 57.7	4 3.1
	10年～20年未満	177 100.0	59 33.3	112 63.3	6 3.4
	20年～30年未満	136 100.0	50 36.8	77 56.6	9 6.6
	30年以上	370 100.0	132 35.7	197 53.2	41 11.1

問28　以下の各項目について、あなたが、普段の生活の中で中野区内において不便だと感じている場合は「はい」、不便だとあまり感じたことがない場合は「いいえ」でお答えください。（各項目ごとに○はいずれか１つずつ）
⑪地域の活動やイベントに気軽に参加できない

		全体	はい	いいえ	無回答
全体		1060 100.0	341 32.2	636 60.0	83 7.8
性別	男性	429 100.0	118 27.5	287 66.9	24 5.6
	女性	583 100.0	207 35.5	332 56.9	44 7.5
性・年代別	男性・20代	44 100.0	10 22.7	34 77.3	－ －
	男性・30代	71 100.0	18 25.4	51 71.8	2 2.8
	男性・40代	89 100.0	18 20.2	67 75.3	4 4.5
	男性・50代	71 100.0	18 25.4	52 73.2	1 1.4
	男性・60代	71 100.0	31 43.7	39 54.9	1 1.4
	男性・70代以上	81 100.0	23 28.4	42 51.9	16 19.8
	女性・20代	59 100.0	17 28.8	42 71.2	－ －
	女性・30代	104 100.0	35 33.7	66 63.5	3 2.9
	女性・40代	115 100.0	38 33.0	72 62.6	5 4.3
	女性・50代	90 100.0	32 35.6	54 60.0	4 4.4
	女性・60代	81 100.0	29 35.8	45 55.6	7 8.6
	女性・70代以上	132 100.0	55 41.7	53 40.2	24 18.2
職業別	自営業	76 100.0	16 21.1	57 75.0	3 3.9
	会社・団体の役員	103 100.0	36 35.0	60 58.3	7 6.8
	常勤の勤め人（正社員）	313 100.0	87 27.8	215 68.7	11 3.5
	常勤の勤め人（派遣・契約社員）	77 100.0	29 37.7	45 58.4	3 3.9
	パート・アルバイト・臨時雇用	139 100.0	50 36.0	80 57.6	9 6.5
	学生	22 100.0	3 13.6	19 86.4	－ －
	家事専業	117 100.0	34 29.1	74 63.2	9 7.7
	無職	165 100.0	70 42.4	69 41.8	26 15.8
	その他	16 100.0	5 31.3	9 56.3	2 12.5
居住地域別	南台	69 100.0	19 27.5	47 68.1	3 4.3
	弥生町	68 100.0	19 27.9	42 61.8	7 10.3
	本町	93 100.0	26 28.0	60 64.5	7 7.5
	中央	77 100.0	17 22.1	53 68.8	7 9.1
	東中野	65 100.0	19 29.2	39 60.0	7 10.8
	中野	108 100.0	34 31.5	69 63.9	5 4.6
	上高田	69 100.0	31 44.9	33 47.8	5 7.2
	新井	56 100.0	18 32.1	35 62.5	3 5.4
	沼袋	37 100.0	13 35.1	21 56.8	3 8.1
	松が丘	19 100.0	7 36.8	10 52.6	2 10.5
	江原町	34 100.0	12 35.3	17 50.0	5 14.7
	江古田	38 100.0	14 36.8	21 55.3	3 7.9
	丸山	15 100.0	4 26.7	9 60.0	2 13.3
	野方	69 100.0	30 43.5	37 53.6	2 2.9
	大和町	53 100.0	18 34.0	32 60.4	3 5.7
	若宮	29 100.0	6 20.7	21 72.4	2 6.9
	白鷺	39 100.0	13 33.3	24 61.5	2 5.1
	鷺宮	48 100.0	16 33.3	31 64.6	1 2.1
	上鷺宮	43 100.0	15 34.9	25 58.1	3 7.0
居住形態別	持家	583 100.0	184 31.6	351 60.2	48 8.2
	賃貸	387 100.0	129 33.3	238 61.5	20 5.2
	その他	63 100.0	20 31.7	39 61.9	4 6.3
家族形態別	ひとり暮らし	232 100.0	80 34.5	133 57.3	19 8.2
	夫婦のみ（事実婚を含む）	262 100.0	79 30.2	160 61.1	23 8.8
	親と子ども（二世代家族）	431 100.0	133 30.9	268 62.2	30 7.0
	親と子どもと孫（三世代家族）	60 100.0	23 38.3	34 56.7	3 5.0
	その他	57 100.0	23 40.4	30 52.6	4 7.0
居住年数別	1 年未満	51 100.0	17 33.3	33 64.7	1 2.0
	1 年～3 年未満	96 100.0	21 21.9	70 72.9	5 5.2
	3 年～5 年未満	90 100.0	30 33.3	57 63.3	3 3.3
	5 年～10年未満	130 100.0	39 30.0	85 65.4	6 4.6
	10年～20年未満	177 100.0	55 31.1	115 65.0	7 4.0
	20年～30年未満	136 100.0	45 33.1	79 58.1	12 8.8
	30年以上	370 100.0	131 35.4	194 52.4	45 12.2

問28　以下の各項目について、あなたが、普段の生活の中で中野区内において不便だと感じている場合は「はい」、不便だとあまり感じたことがない場合は「いいえ」でお答えください。（各項目ごとに○はいずれか１つずつ）
㋕食事や買い物などを安心してできるお店が少ない

		全体	はい	いいえ	無回答
全体		1060 100.0	153 14.4	844 79.6	63 5.9
性別	男性	429 100.0	45 10.5	367 85.5	17 4.0
	女性	583 100.0	100 17.2	450 77.2	33 5.7
性・年代別	男性・20代	44 100.0	5 11.4	39 88.6	－ －
	男性・30代	71 100.0	4 5.6	66 93.0	1 1.4
	男性・40代	89 100.0	9 10.1	75 84.3	5 5.6
	男性・50代	71 100.0	9 12.7	61 85.9	1 1.4
	男性・60代	71 100.0	8 11.3	62 87.3	1 1.4
	男性・70代以上	81 100.0	10 12.3	62 76.5	9 11.1
	女性・20代	59 100.0	11 18.6	48 81.4	－ －
	女性・30代	104 100.0	15 14.4	87 83.7	2 1.9
	女性・40代	115 100.0	18 15.7	92 80.0	5 4.3
	女性・50代	90 100.0	11 12.2	77 85.6	2 2.2
	女性・60代	81 100.0	11 13.6	63 77.8	7 8.6
	女性・70代以上	132 100.0	34 25.8	82 62.1	16 12.1
職業別	自営業	76 100.0	6 7.9	67 88.2	3 3.9
	会社・団体の役員	103 100.0	14 13.6	85 82.5	4 3.9
	常勤の勤め人（正社員）	313 100.0	32 10.2	271 86.6	10 3.2
	常勤の勤め人（派遣・契約社員）	77 100.0	12 15.6	63 81.8	2 2.6
	パート・アルバイト・臨時雇用	139 100.0	22 15.8	110 79.1	7 5.0
	学生	22 100.0	2 9.1	20 90.9	－ －
	家事専業	117 100.0	22 18.8	88 75.2	7 6.0
	無職	165 100.0	32 19.4	117 70.9	16 9.7
	その他	16 100.0	7 43.8	7 43.8	2 12.5
居住地域別	南台	69 100.0	9 13.0	58 84.1	2 2.9
	弥生町	68 100.0	10 14.7	53 77.9	5 7.4
	本町	93 100.0	14 15.1	73 78.5	6 6.5
	中央	77 100.0	6 7.8	67 87.0	4 5.2
	東中野	65 100.0	6 9.2	54 83.1	5 7.7
	中野	108 100.0	17 15.7	89 82.4	2 1.9
	上高田	69 100.0	11 15.9	54 78.3	4 5.8
	新井	56 100.0	6 10.7	48 85.7	2 3.6
	沼袋	37 100.0	8 21.6	26 70.3	3 8.1
	松が丘	19 100.0	5 26.3	12 63.2	2 10.5
	江原町	34 100.0	4 11.8	26 76.5	4 11.8
	江古田	38 100.0	7 18.4	28 73.7	3 7.9
	丸山	15 100.0	1 6.7	13 86.7	1 6.7
	野方	69 100.0	5 7.2	62 89.9	2 2.9
	大和町	53 100.0	9 17.0	42 79.2	2 3.8
	若宮	29 100.0	7 24.1	20 69.0	2 6.9
	白鷺	39 100.0	8 20.5	29 74.4	2 5.1
	鷺宮	48 100.0	9 18.8	38 79.2	1 2.1
	上鷺宮	43 100.0	7 16.3	34 79.1	2 4.7
居住形態別	持家	583 100.0	97 16.6	450 77.2	36 6.2
	賃貸	387 100.0	46 11.9	327 84.5	14 3.6
	その他	63 100.0	7 11.1	53 84.1	3 4.8
家族形態別	ひとり暮らし	232 100.0	36 15.5	180 77.6	16 6.9
	夫婦のみ（事実婚を含む）	262 100.0	30 11.5	220 84.0	12 4.6
	親と子ども（二世代家族）	431 100.0	57 13.2	347 80.5	27 6.3
	親と子どもと孫（三世代家族）	60 100.0	14 23.3	44 73.3	2 3.3
	その他	57 100.0	12 21.1	42 73.7	3 5.3
居住年数別	1 年未満	51 100.0	7 13.7	44 86.3	－ －
	1 年～3 年未満	96 100.0	10 10.4	82 85.4	4 4.2
	3 年～5 年未満	90 100.0	10 11.1	79 87.8	1 1.1
	5 年～10年未満	130 100.0	18 13.8	108 83.1	4 3.1
	10年～20年未満	177 100.0	28 15.8	144 81.4	5 2.8
	20年～30年未満	136 100.0	14 10.3	113 83.1	9 6.6
	30年以上	370 100.0	65 17.6	269 72.7	36 9.7

問28　以下の各項目について、あなたが、普段の生活の中で中野区内において不便だと感じている場合は「はい」、不便だとあまり感じたことがない場合は「いいえ」でお答えください。（各項目ごとに○はいずれか１つずつ）

①自転車利用や歩きタバコなどマナーが悪い

		全体	はい	いいえ	無回答
全体		1060 100.0	611 57.6	395 37.3	54 5.1
性別	男性	429 100.0	244 56.9	173 40.3	12 2.8
	女性	583 100.0	341 58.5	208 35.7	34 5.8
性・年代別	男性・20代	44 100.0	27 61.4	17 38.6	－ －
	男性・30代	71 100.0	36 50.7	34 47.9	1 1.4
	男性・40代	89 100.0	48 53.9	40 44.9	1 1.1
	男性・50代	71 100.0	45 63.4	25 35.2	1 1.4
	男性・60代	71 100.0	48 67.6	23 32.4	－ －
	男性・70代以上	81 100.0	40 49.4	32 39.5	9 11.1
	女性・20代	59 100.0	26 44.1	33 55.9	－ －
	女性・30代	104 100.0	60 57.7	42 40.4	2 1.9
	女性・40代	115 100.0	64 55.7	45 39.1	6 5.2
	女性・50代	90 100.0	64 71.1	25 27.8	1 1.1
	女性・60代	81 100.0	48 59.3	28 34.6	5 6.2
	女性・70代以上	132 100.0	78 59.1	35 26.5	19 14.4
職業別	自営業	76 100.0	39 51.3	36 47.4	1 1.3
	会社・団体の役員	103 100.0	62 60.2	35 34.0	6 5.8
	常勤の勤め人（正社員）	313 100.0	179 57.2	130 41.5	4 1.3
	常勤の勤め人（派遣・契約社員）	77 100.0	43 55.8	33 42.9	1 1.3
	パート・アルバイト・臨時雇用	139 100.0	85 61.2	47 33.8	7 5.0
	学生	22 100.0	12 54.5	10 45.5	－ －
	家事専業	117 100.0	69 59.0	42 35.9	6 5.1
	無職	165 100.0	97 58.8	49 29.7	19 11.5
	その他	16 100.0	9 56.3	6 37.5	1 6.3
居住地域別	南台	69 100.0	34 49.3	33 47.8	2 2.9
	弥生町	68 100.0	40 58.8	24 35.3	4 5.9
	本町	93 100.0	54 58.1	36 38.7	3 3.2
	中央	77 100.0	50 64.9	23 29.9	4 5.2
	東中野	65 100.0	35 53.8	27 41.5	3 4.6
	中野	108 100.0	71 65.7	36 33.3	1 0.9
	上高田	69 100.0	48 69.6	18 26.1	3 4.3
	新井	56 100.0	31 55.4	22 39.3	3 5.4
	沼袋	37 100.0	20 54.1	15 40.5	2 5.4
	松が丘	19 100.0	9 47.4	9 47.4	1 5.3
	江原町	34 100.0	19 55.9	11 32.4	4 11.8
	江古田	38 100.0	18 47.4	16 42.1	4 10.5
	丸山	15 100.0	6 40.0	7 46.7	2 13.3
	野方	69 100.0	46 66.7	22 31.9	1 1.4
	大和町	53 100.0	32 60.4	19 35.8	2 3.8
	若宮	29 100.0	14 48.3	14 48.3	1 3.4
	白鷺	39 100.0	22 56.4	15 38.5	2 5.1
	鷺宮	48 100.0	24 50.0	23 47.9	1 2.1
	上鷺宮	43 100.0	21 48.8	19 44.2	3 7.0
居住形態別	持家	583 100.0	343 58.8	210 36.0	30 5.1
	賃貸	387 100.0	219 56.6	156 40.3	12 3.1
	その他	63 100.0	35 55.6	24 38.1	4 6.3
家族形態別	ひとり暮らし	232 100.0	133 57.3	84 36.2	15 6.5
	夫婦のみ（事実婚を含む）	262 100.0	152 58.0	98 37.4	12 4.6
	親と子ども（二世代家族）	431 100.0	249 57.8	162 37.6	20 4.6
	親と子どもと孫（三世代家族）	60 100.0	32 53.3	27 45.0	1 1.7
	その他	57 100.0	35 61.4	20 35.1	2 3.5
居住年数別	1 年未満	51 100.0	25 49.0	26 51.0	－ －
	1 年～3 年未満	96 100.0	48 50.0	45 46.9	3 3.1
	3 年～5 年未満	90 100.0	48 53.3	41 45.6	1 1.1
	5 年～10年未満	130 100.0	76 58.5	51 39.2	3 2.3
	10年～20年未満	177 100.0	108 61.0	64 36.2	5 2.8
	20年～30年未満	136 100.0	80 58.8	49 36.0	7 5.1
	30年以上	370 100.0	222 60.0	117 31.6	31 8.4

問28　以下の各項目について、あなたが、普段の生活の中で中野区内において不便だと感じている場合は「はい」、不便だとあまり感じたことがない場合は「いいえ」でお答えください。（各項目ごとに○はいずれか１つずつ）
⑭外出時に困ったとき手助けを頼みにくい

		全体	はい	いいえ	無回答
全体		1060 100.0	360 34.0	627 59.2	73 6.9
性別	男性	429 100.0	132 30.8	280 65.3	17 4.0
	女性	583 100.0	213 36.5	330 56.6	40 6.9
性・年代別	男性・20代	44 100.0	11 25.0	33 75.0	－ －
	男性・30代	71 100.0	22 31.0	48 67.6	1 1.4
	男性・40代	89 100.0	21 23.6	65 73.0	3 3.4
	男性・50代	71 100.0	22 31.0	48 67.6	1 1.4
	男性・60代	71 100.0	30 42.3	40 56.3	1 1.4
	男性・70代以上	81 100.0	26 32.1	44 54.3	11 13.6
	女性・20代	59 100.0	18 30.5	40 67.8	1 1.7
	女性・30代	104 100.0	44 42.3	57 54.8	3 2.9
	女性・40代	115 100.0	35 30.4	74 64.3	6 5.2
	女性・50代	90 100.0	43 47.8	44 48.9	3 3.3
	女性・60代	81 100.0	27 33.3	48 59.3	6 7.4
	女性・70代以上	132 100.0	46 34.8	66 50.0	20 15.2
職業別	自営業	76 100.0	17 22.4	55 72.4	4 5.3
	会社・団体の役員	103 100.0	37 35.9	61 59.2	5 4.9
	常勤の勤め人（正社員）	313 100.0	108 34.5	196 62.6	9 2.9
	常勤の勤め人（派遣・契約社員）	77 100.0	24 31.2	49 63.6	4 5.2
	パート・アルバイト・臨時雇用	139 100.0	49 35.3	82 59.0	8 5.8
	学生	22 100.0	5 22.7	17 77.3	－ －
	家事専業	117 100.0	31 26.5	79 67.5	7 6.0
	無職	165 100.0	74 44.8	70 42.4	21 12.7
	その他	16 100.0	9 56.3	5 31.3	2 12.5
居住地域別	南台	69 100.0	17 24.6	48 69.6	4 5.8
	弥生町	68 100.0	21 30.9	42 61.8	5 7.4
	本町	93 100.0	34 36.6	54 58.1	5 5.4
	中央	77 100.0	23 29.9	50 64.9	4 5.2
	東中野	65 100.0	14 21.5	46 70.8	5 7.7
	中野	108 100.0	44 40.7	59 54.6	5 4.6
	上高田	69 100.0	25 36.2	40 58.0	4 5.8
	新井	56 100.0	20 35.7	33 58.9	3 5.4
	沼袋	37 100.0	16 43.2	18 48.6	3 8.1
	松が丘	19 100.0	8 42.1	10 52.6	1 5.3
	江原町	34 100.0	7 20.6	22 64.7	5 14.7
	江古田	38 100.0	16 42.1	20 52.6	2 5.3
	丸山	15 100.0	2 13.3	11 73.3	2 13.3
	野方	69 100.0	31 44.9	35 50.7	3 4.3
	大和町	53 100.0	18 34.0	34 64.2	1 1.9
	若宮	29 100.0	7 24.1	20 69.0	2 6.9
	白鷺	39 100.0	15 38.5	22 56.4	2 5.1
	鷺宮	48 100.0	18 37.5	28 58.3	2 4.2
	上鷺宮	43 100.0	19 44.2	21 48.8	3 7.0
居住形態別	持家	583 100.0	186 31.9	356 61.1	41 7.0
	賃貸	387 100.0	145 37.5	226 58.4	16 4.1
	その他	63 100.0	25 39.7	34 54.0	4 6.3
家族形態別	ひとり暮らし	232 100.0	82 35.3	132 56.9	18 7.8
	夫婦のみ（事実婚を含む）	262 100.0	87 33.2	160 61.1	15 5.7
	親と子ども（二世代家族）	431 100.0	135 31.3	267 61.9	29 6.7
	親と子どもと孫（三世代家族）	60 100.0	25 41.7	33 55.0	2 3.3
	その他	57 100.0	24 42.1	28 49.1	5 8.8
居住年数別	1 年未満	51 100.0	20 39.2	31 60.8	－ －
	1 年～3 年未満	96 100.0	30 31.3	64 66.7	2 2.1
	3 年～5 年未満	90 100.0	35 38.9	51 56.7	4 4.4
	5 年～10年未満	130 100.0	44 33.8	82 63.1	4 3.1
	10年～20年未満	177 100.0	58 32.8	109 61.6	10 5.6
	20年～30年未満	136 100.0	45 33.1	80 58.8	11 8.1
	30年以上	370 100.0	123 33.2	209 56.5	38 10.3

12　医療保険・国民年金制度について

問29　あなたの健康状態をどのように感じていますか。（Ｏは１つ）

		全体	健康である	どちらかといえば健康である	どちらかといえば健康でない	健康でない	無回答	健康である計	健康でない計
全体		1060	378	491	137	40	14	869	177
		100.0	35.7	46.3	12.9	3.8	1.3	82.0	16.7
性別	男性	429	149	200	51	25	4	349	76
		100.0	34.7	46.6	11.9	5.8	0.9	81.3	17.7
	女性	583	215	271	78	14	5	486	92
		100.0	36.9	46.5	13.4	2.4	0.9	83.4	15.8
性・年代別	男性・20代	44	24	16	4	-	-	40	4
		100.0	54.5	36.4	9.1	-	-	90.9	9.1
	男性・30代	71	33	29	4	4	1	62	8
		100.0	46.5	40.8	5.6	5.6	1.4	87.3	11.2
	男性・40代	89	32	46	9	2	-	78	11
		100.0	36.0	51.7	10.1	2.2	-	87.7	12.3
	男性・50代	71	30	29	8	3	1	59	11
		100.0	42.3	40.8	11.3	4.2	1.4	83.1	15.5
	男性・60代	71	15	35	14	7	-	50	21
		100.0	21.1	49.3	19.7	9.9	-	70.4	29.6
	男性・70代以上	81	13	45	12	9	2	58	21
		100.0	16.0	55.6	14.8	11.1	2.5	71.6	25.9
	女性・20代	59	35	18	6	-	-	53	6
		100.0	59.3	30.5	10.2	-	-	89.8	10.2
	女性・30代	104	68	31	4	1	-	99	5
		100.0	65.4	29.8	3.8	1.0	-	95.2	4.8
	女性・40代	115	47	57	5	4	2	104	9
		100.0	40.9	49.6	4.3	3.5	1.7	90.5	7.8
	女性・50代	90	26	48	13	3	-	74	16
		100.0	28.9	53.3	14.4	3.3	-	82.2	17.7
	女性・60代	81	20	46	14	1	-	66	15
		100.0	24.7	56.8	17.3	1.2	-	81.5	18.5
	女性・70代以上	132	19	69	36	5	3	88	41
		100.0	14.4	52.3	27.3	3.8	2.3	66.7	31.1
職業別	自営業	76	30	32	9	5	-	62	14
		100.0	39.5	42.1	11.8	6.6	-	81.6	18.4
	会社・団体の役員	103	49	44	7	1	2	93	8
		100.0	47.6	42.7	6.8	1.0	1.9	90.3	7.8
	常勤の勤め人（正社員）	313	152	140	16	3	2	292	19
		100.0	48.6	44.7	5.1	1.0	0.6	93.3	6.1
	常勤の勤め人（派遣・契約社員）	77	29	38	8	2	-	67	10
		100.0	37.7	49.4	10.4	2.6	-	87.1	13.0
	パート・アルバイト・臨時雇用	139	39	76	19	5	-	115	24
		100.0	28.1	54.7	13.7	3.6	-	82.8	17.3
	学生	22	15	5	2	-	-	20	2
		100.0	68.2	22.7	9.1	-	-	90.9	9.1
	家事専業	117	37	55	21	2	2	92	23
		100.0	31.6	47.0	17.9	1.7	1.7	78.6	19.6
	無職	165	20	81	42	20	2	101	62
		100.0	12.1	49.1	25.5	12.1	1.2	61.2	37.6
	その他	16	3	6	5	1	1	9	6
		100.0	18.8	37.5	31.3	6.3	6.3	56.3	37.6
居住地域別	南台	69	31	28	9	1	-	59	10
		100.0	44.9	40.6	13.0	1.4	-	85.5	14.4
	弥生町	68	26	30	8	2	2	56	10
		100.0	38.2	44.1	11.8	2.9	2.9	82.3	14.7
	本町	93	42	40	9	2	-	82	11
		100.0	45.2	43.0	9.7	2.2	-	88.2	11.9
	中央	77	27	38	9	3	-	65	12
		100.0	35.1	49.4	11.7	3.9	-	84.5	15.6
	東中野	65	24	31	6	3	1	55	9
		100.0	36.9	47.7	9.2	4.6	1.5	84.6	13.8
	中野	108	30	59	11	8	-	89	19
		100.0	27.8	54.6	10.2	7.4	-	82.4	17.6
	上高田	69	28	28	7	6	-	56	13
		100.0	40.6	40.6	10.1	8.7	-	81.2	18.8
	新井	56	20	28	3	5	-	48	8
		100.0	35.7	50.0	5.4	8.9	-	85.7	14.3
	沼袋	37	14	16	4	2	1	30	6
		100.0	37.8	43.2	10.8	5.4	2.7	81.0	16.2
	松が丘	19	6	8	4	1	-	14	5
		100.0	31.6	42.1	21.1	5.3	-	73.7	26.4
	江原町	34	11	14	8	-	1	25	8
		100.0	32.4	41.2	23.5	-	2.9	73.6	23.5
	江古田	38	11	18	5	3	1	29	8
		100.0	28.9	47.4	13.2	7.9	2.6	76.3	21.1
	丸山	15	5	8	1	-	1	13	1
		100.0	33.3	53.3	6.7	-	6.7	86.6	6.7
	野方	69	25	32	12	-	-	57	12
		100.0	36.2	46.4	17.4	-	-	82.6	17.4
	大和町	53	21	25	7	-	-	46	7
		100.0	39.6	47.2	13.2	-	-	86.8	13.2
	若宮	29	9	16	4	-	-	25	4
		100.0	31.0	55.2	13.8	-	-	86.2	13.8
	白鷺	39	14	16	7	-	2	30	7
		100.0	35.9	41.0	17.9	-	5.1	76.9	17.9
	鷺宮	48	14	22	12	-	-	36	12
		100.0	29.2	45.8	25.0	-	-	75.0	25.0
	上鷺宮	43	15	19	6	3	-	34	9
		100.0	34.9	44.2	14.0	7.0	-	79.1	21.0
居住形態別	持家	583	191	293	75	18	6	484	93
		100.0	32.8	50.3	12.9	3.1	1.0	83.1	16.0
	賃貸	387	171	156	42	16	2	327	58
		100.0	44.2	40.3	10.9	4.1	0.5	84.5	15.0
	その他	63	12	30	15	5	1	42	20
		100.0	19.0	47.6	23.8	7.9	1.6	66.6	31.7
家族形態別	ひとり暮らし	232	75	105	37	12	3	180	49
		100.0	32.3	45.3	15.9	5.2	1.3	77.6	21.1
	夫婦のみ（事実婚を含む）	262	92	119	41	9	1	211	50
		100.0	35.1	45.4	15.6	3.4	0.4	80.5	19.0
	親と子ども（二世代家族）	431	166	207	40	10	8	373	50
		100.0	38.5	48.0	9.3	2.3	1.9	86.5	11.6
	親と子どもと孫（三世代家族）	60	25	28	6	1	-	53	7
		100.0	41.7	46.7	10.0	1.7	-	88.4	11.7
	その他	57	15	22	12	7	1	37	19
		100.0	26.3	38.6	21.1	12.3	1.8	64.9	33.4
居住年数別	1 年未満	51	26	19	4	2	-	45	6
		100.0	51.0	37.3	7.8	3.9	-	88.3	11.7
	1 年～3 年未満	96	49	35	9	2	1	84	11
		100.0	51.0	36.5	9.4	2.1	1.0	87.5	11.5
	3 年～5 年未満	90	53	29	5	3	-	82	8
		100.0	58.9	32.2	5.6	3.3	-	91.1	8.9
	5 年～10年未満	130	52	60	14	4	-	112	18
		100.0	40.0	46.2	10.8	3.1	-	86.2	13.9
	10年～20年未満	177	64	87	21	3	2	151	24
		100.0	36.2	49.2	11.9	1.7	1.1	85.4	13.6
	20年～30年未満	136	44	59	21	8	4	103	29
		100.0	32.4	43.4	15.4	5.9	2.9	75.8	21.3
	30年以上	370	87	200	59	18	6	287	77
		100.0	23.5	54.1	15.9	4.9	1.6	77.6	20.8

問30　国民健康保険のしくみ（手続き・保険料の納め方など）について、どの程度知っていますか。（○は１つ）

		全体	よく知っている	だいたい知っている	一部知っているが内容も多いわからない	ほとんど知らない	無回答	概ね知っている以上計
全体		887 100.0	109 12.3	335 37.8	279 31.5	111 12.5	53 6.0	444 50.1
性別	男性	378 100.0	55 14.6	155 41.0	103 27.2	47 12.4	18 4.8	210 55.6
	女性	492 100.0	54 11.0	174 35.4	170 34.6	60 12.2	34 6.9	228 46.4
性・年代別	男性・20代	44 100.0	3 6.8	11 25.0	15 34.1	12 27.3	3 6.8	14 31.8
	男性・30代	71 100.0	8 11.3	25 35.2	24 33.8	7 9.9	7 9.9	33 46.5
	男性・40代	89 100.0	15 16.9	35 39.3	22 24.7	14 15.7	3 3.4	50 56.2
	男性・50代	71 100.0	10 14.1	30 42.3	22 31.0	7 9.9	2 2.8	40 56.4
	男性・60代	71 100.0	11 15.5	37 52.1	13 18.3	7 9.9	3 4.2	48 67.6
	男性・70代以上	32 100.0	8 25.0	17 53.1	7 21.9	－ －	－ －	25 78.1
	女性・20代	59 100.0	3 5.1	15 25.4	25 42.4	11 18.6	5 8.5	18 30.5
	女性・30代	104 100.0	12 11.5	26 25.0	45 43.3	13 12.5	8 7.7	38 36.5
	女性・40代	115 100.0	12 10.4	40 34.8	34 29.6	16 13.9	13 11.3	52 45.2
	女性・50代	90 100.0	12 13.3	35 38.9	27 30.0	10 11.1	6 6.7	47 52.2
	女性・60代	81 100.0	10 12.3	37 45.7	25 30.9	7 8.6	2 2.5	47 58.0
	女性・70代以上	43 100.0	5 11.6	21 48.8	14 32.6	3 7.0	－ －	26 60.4
職業別	自営業	66 100.0	13 19.7	33 50.0	13 19.7	5 7.6	2 3.0	46 69.7
	会社・団体の役員	100 100.0	17 17.0	34 34.0	31 31.0	15 15.0	3 3.0	51 51.0
	常勤の勤め人（正社員）	311 100.0	36 11.6	98 31.5	113 36.3	42 13.5	22 7.1	134 43.1
	常勤の勤め人（派遣・契約社員）	75 100.0	11 14.7	31 41.3	17 22.7	8 10.7	8 10.7	42 56.0
	パート・アルバイト・臨時雇用	130 100.0	6 4.6	60 46.2	43 33.1	9 6.9	12 9.2	66 50.8
	学生	22 100.0	2 9.1	3 13.6	4 18.2	13 59.1	－ －	5 22.7
	家事専業	88 100.0	11 12.5	35 39.8	27 30.7	11 12.5	4 4.5	46 52.3
	無職	79 100.0	10 12.7	38 48.1	25 31.6	5 6.3	1 1.3	48 60.8
	その他	12 100.0	3 25.0	1 8.3	5 41.7	2 16.7	1 8.3	4 33.3
居住地域別	南台	58 100.0	9 15.5	19 32.8	15 25.9	10 17.2	5 8.6	28 48.3
	弥生町	57 100.0	7 12.3	27 47.4	14 24.6	3 5.3	6 10.5	34 59.7
	本町	84 100.0	10 11.9	38 45.2	24 28.6	10 11.9	2 2.4	48 57.1
	中央	66 100.0	8 12.1	29 43.9	22 33.3	6 9.1	1 1.5	37 56.0
	東中野	57 100.0	8 14.0	21 36.8	18 31.6	5 8.8	5 8.8	29 50.8
	中野	92 100.0	11 12.0	32 34.8	33 35.9	10 10.9	6 6.5	43 46.8
	上高田	62 100.0	5 8.1	25 40.3	17 27.4	12 19.4	3 4.8	30 48.4
	新井	51 100.0	8 15.7	17 33.3	17 33.3	5 9.8	4 7.8	25 49.0
	沼袋	33 100.0	6 18.2	11 33.3	6 18.2	6 18.2	4 12.1	17 51.5
	松が丘	12 100.0	2 16.7	4 33.3	2 16.7	3 25.0	1 8.3	6 50.0
	江原町	25 100.0	1 4.0	9 36.0	8 32.0	5 20.0	2 8.0	10 40.0
	江古田	33 100.0	3 9.1	16 48.5	10 30.3	4 12.1	－ －	19 57.6
	丸山	14 100.0	3 21.4	4 28.6	6 42.9	－ －	1 7.1	7 50.0
	野方	57 100.0	2 3.5	21 36.8	24 42.1	6 10.5	4 7.0	23 40.3
	大和町	45 100.0	6 13.3	18 40.0	13 28.9	5 11.1	3 6.7	24 53.3
	若宮	21 100.0	2 9.5	6 28.6	10 47.6	2 9.5	1 4.8	8 38.1
	白鷺	36 100.0	10 27.8	10 27.8	8 22.2	6 16.7	2 5.6	20 55.6
	鷺宮	42 100.0	4 9.5	15 35.7	18 42.9	5 11.9	－ －	19 45.2
	上鷺宮	34 100.0	4 11.8	10 29.4	10 29.4	8 23.5	2 5.9	14 41.2
居住形態別	持家	470 100.0	56 11.9	182 38.7	145 30.9	62 13.2	25 5.3	238 50.6
	賃貸	362 100.0	44 12.2	131 36.2	119 32.9	42 11.6	26 7.2	175 48.4
	その他	51 100.0	9 17.6	20 39.2	13 25.5	7 13.7	2 3.9	29 56.8
家族形態別	ひとり暮らし	194 100.0	23 11.9	75 38.7	66 34.0	20 10.3	10 5.2	98 50.6
	夫婦のみ（事実婚を含む）	211 100.0	32 15.2	92 43.6	59 28.0	17 8.1	11 5.2	124 58.8
	親と子ども（二世代家族）	377 100.0	38 10.1	131 34.7	127 33.7	56 14.9	25 6.6	169 44.8
	親と子どもと孫（三世代家族）	51 100.0	5 9.8	20 39.2	14 27.5	11 21.6	1 2.0	25 49.0
	その他	42 100.0	10 23.8	13 31.0	8 19.0	6 14.3	5 11.9	23 54.8
居住年数別	1 年未満	51 100.0	6 11.8	15 29.4	17 33.3	9 17.6	4 7.8	21 41.2
	1 年～3 年未満	93 100.0	11 11.8	28 30.1	35 37.6	16 17.2	3 3.2	39 41.9
	3 年～5 年未満	87 100.0	11 12.6	33 37.9	28 32.2	10 11.5	5 5.7	44 50.5
	5 年～10年未満	122 100.0	19 15.6	40 32.8	36 29.5	12 9.8	15 12.3	59 48.4
	10年～20年未満	167 100.0	17 10.2	67 40.1	46 27.5	25 15.0	12 7.2	84 50.3
	20年～30年未満	125 100.0	15 12.0	45 36.0	47 37.6	15 12.0	3 2.4	60 48.0
	30年以上	238 100.0	30 12.6	106 44.5	68 28.6	23 9.7	11 4.6	136 57.1

７５歳以上の方にお尋ねします。
問31　後期高齢者医療制度のしくみ（手続き・保険料の納め方など）について、どの程度知っていますか。（○は１つ）

		全体	よく知っている	だいたい知っている	一部知っているがわからない内容も多い	ほとんど知らない	無回答	概ね知っている以上計
全体		145 100.0	26 17.9	64 44.1	41 28.3	8 5.5	6 4.1	90 62.0
性別	男性	49 100.0	9 18.4	22 44.9	14 28.6	3 6.1	1 2.0	31 63.3
	女性	89 100.0	16 18.0	39 43.8	24 27.0	5 5.6	5 5.6	55 61.8
性・年代別	男性・20代	- -	- -	- -	- -	- -	- -	0 0.0
	男性・30代	- -	- -	- -	- -	- -	- -	0 0.0
	男性・40代	- -	- -	- -	- -	- -	- -	0 0.0
	男性・50代	- -	- -	- -	- -	- -	- -	0 0.0
	男性・60代	- -	- -	- -	- -	- -	- -	0 0.0
	男性・70代以上	49 100.0	9 18.4	22 44.9	14 28.6	3 6.1	1 2.0	31 63.3
	女性・20代	- -	- -	- -	- -	- -	- -	0 0.0
	女性・30代	- -	- -	- -	- -	- -	- -	0 0.0
	女性・40代	- -	- -	- -	- -	- -	- -	0 0.0
	女性・50代	- -	- -	- -	- -	- -	- -	0 0.0
	女性・60代	- -	- -	- -	- -	- -	- -	0 0.0
	女性・70代以上	89 100.0	16 18.0	39 43.8	24 27.0	5 5.6	5 5.6	55 61.8
職業別	自営業	10 100.0	1 10.0	2 20.0	4 40.0	3 30.0	- -	3 30.0
	会社・団体の役員	3 100.0	2 66.7	1 33.3	- -	- -	- -	3 100.0
	常勤の勤め人（正社員）	1 100.0	- -	1 100.0	- -	- -	- -	1 100.0
	常勤の勤め人（派遣・契約社員）	1 100.0	- -	- -	1 100.0	- -	- -	0 0.0
	パート・アルバイト・臨時雇用	9 100.0	- -	7 77.8	2 22.2	- -	- -	7 77.8
	学生	- -	- -	- -	- -	- -	- -	0 0.0
	家事専業	29 100.0	3 10.3	15 51.7	7 24.1	- -	4 13.8	18 62.0
	無職	83 100.0	18 21.7	35 42.2	24 28.9	4 4.8	2 2.4	53 63.9
	その他	4 100.0	2 50.0	1 25.0	1 25.0	- -	- -	3 75.0
居住地域別	南台	11 100.0	3 27.3	4 36.4	3 27.3	1 9.1	- -	7 63.7
	弥生町	11 100.0	- -	6 54.5	5 45.5	- -	- -	6 54.5
	本町	8 100.0	1 12.5	2 25.0	4 50.0	- -	1 12.5	3 37.5
	中央	11 100.0	2 18.2	3 27.3	5 45.5	- -	1 9.1	5 45.5
	東中野	8 100.0	3 37.5	2 25.0	2 25.0	- -	1 12.5	5 62.5
	中野	15 100.0	2 13.3	7 46.7	6 40.0	- -	- -	9 60.0
	上高田	7 100.0	2 28.6	3 42.9	1 14.3	1 14.3	- -	5 71.5
	新井	4 100.0	1 25.0	2 50.0	- -	1 25.0	- -	3 75.0
	沼袋	4 100.0	- -	2 50.0	- -	2 50.0	- -	2 50.0
	松が丘	7 100.0	1 14.3	3 42.9	3 42.9	- -	- -	4 57.2
	江原町	9 100.0	4 44.4	3 33.3	2 22.2	- -	- -	7 77.7
	江古田	4 100.0	- -	2 50.0	- -	1 25.0	1 25.0	2 50.0
	丸山	1 100.0	- -	- -	- -	- -	1 100.0	0 0.0
	野方	12 100.0	1 8.3	6 50.0	3 25.0	1 8.3	1 8.3	7 58.3
	大和町	7 100.0	- -	4 57.1	2 28.6	1 14.3	- -	4 57.1
	若宮	8 100.0	1 12.5	6 75.0	1 12.5	- -	- -	7 87.5
	白鷺	3 100.0	2 66.7	1 33.3	- -	- -	- -	3 100.0
	鷺宮	6 100.0	1 16.7	4 66.7	1 16.7	- -	- -	5 83.4
	上鷺宮	9 100.0	2 22.2	4 44.4	3 33.3	- -	- -	6 66.6
居住形態別	持家	109 100.0	22 20.2	49 45.0	29 26.6	5 4.6	4 3.7	71 65.2
	賃貸	23 100.0	1 4.3	11 47.8	7 30.4	2 8.7	2 8.7	12 52.1
	その他	12 100.0	3 25.0	3 25.0	5 41.7	1 8.3	- -	6 50.0
家族形態別	ひとり暮らし	33 100.0	7 21.2	14 42.4	7 21.2	3 9.1	2 6.1	21 63.6
	夫婦のみ（事実婚を含む）	44 100.0	8 18.2	17 38.6	16 36.4	1 2.3	2 4.5	25 56.8
	親と子ども（二世代家族）	42 100.0	8 19.0	23 54.8	8 19.0	2 4.8	1 2.4	31 73.8
	親と子どもと孫（三世代家族）	8 100.0	- -	5 62.5	2 25.0	1 12.5	- -	5 62.5
	その他	14 100.0	2 14.3	4 28.6	7 50.0	1 7.1	- -	6 42.9
居住年数別	1 年未満	- -	- -	- -	- -	- -	- -	0 0.0
	1 年～3 年未満	2 100.0	- -	2 100.0	- -	- -	- -	2 100.0
	3 年～5 年未満	3 100.0	- -	1 33.3	2 66.7	- -	- -	1 33.3
	5 年～10年未満	5 100.0	1 20.0	2 40.0	- -	1 20.0	1 20.0	3 60.0
	10年～20年未満	6 100.0	- -	2 33.3	4 66.7	- -	- -	2 33.3
	20年～30年未満	9 100.0	2 22.2	2 22.2	3 33.3	1 11.1	1 11.1	4 44.4
	30年以上	116 100.0	23 19.8	55 47.4	30 25.9	5 4.3	3 2.6	78 67.2

６５歳以下の方にお尋ねします。
問32　国民年金制度のしくみ（加入・保険料免除・給付など）について、どの程度知っていますか。（Ｏは１つ）

		全体	よく知っている	だいたい知っている	一部知っているが内容も多いわからない	ほとんど知らない	無回答	概ね知っている以上計
全体		812	59	220	328	118	87	279
		100.0	7.3	27.1	40.4	14.5	10.7	34.4
性別	男性	346	26	111	130	44	35	137
		100.0	7.5	32.1	37.6	12.7	10.1	39.6
	女性	449	33	104	188	73	51	137
		100.0	7.3	23.2	41.9	16.3	11.4	30.5
性・年代別	男性・20代	44	3	6	18	13	4	9
		100.0	6.8	13.6	40.9	29.5	9.1	20.4
	男性・30代	71	8	18	34	7	4	26
		100.0	11.3	25.4	47.9	9.9	5.6	36.7
	男性・40代	89	6	32	34	11	6	38
		100.0	6.7	36.0	38.2	12.4	6.7	42.7
	男性・50代	71	4	31	27	7	2	35
		100.0	5.6	43.7	38.0	9.9	2.8	49.3
	男性・60代	71	5	24	17	6	19	29
		100.0	7.0	33.8	23.9	8.5	26.8	40.8
	男性・70代以上	-	-	-	-	-	-	0
		-	-	-	-	-	-	0.0
	女性・20代	59	5	11	20	16	7	16
		100.0	8.5	18.6	33.9	27.1	11.9	27.1
	女性・30代	104	7	19	51	19	8	26
		100.0	6.7	18.3	49.0	18.3	7.7	25.0
	女性・40代	115	10	34	41	19	11	44
		100.0	8.7	29.6	35.7	16.5	9.6	38.3
	女性・50代	90	9	23	41	11	6	32
		100.0	10.0	25.6	45.6	12.2	6.7	35.6
	女性・60代	81	2	17	35	8	19	19
		100.0	2.5	21.0	43.2	9.9	23.5	23.5
	女性・70代以上	-	-	-	-	-	-	0
		-	-	-	-	-	-	0.0
職業別	自営業	62	8	25	18	5	6	33
		100.0	12.9	40.3	29.0	8.1	9.7	53.2
	会社・団体の役員	94	9	26	35	11	13	35
		100.0	9.6	27.7	37.2	11.7	13.8	37.3
	常勤の勤め人（正社員）	310	26	79	136	45	24	105
		100.0	8.4	25.5	43.9	14.5	7.7	33.9
	常勤の勤め人（派遣・契約社員）	71	6	24	25	11	5	30
		100.0	8.5	33.8	35.2	15.5	7.0	42.3
	パート・アルバイト・臨時雇用	120	1	28	57	17	17	29
		100.0	0.8	23.3	47.5	14.2	14.2	24.1
	学生	22	1	3	8	10	-	4
		100.0	4.5	13.6	36.4	45.5	-	18.1
	家事専業	69	6	21	24	10	8	27
		100.0	8.7	30.4	34.8	14.5	11.6	39.1
	無職	48	1	10	18	8	11	11
		100.0	2.1	20.8	37.5	16.7	22.9	22.9
	その他	12	1	2	5	1	3	3
		100.0	8.3	16.7	41.7	8.3	25.0	25.0
居住地域別	南台	53	3	12	23	10	5	15
		100.0	5.7	22.6	43.4	18.9	9.4	28.3
	弥生町	51	3	11	24	5	8	14
		100.0	5.9	21.6	47.1	9.8	15.7	27.5
	本町	77	4	25	31	13	4	29
		100.0	5.2	32.5	40.3	16.9	5.2	37.7
	中央	60	5	23	19	5	8	28
		100.0	8.3	38.3	31.7	8.3	13.3	46.6
	東中野	52	5	13	21	6	7	18
		100.0	9.6	25.0	40.4	11.5	13.5	34.6
	中野	83	7	16	39	13	8	23
		100.0	8.4	19.3	47.0	15.7	9.6	27.7
	上高田	56	6	12	18	14	6	18
		100.0	10.7	21.4	32.1	25.0	10.7	32.1
	新井	49	3	14	17	7	8	17
		100.0	6.1	28.6	34.7	14.3	16.3	34.7
	沼袋	30	4	7	11	4	4	11
		100.0	13.3	23.3	36.7	13.3	13.3	36.6
	松が丘	12	-	4	5	3	-	4
		100.0	-	33.3	41.7	25.0	-	33.3
	江原町	22	-	8	10	2	2	8
		100.0	-	36.4	45.5	9.1	9.1	36.4
	江古田	30	3	9	13	3	2	12
		100.0	10.0	30.0	43.3	10.0	6.7	40.0
	丸山	13	2	3	4	3	1	5
		100.0	15.4	23.1	30.8	23.1	7.7	38.5
	野方	54	2	16	23	7	6	18
		100.0	3.7	29.6	42.6	13.0	11.1	33.3
	大和町	39	1	13	17	4	4	14
		100.0	2.6	33.3	43.6	10.3	10.3	35.9
	若宮	19	1	4	10	2	2	5
		100.0	5.3	21.1	52.6	10.5	10.5	26.4
	白鷺	34	4	11	9	5	5	15
		100.0	11.8	32.4	26.5	14.7	14.7	44.2
	鷺宮	39	4	10	18	5	2	14
		100.0	10.3	25.6	46.2	12.8	5.1	35.9
	上鷺宮	31	2	6	14	5	4	8
		100.0	6.5	19.4	45.2	16.1	12.9	25.9
居住形態別	持家	416	21	119	171	60	45	140
		100.0	5.0	28.6	41.1	14.4	10.8	33.6
	賃貸	345	32	84	145	45	39	116
		100.0	9.3	24.3	42.0	13.0	11.3	33.6
	その他	47	6	15	12	11	3	21
		100.0	12.8	31.9	25.5	23.4	6.4	44.7
家族形態別	ひとり暮らし	175	12	45	66	26	26	57
		100.0	6.9	25.7	37.7	14.9	14.9	32.6
	夫婦のみ（事実婚を含む）	181	16	52	70	22	21	68
		100.0	8.8	28.7	38.7	12.2	11.6	37.5
	親と子ども（二世代家族）	361	23	99	154	55	30	122
		100.0	6.4	27.4	42.7	15.2	8.3	33.8
	親と子どもと孫（三世代家族）	45	2	12	18	7	6	14
		100.0	4.4	26.7	40.0	15.6	13.3	31.1
	その他	39	5	10	15	6	3	15
		100.0	12.8	25.6	38.5	15.4	7.7	38.4
居住年数別	1 年未満	50	5	9	25	5	6	14
		100.0	10.0	18.0	50.0	10.0	12.0	28.0
	1 年～3 年未満	91	10	20	34	19	8	30
		100.0	11.0	22.0	37.4	20.9	8.8	33.0
	3 年～5 年未満	87	6	25	36	15	5	31
		100.0	6.9	28.7	41.4	17.2	5.7	35.6
	5 年～10年未満	120	12	33	43	18	14	45
		100.0	10.0	27.5	35.8	15.0	11.7	37.5
	10年～20年未満	155	11	45	62	23	14	56
		100.0	7.1	29.0	40.0	14.8	9.0	36.1
	20年～30年未満	121	7	35	51	18	10	42
		100.0	5.8	28.9	42.1	14.9	8.3	34.7
	30年以上	184	8	53	75	19	29	61
		100.0	4.3	28.8	40.8	10.3	15.8	33.1

13　区政情報の入手について

問33　あなたが必要とする中野区の情報は、伝わっていますか。（○は１つ）

		全体	十分伝わっている	ある程度伝わっている	あまり伝わっていない	まったく伝わっていない	わからない	無回答	伝わっている計	伝わっていない計
全体		1060	26	517	332	43	121	21	543	375
		100.0	2.5	48.8	31.3	4.1	11.4	2.0	51.3	35.4
性別	男性	429	11	206	140	21	43	8	217	161
		100.0	2.6	48.0	32.6	4.9	10.0	1.9	50.6	37.5
	女性	583	14	291	181	19	70	8	305	200
		100.0	2.4	49.9	31.0	3.3	12.0	1.4	52.3	34.3
性・年代別	男性・20代	44	1	9	20	3	11	-	10	23
		100.0	2.3	20.5	45.5	6.8	25.0	-	22.8	52.3
	男性・30代	71	1	27	28	5	9	1	28	33
		100.0	1.4	38.0	39.4	7.0	12.7	1.4	39.4	46.4
	男性・40代	89	-	41	32	4	12	-	41	36
		100.0	-	46.1	36.0	4.5	13.5	-	46.1	40.5
	男性・50代	71	3	35	23	4	5	1	38	27
		100.0	4.2	49.3	32.4	5.6	7.0	1.4	53.5	38.0
	男性・60代	71	3	44	18	2	4	-	47	20
		100.0	4.2	62.0	25.4	2.8	5.6	-	66.2	28.2
	男性・70代以上	81	3	48	19	3	2	6	51	22
		100.0	3.7	59.3	23.5	3.7	2.5	7.4	63.0	27.2
	女性・20代	59	-	15	25	1	18	-	15	26
		100.0	-	25.4	42.4	1.7	30.5	-	25.4	44.1
	女性・30代	104	1	45	42	7	8	1	46	49
		100.0	1.0	43.3	40.4	6.7	7.7	1.0	44.3	47.1
	女性・40代	115	4	58	36	1	16	-	62	37
		100.0	3.5	50.4	31.3	0.9	13.9	-	53.9	32.2
	女性・50代	90	2	47	29	2	9	1	49	31
		100.0	2.2	52.2	32.2	2.2	10.0	1.1	54.4	34.4
	女性・60代	81	-	45	26	4	6	-	45	30
		100.0	-	55.6	32.1	4.9	7.4	-	55.6	37.0
	女性・70代以上	132	7	80	23	4	13	5	87	27
		100.0	5.3	60.6	17.4	3.0	9.8	3.8	65.9	20.4
職業別	自営業	76	3	39	18	2	14	-	42	20
		100.0	3.9	51.3	23.7	2.6	18.4	-	55.2	26.3
	会社・団体の役員	103	2	50	37	4	9	1	52	41
		100.0	1.9	48.5	35.9	3.9	8.7	1.0	50.4	39.8
	常勤の勤め人（正社員）	313	7	130	117	20	36	3	137	137
		100.0	2.2	41.5	37.4	6.4	11.5	1.0	43.7	43.8
	常勤の勤め人（派遣・契約社員）	77	2	39	27	-	9	-	41	27
		100.0	2.6	50.6	35.1	-	11.7	-	53.2	35.1
	パート・アルバイト・臨時雇用	139	2	73	46	3	14	1	75	49
		100.0	1.4	52.5	33.1	2.2	10.1	0.7	53.9	35.3
	学生	22	-	4	7	-	11	-	4	7
		100.0	-	18.2	31.8	-	50.0	-	18.2	31.8
	家事専業	117	4	73	25	5	7	3	77	30
		100.0	3.4	62.4	21.4	4.3	6.0	2.6	65.8	25.7
	無職	165	6	86	44	6	15	8	92	50
		100.0	3.6	52.1	26.7	3.6	9.1	4.8	55.7	30.3
	その他	16	-	9	3	-	4	-	9	3
		100.0	-	56.3	18.8	-	25.0	-	56.3	18.8
居住地域別	南台	69	3	27	23	4	12	-	30	27
		100.0	4.3	39.1	33.3	5.8	17.4	-	43.4	39.1
	弥生町	68	3	34	20	2	8	1	37	22
		100.0	4.4	50.0	29.4	2.9	11.8	1.5	54.4	32.3
	本町	93	2	45	28	3	13	2	47	31
		100.0	2.2	48.4	30.1	3.2	14.0	2.2	50.6	33.3
	中央	77	-	45	22	1	7	2	45	23
		100.0	-	58.4	28.6	1.3	9.1	2.6	58.4	29.9
	東中野	65	2	38	14	2	7	2	40	16
		100.0	3.1	58.5	21.5	3.1	10.8	3.1	61.6	24.6
	中野	108	3	48	42	3	10	2	51	45
		100.0	2.8	44.4	38.9	2.8	9.3	1.9	47.2	41.7
	上高田	69	1	38	21	2	7	-	39	23
		100.0	1.4	55.1	30.4	2.9	10.1	-	56.5	33.3
	新井	56	-	25	20	4	6	1	25	24
		100.0	-	44.6	35.7	7.1	10.7	1.8	44.6	42.8
	沼袋	37	1	14	13	4	5	-	15	17
		100.0	2.7	37.8	35.1	10.8	13.5	-	40.5	45.9
	松が丘	19	-	13	4	-	2	-	13	4
		100.0	-	68.4	21.1	-	10.5	-	68.4	21.1
	江原町	34	2	14	13	1	4	-	16	14
		100.0	5.9	41.2	38.2	2.9	11.8	-	47.1	41.1
	江古田	38	2	18	12	2	2	2	20	14
		100.0	5.3	47.4	31.6	5.3	5.3	5.3	52.7	36.9
	丸山	15	-	8	3	-	3	1	8	3
		100.0	-	53.3	20.0	-	20.0	6.7	53.3	20.0
	野方	69	1	24	32	3	9	-	25	35
		100.0	1.4	34.8	46.4	4.3	13.0	-	36.2	50.7
	大和町	53	2	34	11	3	3	-	36	14
		100.0	3.8	64.2	20.8	5.7	5.7	-	68.0	26.5
	若宮	29	1	17	7	1	3	-	18	8
		100.0	3.4	58.6	24.1	3.4	10.3	-	62.0	27.5
	白鷺	39	2	21	9	-	6	1	23	9
		100.0	5.1	53.8	23.1	-	15.4	2.6	58.9	23.1
	鷺宮	48	1	26	12	1	6	2	27	13
		100.0	2.1	54.2	25.0	2.1	12.5	4.2	56.3	27.1
	上鷺宮	43	-	16	18	4	4	1	16	22
		100.0	-	37.2	41.9	9.3	9.3	2.3	37.2	51.2
居住形態別	持家	583	16	321	158	22	57	9	337	180
		100.0	2.7	55.1	27.1	3.8	9.8	1.5	57.8	30.9
	賃貸	387	9	162	145	17	48	6	171	162
		100.0	2.3	41.9	37.5	4.4	12.4	1.6	44.2	41.9
	その他	63	1	24	22	1	13	2	25	23
		100.0	1.6	38.1	34.9	1.6	20.6	3.2	39.7	36.5
家族形態別	ひとり暮らし	232	7	93	88	4	36	4	100	92
		100.0	3.0	40.1	37.9	1.7	15.5	1.7	43.1	39.6
	夫婦のみ（事実婚を含む）	262	9	146	72	9	18	8	155	81
		100.0	3.4	55.7	27.5	3.4	6.9	3.1	59.1	30.9
	親と子ども（二世代家族）	431	7	226	127	19	47	5	233	146
		100.0	1.6	52.4	29.5	4.4	10.9	1.2	54.0	33.9
	親と子どもと孫（三世代家族）	60	1	32	16	5	4	2	33	21
		100.0	1.7	53.3	26.7	8.3	6.7	3.3	55.0	35.0
	その他	57	2	15	23	5	12	-	17	28
		100.0	3.5	26.3	40.4	8.8	21.1	-	29.8	49.2
居住年数別	1 年未満	51	2	15	26	1	6	1	17	27
		100.0	3.9	29.4	51.0	2.0	11.8	2.0	33.3	53.0
	1 年～3 年未満	96	1	37	35	7	16	-	38	42
		100.0	1.0	38.5	36.5	7.3	16.7	-	39.5	43.8
	3 年～5 年未満	90	3	32	41	3	11	-	35	44
		100.0	3.3	35.6	45.6	3.3	12.2	-	38.9	48.9
	5 年～10年未満	130	3	58	41	4	20	4	61	45
		100.0	2.3	44.6	31.5	3.1	15.4	3.1	46.9	34.6
	10年～20年未満	177	5	93	45	8	22	4	98	53
		100.0	2.8	52.5	25.4	4.5	12.4	2.3	55.3	29.9
	20年～30年未満	136	2	69	40	5	18	2	71	45
		100.0	1.5	50.7	29.4	3.7	13.2	1.5	52.2	33.1
	30年以上	370	10	210	100	14	27	9	220	114
		100.0	2.7	56.8	27.0	3.8	7.3	2.4	59.5	30.8

問33で「1」「2」と答えた方にお尋ねします。
問33-2　あなたは中野区の情報を、主に何から得ていますか。（○はいくつでも）

		全体	区報	区議会だより	区のホームページ	区のフェイスブック	区のツイッター	街なかの掲示板	CATV（区の広報番組）	ナイセス	区の窓口	電話での問い合わせ	人づて（家族・友人・知人）	その他	無回答
全体		543	464	203	151	4	4	106	20	55	14	25	71	10	3
		100.0	85.5	37.4	27.8	0.7	0.7	19.5	3.7	10.1	2.6	4.6	13.1	1.8	0.6
性別	男性	217	182	92	68	2	2	46	12	15	6	6	31	5	-
		100.0	83.9	42.4	31.3	0.9	0.9	21.2	5.5	6.9	2.8	2.8	14.3	2.3	-
	女性	305	261	104	81	2	2	54	8	38	8	15	39	4	3
		100.0	85.6	34.1	26.6	0.7	0.7	17.7	2.6	12.5	2.6	4.9	12.8	1.3	1.0
性・年代別	男性・20代	10	8	2	5	-	-	1	-	-	-	-	1	-	-
		100.0	80.0	20.0	50.0	-	-	10.0	-	-	-	-	10.0	-	-
	男性・30代	28	20	10	10	1	-	4	1	-	-	-	3	-	-
		100.0	71.4	35.7	35.7	3.6	-	14.3	3.6	-	-	-	10.7	-	-
	男性・40代	41	33	15	13	-	2	8	5	2	2	3	6	3	-
		100.0	80.5	36.6	31.7	-	4.9	19.5	12.2	4.9	4.9	7.3	14.6	7.3	-
	男性・50代	38	29	13	14	-	-	6	1	4	1	1	9	1	-
		100.0	76.3	34.2	36.8	-	-	15.8	2.6	10.5	2.6	2.6	23.7	2.6	-
	男性・60代	47	42	26	15	-	-	9	1	2	-	-	6	-	-
		100.0	89.4	55.3	31.9	-	-	19.1	2.1	4.3	-	-	12.8	-	-
	男性・70代以上	51	48	26	11	1	-	18	3	7	3	2	5	1	-
		100.0	94.1	51.0	21.6	2.0	-	35.3	5.9	13.7	5.9	3.9	9.8	2.0	-
	女性・20代	15	9	2	6	-	1	1	-	-	1	-	4	-	-
		100.0	60.0	13.3	40.0	-	6.7	6.7	-	-	6.7	-	26.7	-	-
	女性・30代	46	38	14	21	-	1	2	-	1	1	2	9	2	-
		100.0	82.6	30.4	45.7	-	2.2	4.3	-	2.2	2.2	4.3	19.6	4.3	-
	女性・40代	62	48	22	20	-	-	13	2	7	-	-	7	1	-
		100.0	77.4	35.5	32.3	-	-	21.0	3.2	11.3	-	-	11.3	1.6	-
	女性・50代	49	41	17	12	1	-	6	2	8	2	1	5	-	-
		100.0	83.7	34.7	24.5	2.0	-	12.2	4.1	16.3	4.1	2.0	10.2	-	-
	女性・60代	45	42	17	13	-	-	9	2	6	1	3	6	1	1
		100.0	93.3	37.8	28.9	-	-	20.0	4.4	13.3	2.2	6.7	13.3	2.2	2.2
	女性・70代以上	87	82	32	8	1	-	22	2	16	3	9	8	-	2
		100.0	94.3	36.8	9.2	1.1	-	25.3	2.3	18.4	3.4	10.3	9.2	-	2.3
職業別	自営業	42	30	16	9	-	-	6	1	4	1	2	9	2	-
		100.0	71.4	38.1	21.4	-	-	14.3	2.4	9.5	2.4	4.8	21.4	4.8	-
	会社・団体の役員	52	41	17	25	-	1	5	1	4	2	3	4	2	-
		100.0	78.8	32.7	48.1	-	1.9	9.6	1.9	7.7	3.8	5.8	7.7	3.8	-
	常勤の勤め人（正社員）	137	111	48	53	2	1	18	7	6	2	6	15	1	1
		100.0	81.0	35.0	38.7	1.5	0.7	13.1	5.1	4.4	1.5	4.4	10.9	0.7	0.7
	常勤の勤め人（派遣・契約社員）	41	35	12	14	-	1	6	1	2	1	-	7	2	-
		100.0	85.4	29.3	34.1	-	2.4	14.6	2.4	4.9	2.4	-	17.1	4.9	-
	パート・アルバイト・臨時雇用	75	65	26	16	-	-	19	2	7	3	2	14	3	-
		100.0	86.7	34.7	21.3	-	-	25.3	2.7	9.3	4.0	2.7	18.7	4.0	-
	学生	4	2	-	2	-	1	2	-	-	-	-	2	-	-
		100.0	50.0	-	50.0	-	25.0	50.0	-	-	-	-	50.0	-	-
	家事専業	77	71	30	14	1	-	20	5	19	1	4	10	-	1
		100.0	92.2	39.0	18.2	1.3	-	26.0	6.5	24.7	1.3	5.2	13.0	-	1.3
	無職	92	88	43	16	1	-	26	2	9	4	7	9	-	1
		100.0	95.7	46.7	17.4	1.1	-	28.3	2.2	9.8	4.3	7.6	9.8	-	1.1
	その他	9	8	5	1	-	-	3	1	1	-	-	1	-	-
		100.0	88.9	55.6	11.1	-	-	33.3	11.1	11.1	-	-	11.1	-	-
居住地域別	南台	30	24	12	8	-	1	8	-	3	1	1	7	-	-
		100.0	80.0	40.0	26.7	-	3.3	26.7	-	10.0	3.3	3.3	23.3	-	-
	弥生町	37	27	12	11	-	1	4	2	2	1	2	5	1	1
		100.0	73.0	32.4	29.7	-	2.7	10.8	5.4	5.4	2.7	5.4	13.5	2.7	2.7
	本町	47	38	20	17	-	-	10	4	2	-	1	6	2	-
		100.0	80.9	42.6	36.2	-	-	21.3	8.5	4.3	-	2.1	12.8	4.3	-
	中央	45	38	17	11	-	-	6	-	4	1	-	4	1	-
		100.0	84.4	37.8	24.4	-	-	13.3	-	8.9	2.2	-	8.9	2.2	-
	東中野	40	35	14	11	1	-	9	-	3	-	1	5	1	-
		100.0	87.5	35.0	27.5	2.5	-	22.5	-	7.5	-	2.5	12.5	2.5	-
	中野	51	44	18	12	-	1	9	6	7	1	3	8	-	-
		100.0	86.3	35.3	23.5	-	2.0	17.6	11.8	13.7	2.0	5.9	15.7	-	-
	上高田	39	36	14	8	-	-	8	-	6	1	1	5	2	-
		100.0	92.3	35.9	20.5	-	-	20.5	-	15.4	2.6	2.6	12.8	5.1	-
	新井	25	21	9	11	-	-	2	-	1	1	1	3	1	-
		100.0	84.0	36.0	44.0	-	-	8.0	-	4.0	4.0	4.0	12.0	4.0	-
	沼袋	15	12	5	3	1	-	2	1	2	2	1	3	1	-
		100.0	80.0	33.3	20.0	6.7	-	13.3	6.7	13.3	13.3	6.7	20.0	6.7	-
	松が丘	13	9	8	4	-	-	3	1	1	-	-	-	1	-
		100.0	69.2	61.5	30.8	-	-	23.1	7.7	7.7	-	-	-	7.7	-
	江原町	16	15	10	3	-	-	3	-	-	-	1	-	-	-
		100.0	93.8	62.5	18.8	-	-	18.8	-	-	-	6.3	-	-	-
	江古田	20	17	5	7	-	-	6	1	2	1	-	1	-	-
		100.0	85.0	25.0	35.0	-	-	30.0	5.0	10.0	5.0	-	5.0	-	-
	丸山	8	7	2	2	-	-	2	1	-	-	-	1	-	-
		100.0	87.5	25.0	25.0	-	-	25.0	12.5	-	-	-	12.5	-	-
	野方	25	25	9	7	2	-	10	1	7	1	1	4	-	-
		100.0	100.0	36.0	28.0	8.0	-	40.0	4.0	28.0	4.0	4.0	16.0	-	-
	大和町	36	30	14	8	-	-	6	1	2	1	2	8	-	1
		100.0	83.3	38.9	22.2	-	-	16.7	2.8	5.6	2.8	5.6	22.2	-	2.8
	若宮	18	17	5	5	-	-	4	1	1	1	2	2	-	-
		100.0	94.4	27.8	27.8	-	-	22.2	5.6	5.6	5.6	11.1	11.1	-	-
	白鷺	23	21	8	8	-	-	3	-	2	1	2	1	-	-
		100.0	91.3	34.8	34.8	-	-	13.0	-	8.7	4.3	8.7	4.3	-	-
	鷺宮	27	23	7	8	-	1	6	-	4	1	2	3	-	1
		100.0	85.2	25.9	29.6	-	3.7	22.2	-	14.8	3.7	7.4	11.1	-	3.7
	上鷺宮	16	14	11	4	-	-	3	1	3	-	3	4	-	-
		100.0	87.5	68.8	25.0	-	-	18.8	6.3	18.8	-	18.8	25.0	-	-
居住形態別	持家	337	303	132	91	3	3	70	12	44	10	16	48	4	1
		100.0	89.9	39.2	27.0	0.9	0.9	20.8	3.6	13.1	3.0	4.7	14.2	1.2	0.3
	賃貸	171	133	59	54	1	1	28	6	7	4	8	19	6	2
		100.0	77.8	34.5	31.6	0.6	0.6	16.4	3.5	4.1	2.3	4.7	11.1	3.5	1.2
	その他	25	18	9	5	-	-	7	2	2	-	-	4	-	-
		100.0	72.0	36.0	20.0	-	-	28.0	8.0	8.0	-	-	16.0	-	-
家族形態別	ひとり暮らし	100	79	46	23	-	-	17	3	7	2	4	3	1	1
		100.0	79.0	46.0	23.0	-	-	17.0	3.0	7.0	2.0	4.0	3.0	1.0	1.0
	夫婦のみ（事実婚を含む）	155	130	62	44	-	-	26	4	11	3	9	17	5	-
		100.0	83.9	40.0	28.4	-	-	16.8	2.6	7.1	1.9	5.8	11.0	3.2	-
	親と子ども（二世代家族）	233	204	81	63	3	4	49	9	32	6	11	39	4	2
		100.0	87.6	34.8	27.0	1.3	1.7	21.0	3.9	13.7	2.6	4.7	16.7	1.7	0.9
	親と子どもと孫（三世代家族）	33	29	8	11	-	-	9	2	3	2	1	11	-	-
		100.0	87.9	24.2	33.3	-	-	27.3	6.1	9.1	6.1	3.0	33.3	-	-
	その他	17	17	5	9	-	-	4	2	1	1	-	1	-	-
		100.0	100.0	29.4	52.9	-	-	23.5	11.8	5.9	5.9	-	5.9	-	-
居住年数別	1 年未満	17	13	5	8	-	-	2	-	1	-	-	1	-	-
		100.0	76.5	29.4	47.1	-	-	11.8	-	5.9	-	-	5.9	-	-
	1 年～3 年未満	38	24	18	14	-	-	2	1	-	2	1	3	-	-
		100.0	63.2	47.4	36.8	-	-	5.3	2.6	-	5.3	2.6	7.9	-	-
	3 年～5 年未満	35	26	11	12	-	1	1	-	-	1	2	1	3	-
		100.0	74.3	31.4	34.3	-	2.9	2.9	-	-	2.9	5.7	2.9	8.6	-
	5 年～10年未満	61	51	27	19	1	1	10	1	-	-	2	8	3	1
		100.0	83.6	44.3	31.1	1.6	1.6	16.4	1.6	-	-	3.3	13.1	4.9	1.6
	10年～20年未満	98	84	35	26	-	-	26	2	15	-	3	13	1	-
		100.0	85.7	35.7	26.5	-	-	26.5	2.0	15.3	-	3.1	13.3	1.0	-
	20年～30年未満	71	58	20	26	-	2	8	3	7	4	2	15	1	-
		100.0	81.7	28.2	36.6	-	2.8	11.3	4.2	9.9	5.6	2.8	21.1	1.4	-
	30年以上	220	205	86	46	2	-	55	13	32	7	15	30	2	2
		100.0	93.2	39.1	20.9	0.9	-	25.0	5.9	14.5	3.2	6.8	13.6	0.9	0.9

問34　「区ホームページ」は、必要とする情報が探しやすいですか。（○は１つ）

		全体	探しやすい	まあ探しやすい	やや探しにくい	探しにくい	どちらともいえない	無回答	探しやすい計	探しにくい計
全体		1060	35	198	172	68	425	162	233	240
		100.0	3.3	18.7	16.2	6.4	40.1	15.3	22.0	22.6
性別	男性	429	11	81	70	31	184	52	92	101
		100.0	2.6	18.9	16.3	7.2	42.9	12.1	21.5	23.5
	女性	583	24	109	95	33	226	96	133	128
		100.0	4.1	18.7	16.3	5.7	38.8	16.5	22.8	22.0
性・年代別	男性・20代	44	－	5	3	6	26	4	5	9
		100.0	－	11.4	6.8	13.6	59.1	9.1	11.4	20.4
	男性・30代	71	－	13	17	8	26	7	13	25
		100.0	－	18.3	23.9	11.3	36.6	9.9	18.3	35.2
	男性・40代	89	3	19	19	6	39	3	22	25
		100.0	3.4	21.3	21.3	6.7	43.8	3.4	24.7	28.0
	男性・50代	71	3	17	17	2	27	5	20	19
		100.0	4.2	23.9	23.9	2.8	38.0	7.0	28.1	26.7
	男性・60代	71	3	10	6	5	39	8	13	11
		100.0	4.2	14.1	8.5	7.0	54.9	11.3	18.3	15.5
	男性・70代以上	81	2	16	8	4	26	25	18	12
		100.0	2.5	19.8	9.9	4.9	32.1	30.9	22.3	14.8
	女性・20代	59	5	10	8	1	29	6	15	9
		100.0	8.5	16.9	13.6	1.7	49.2	10.2	25.4	15.3
	女性・30代	104	2	19	29	11	39	4	21	40
		100.0	1.9	18.3	27.9	10.6	37.5	3.8	20.2	38.5
	女性・40代	115	4	28	21	6	45	11	32	27
		100.0	3.5	24.3	18.3	5.2	39.1	9.6	27.8	23.5
	女性・50代	90	4	21	19	4	30	12	25	23
		100.0	4.4	23.3	21.1	4.4	33.3	13.3	27.7	25.5
	女性・60代	81	3	13	9	4	43	9	16	13
		100.0	3.7	16.0	11.1	4.9	53.1	11.1	19.7	16.0
	女性・70代以上	132	6	18	9	6	40	53	24	15
		100.0	4.5	13.6	6.8	4.5	30.3	40.2	18.1	11.3
職業別	自営業	76	1	11	15	7	30	12	12	22
		100.0	1.3	14.5	19.7	9.2	39.5	15.8	15.8	28.9
	会社・団体の役員	103	4	24	17	7	38	13	28	24
		100.0	3.9	23.3	16.5	6.8	36.9	12.6	27.2	23.3
	常勤の勤め人（正社員）	313	12	64	63	22	134	18	76	85
		100.0	3.8	20.4	20.1	7.0	42.8	5.8	24.2	27.1
	常勤の勤め人（派遣・契約社員）	77	2	15	15	4	33	8	17	19
		100.0	2.6	19.5	19.5	5.2	42.9	10.4	22.1	24.7
	パート・アルバイト・臨時雇用	139	4	30	22	8	59	16	34	30
		100.0	2.9	21.6	15.8	5.8	42.4	11.5	24.5	21.6
	学生	22	－	4	－	3	14	1	4	3
		100.0	－	18.2	－	13.6	63.6	4.5	18.2	13.6
	家事専業	117	4	21	17	6	42	27	25	23
		100.0	3.4	17.9	14.5	5.1	35.9	23.1	21.3	19.6
	無職	165	7	24	13	9	61	51	31	22
		100.0	4.2	14.5	7.9	5.5	37.0	30.9	18.7	13.4
	その他	16	－	1	4	1	8	2	1	5
		100.0	－	6.3	25.0	6.3	50.0	12.5	6.3	31.3
居住地域別	南台	69	4	13	15	5	25	7	17	20
		100.0	5.8	18.8	21.7	7.2	36.2	10.1	24.6	28.9
	弥生町	68	4	11	10	6	27	10	15	16
		100.0	5.9	16.2	14.7	8.8	39.7	14.7	22.1	23.5
	本町	93	4	19	17	6	37	10	23	23
		100.0	4.3	20.4	18.3	6.5	39.8	10.8	24.7	24.8
	中央	77	1	14	10	4	36	12	15	14
		100.0	1.3	18.2	13.0	5.2	46.8	15.6	19.5	18.2
	東中野	65	6	13	7	6	26	7	19	13
		100.0	9.2	20.0	10.8	9.2	40.0	10.8	29.2	20.0
	中野	108	1	15	19	2	54	17	16	21
		100.0	0.9	13.9	17.6	1.9	50.0	15.7	14.8	19.5
	上高田	69	2	10	8	5	31	13	12	13
		100.0	2.9	14.5	11.6	7.2	44.9	18.8	17.4	18.8
	新井	56	1	13	6	4	29	3	14	10
		100.0	1.8	23.2	10.7	7.1	51.8	5.4	25.0	17.8
	沼袋	37	－	9	4	3	15	6	9	7
		100.0	－	24.3	10.8	8.1	40.5	16.2	24.3	18.9
	松が丘	19	1	3	2	3	9	1	4	5
		100.0	5.3	15.8	10.5	15.8	47.4	5.3	21.1	26.3
	江原町	34	1	6	8	－	7	12	7	8
		100.0	2.9	17.6	23.5	－	20.6	35.3	20.5	23.5
	江古田	38	1	9	9	3	13	3	10	12
		100.0	2.6	23.7	23.7	7.9	34.2	7.9	26.3	31.6
	丸山	15	1	3	5	－	5	1	4	5
		100.0	6.7	20.0	33.3	－	33.3	6.7	26.7	33.3
	野方	69	1	12	15	5	23	13	13	20
		100.0	1.4	17.4	21.7	7.2	33.3	18.8	18.8	28.9
	大和町	53	－	11	7	3	21	11	11	10
		100.0	－	20.8	13.2	5.7	39.6	20.8	20.8	18.9
	若宮	29	4	6	4	2	8	5	10	6
		100.0	13.8	20.7	13.8	6.9	27.6	17.2	34.5	20.7
	白鷺	39	－	13	7	2	11	6	13	9
		100.0	－	33.3	17.9	5.1	28.2	15.4	33.3	23.0
	鷺宮	48	2	9	8	2	19	8	11	10
		100.0	4.2	18.8	16.7	4.2	39.6	16.7	23.0	20.9
	上鷺宮	43	1	2	6	5	24	5	3	11
		100.0	2.3	4.7	14.0	11.6	55.8	11.6	7.0	25.6
居住形態別	持家	583	22	116	93	40	220	92	138	133
		100.0	3.8	19.9	16.0	6.9	37.7	15.8	23.7	22.9
	賃貸	387	12	65	67	23	177	43	77	90
		100.0	3.1	16.8	17.3	5.9	45.7	11.1	19.9	23.2
	その他	63	1	12	7	3	25	15	13	10
		100.0	1.6	19.0	11.1	4.8	39.7	23.8	20.6	15.9
家族形態別	ひとり暮らし	232	6	36	32	14	106	38	42	46
		100.0	2.6	15.5	13.8	6.0	45.7	16.4	18.1	19.8
	夫婦のみ（事実婚を含む）	262	6	45	47	16	103	45	51	63
		100.0	2.3	17.2	17.9	6.1	39.3	17.2	19.5	24.0
	親と子ども（二世代家族）	431	16	93	78	30	166	48	109	108
		100.0	3.7	21.6	18.1	7.0	38.5	11.1	25.3	25.1
	親と子どもと孫（三世代家族）	60	3	12	6	4	24	11	15	10
		100.0	5.0	20.0	10.0	6.7	40.0	18.3	25.0	16.7
	その他	57	2	9	7	3	21	15	11	10
		100.0	3.5	15.8	12.3	5.3	36.8	26.3	19.3	17.6
居住年数別	1 年未満	51	3	7	5	2	31	3	10	7
		100.0	5.9	13.7	9.8	3.9	60.8	5.9	19.6	13.7
	1 年～3 年未満	96	2	17	16	6	51	4	19	22
		100.0	2.1	17.7	16.7	6.3	53.1	4.2	19.8	23.0
	3 年～5 年未満	90	3	19	23	9	24	12	22	32
		100.0	3.3	21.1	25.6	10.0	26.7	13.3	24.4	35.6
	5 年～10年未満	130	4	25	29	8	47	17	29	37
		100.0	3.1	19.2	22.3	6.2	36.2	13.1	22.3	28.5
	10年～20年未満	177	4	41	27	12	73	20	45	39
		100.0	2.3	23.2	15.3	6.8	41.2	11.3	25.5	22.1
	20年～30年未満	136	5	28	15	10	59	19	33	25
		100.0	3.7	20.6	11.0	7.4	43.4	14.0	24.3	18.4
	30年以上	370	13	60	54	21	139	83	73	75
		100.0	3.5	16.2	14.6	5.7	37.6	22.4	19.7	20.3

問34-1　「区ホームページ」のページレイアウトは、見やすいですか。（○は１つ）

		全体	見やすい	まあ見やすい	やや見にくい	見にくい	どちらともいえない	無回答	見やすい計	見にくい計
全体		1060	40	224	126	54	461	155	264	180
		100.0	3.8	21.1	11.9	5.1	43.5	14.6	24.9	17.0
性別	男性	429	14	97	48	22	202	46	111	70
		100.0	3.3	22.6	11.2	5.1	47.1	10.7	25.9	16.3
	女性	583	25	120	70	31	242	95	145	101
		100.0	4.3	20.6	12.0	5.3	41.5	16.3	24.9	17.3
性・年代別	男性・20代	44	－	4	5	4	29	2	4	9
		100.0	－	9.1	11.4	9.1	65.9	4.5	9.1	20.5
	男性・30代	71	－	15	15	5	33	3	15	20
		100.0	－	21.1	21.1	7.0	46.5	4.2	21.1	28.1
	男性・40代	89	2	26	12	5	42	2	28	17
		100.0	2.2	29.2	13.5	5.6	47.2	2.2	31.4	19.1
	男性・50代	71	3	21	7	5	31	4	24	12
		100.0	4.2	29.6	9.9	7.0	43.7	5.6	33.8	16.9
	男性・60代	71	5	15	4	2	38	7	20	6
		100.0	7.0	21.1	5.6	2.8	53.5	9.9	28.1	8.4
	男性・70代以上	81	4	16	5	1	27	28	20	6
		100.0	4.9	19.8	6.2	1.2	33.3	34.6	24.7	7.4
	女性・20代	59	3	11	9	1	31	4	14	10
		100.0	5.1	18.6	15.3	1.7	52.5	6.8	23.7	17.0
	女性・30代	104	2	27	24	8	42	1	29	32
		100.0	1.9	26.0	23.1	7.7	40.4	1.0	27.9	30.8
	女性・40代	115	5	29	17	6	48	10	34	23
		100.0	4.3	25.2	14.8	5.2	41.7	8.7	29.5	20.0
	女性・50代	90	5	16	10	6	44	9	21	16
		100.0	5.6	17.8	11.1	6.7	48.9	10.0	23.4	17.8
	女性・60代	81	1	15	6	3	45	11	16	9
		100.0	1.2	18.5	7.4	3.7	55.6	13.6	19.7	11.1
	女性・70代以上	132	9	22	4	6	32	59	31	10
		100.0	6.8	16.7	3.0	4.5	24.2	44.7	23.5	7.5
職業別	自営業	76	1	10	12	5	31	17	11	17
		100.0	1.3	13.2	15.8	6.6	40.8	22.4	14.5	22.4
	会社・団体の役員	103	4	29	15	5	42	8	33	20
		100.0	3.9	28.2	14.6	4.9	40.8	7.8	32.1	19.5
	常勤の勤め人（正社員）	313	10	73	51	19	151	9	83	70
		100.0	3.2	23.3	16.3	6.1	48.2	2.9	26.5	22.4
	常勤の勤め人（派遣・契約社員）	77	1	22	10	2	32	10	23	12
		100.0	1.3	28.6	13.0	2.6	41.6	13.0	29.9	15.6
	パート・アルバイト・臨時雇用	139	7	27	14	4	71	16	34	18
		100.0	5.0	19.4	10.1	2.9	51.1	11.5	24.4	13.0
	学生	22	－	2	3	2	15	－	2	5
		100.0	－	9.1	13.6	9.1	68.2	－	9.1	22.7
	家事専業	117	3	29	3	8	48	26	32	11
		100.0	2.6	24.8	2.6	6.8	41.0	22.2	27.4	9.4
	無職	165	12	26	11	9	53	54	38	20
		100.0	7.3	15.8	6.7	5.5	32.1	32.7	23.1	12.2
	その他	16	1	2	2	－	9	2	3	2
		100.0	6.3	12.5	12.5	－	56.3	12.5	18.8	12.5
居住地域別	南台	69	5	9	9	3	36	7	14	12
		100.0	7.2	13.0	13.0	4.3	52.2	10.1	20.2	17.3
	弥生町	68	4	15	7	5	26	11	19	12
		100.0	5.9	22.1	10.3	7.4	38.2	16.2	28.0	17.7
	本町	93	4	20	15	4	41	9	24	19
		100.0	4.3	21.5	16.1	4.3	44.1	9.7	25.8	20.4
	中央	77	1	16	9	3	34	14	17	12
		100.0	1.3	20.8	11.7	3.9	44.2	18.2	22.1	15.6
	東中野	65	5	17	7	4	25	7	22	11
		100.0	7.7	26.2	10.8	6.2	38.5	10.8	33.9	17.0
	中野	108	3	19	14	4	55	13	22	18
		100.0	2.8	17.6	13.0	3.7	50.9	12.0	20.4	16.7
	上高田	69	4	13	6	6	29	11	17	12
		100.0	5.8	18.8	8.7	8.7	42.0	15.9	24.6	17.4
	新井	56	2	14	4	2	30	4	16	6
		100.0	3.6	25.0	7.1	3.6	53.6	7.1	28.6	10.7
	沼袋	37	－	9	5	2	16	5	9	7
		100.0	－	24.3	13.5	5.4	43.2	13.5	24.3	18.9
	松が丘	19	1	5	1	1	10	1	6	2
		100.0	5.3	26.3	5.3	5.3	52.6	5.3	31.6	10.6
	江原町	34	3	11	3	2	6	9	14	5
		100.0	8.8	32.4	8.8	5.9	17.6	26.5	41.2	14.7
	江古田	38	1	11	6	2	14	4	12	8
		100.0	2.6	28.9	15.8	5.3	36.8	10.5	31.5	21.1
	丸山	15	1	3	1	1	8	1	4	2
		100.0	6.7	20.0	6.7	6.7	53.3	6.7	26.7	13.4
	野方	69	1	11	11	4	30	12	12	15
		100.0	1.4	15.9	15.9	5.8	43.5	17.4	17.3	21.7
	大和町	53	2	9	7	2	20	13	11	9
		100.0	3.8	17.0	13.2	3.8	37.7	24.5	20.8	17.0
	若宮	29	3	10	2	1	10	3	13	3
		100.0	10.3	34.5	6.9	3.4	34.5	10.3	44.8	10.3
	白鷺	39	－	11	6	1	15	6	11	7
		100.0	－	28.2	15.4	2.6	38.5	15.4	28.2	18.0
	鷺宮	48	－	9	6	2	21	10	9	8
		100.0	－	18.8	12.5	4.2	43.8	20.8	18.8	16.7
	上鷺宮	43	－	6	3	5	25	4	6	8
		100.0	－	14.0	7.0	11.6	58.1	9.3	14.0	18.6
居住形態別	持家	583	26	125	66	27	244	95	151	93
		100.0	4.5	21.4	11.3	4.6	41.9	16.3	25.9	15.9
	賃貸	387	13	80	49	24	187	34	93	73
		100.0	3.4	20.7	12.7	6.2	48.3	8.8	24.1	18.9
	その他	63	1	14	7	3	23	15	15	10
		100.0	1.6	22.2	11.1	4.8	36.5	23.8	23.8	15.9
家族形態別	ひとり暮らし	232	11	42	25	11	101	42	53	36
		100.0	4.7	18.1	10.8	4.7	43.5	18.1	22.8	15.5
	夫婦のみ（事実婚を含む）	262	10	50	28	13	116	45	60	41
		100.0	3.8	19.1	10.7	5.0	44.3	17.2	22.9	15.7
	親と子ども（二世代家族）	431	12	105	62	24	187	41	117	86
		100.0	2.8	24.4	14.4	5.6	43.4	9.5	27.2	20.0
	親と子どもと孫（三世代家族）	60	3	10	7	3	26	11	13	10
		100.0	5.0	16.7	11.7	5.0	43.3	18.3	21.7	16.7
	その他	57	2	13	3	3	25	11	15	6
		100.0	3.5	22.8	5.3	5.3	43.9	19.3	26.3	10.6
居住年数別	1 年未満	51	2	10	4	3	28	4	12	7
		100.0	3.9	19.6	7.8	5.9	54.9	7.8	23.5	13.7
	1 年～3 年未満	96	3	22	11	3	54	3	25	14
		100.0	3.1	22.9	11.5	3.1	56.3	3.1	26.0	14.6
	3 年～5 年未満	90	2	27	21	5	30	5	29	26
		100.0	2.2	30.0	23.3	5.6	33.3	5.6	32.2	28.9
	5 年～10年未満	130	5	25	23	6	56	15	30	29
		100.0	3.8	19.2	17.7	4.6	43.1	11.5	23.0	22.3
	10年～20年未満	177	3	44	23	10	79	18	47	33
		100.0	1.7	24.9	13.0	5.6	44.6	10.2	26.6	18.6
	20年～30年未満	136	7	25	15	9	64	16	32	24
		100.0	5.1	18.4	11.0	6.6	47.1	11.8	23.5	17.6
	30年以上	370	17	70	27	18	148	90	87	45
		100.0	4.6	18.9	7.3	4.9	40.0	24.3	23.5	12.2

問34-2　「区ホームページ」掲載している情報は、わかりやすいですか。（文の表現など）（○は１つ）

		全体	わかりやすい	まあわかりやすい	少しわかりにくい	わかりにくい	どちらともいえない	無回答	わかりやすい計	わかりにくい計
全体		1060	46	261	115	52	433	153	307	167
		100.0	4.3	24.6	10.8	4.9	40.8	14.4	28.9	15.7
性別	男性	429	15	114	42	23	189	46	129	65
		100.0	3.5	26.6	9.8	5.4	44.1	10.7	30.1	15.2
	女性	583	30	136	69	26	229	93	166	95
		100.0	5.1	23.3	11.8	4.5	39.3	16.0	28.4	16.3
性・年代別	男性・20代	44	－	5	5	4	28	2	5	9
		100.0	－	11.4	11.4	9.1	63.6	4.5	11.4	20.5
	男性・30代	71	2	20	8	6	32	3	22	14
		100.0	2.8	28.2	11.3	8.5	45.1	4.2	31.0	19.8
	男性・40代	89	2	30	12	5	38	2	32	17
		100.0	2.2	33.7	13.5	5.6	42.7	2.2	35.9	19.1
	男性・50代	71	5	20	5	4	33	4	25	9
		100.0	7.0	28.2	7.0	5.6	46.5	5.6	35.2	12.6
	男性・60代	71	2	20	5	2	35	7	22	7
		100.0	2.8	28.2	7.0	2.8	49.3	9.9	31.0	9.8
	男性・70代以上	81	4	19	6	2	22	28	23	8
		100.0	4.9	23.5	7.4	2.5	27.2	34.6	28.4	9.9
	女性・20代	59	2	13	8	－	32	4	15	8
		100.0	3.4	22.0	13.6	－	54.2	6.8	25.4	13.6
	女性・30代	104	2	33	22	8	38	1	35	30
		100.0	1.9	31.7	21.2	7.7	36.5	1.0	33.6	28.9
	女性・40代	115	5	31	19	5	44	11	36	24
		100.0	4.3	27.0	16.5	4.3	38.3	9.6	31.3	20.8
	女性・50代	90	5	23	10	6	39	7	28	16
		100.0	5.6	25.6	11.1	6.7	43.3	7.8	31.2	17.8
	女性・60代	81	3	14	6	3	44	11	17	9
		100.0	3.7	17.3	7.4	3.7	54.3	13.6	21.0	11.1
	女性・70代以上	132	13	22	4	3	32	58	35	7
		100.0	9.8	16.7	3.0	2.3	24.2	43.9	26.5	5.3
職業別	自営業	76	1	12	9	4	34	16	13	13
		100.0	1.3	15.8	11.8	5.3	44.7	21.1	17.1	17.1
	会社・団体の役員	103	1	42	8	4	39	9	43	12
		100.0	1.0	40.8	7.8	3.9	37.9	8.7	41.8	11.7
	常勤の勤め人（正社員）	313	13	81	47	16	146	10	94	63
		100.0	4.2	25.9	15.0	5.1	46.6	3.2	30.1	20.1
	常勤の勤め人（派遣・契約社員）	77	2	21	13	2	30	9	23	15
		100.0	2.6	27.3	16.9	2.6	39.0	11.7	29.9	19.5
	パート・アルバイト・臨時雇用	139	7	31	16	6	65	14	38	22
		100.0	5.0	22.3	11.5	4.3	46.8	10.1	27.3	15.8
	学生	22	1	2	1	2	16	－	3	3
		100.0	4.5	9.1	4.5	9.1	72.7	－	13.6	13.6
	家事専業	117	7	30	5	6	42	27	37	11
		100.0	6.0	25.6	4.3	5.1	35.9	23.1	31.6	9.4
	無職	165	11	33	11	9	48	53	44	20
		100.0	6.7	20.0	6.7	5.5	29.1	32.1	26.7	12.2
	その他	16	2	1	2	1	8	2	3	3
		100.0	12.5	6.3	12.5	6.3	50.0	12.5	18.8	18.8
居住地域別	南台	69	5	9	8	4	36	7	14	12
		100.0	7.2	13.0	11.6	5.8	52.2	10.1	20.2	17.4
	弥生町	68	3	18	7	5	25	10	21	12
		100.0	4.4	26.5	10.3	7.4	36.8	14.7	30.9	17.7
	本町	93	3	31	9	4	36	10	34	13
		100.0	3.2	33.3	9.7	4.3	38.7	10.8	36.5	14.0
	中央	77	1	16	12	3	32	13	17	15
		100.0	1.3	20.8	15.6	3.9	41.6	16.9	22.1	19.5
	東中野	65	7	20	6	4	21	7	27	10
		100.0	10.8	30.8	9.2	6.2	32.3	10.8	41.6	15.4
	中野	108	3	29	13	4	46	13	32	17
		100.0	2.8	26.9	12.0	3.7	42.6	12.0	29.7	15.7
	上高田	69	5	14	5	6	28	11	19	11
		100.0	7.2	20.3	7.2	8.7	40.6	15.9	27.5	15.9
	新井	56	－	15	3	2	33	3	15	5
		100.0	－	26.8	5.4	3.6	58.9	5.4	26.8	9.0
	沼袋	37	1	7	5	1	18	5	8	6
		100.0	2.7	18.9	13.5	2.7	48.6	13.5	21.6	16.2
	松が丘	19	1	4	2	1	10	1	5	3
		100.0	5.3	21.1	10.5	5.3	52.6	5.3	26.4	15.8
	江原町	34	1	12	4	－	8	9	13	4
		100.0	2.9	35.3	11.8	－	23.5	26.5	38.2	11.8
	江古田	38	1	11	7	2	13	4	12	9
		100.0	2.6	28.9	18.4	5.3	34.2	10.5	31.5	23.7
	丸山	15	－	6	1	1	6	1	6	2
		100.0	－	40.0	6.7	6.7	40.0	6.7	40.0	13.4
	野方	69	4	14	8	3	29	11	18	11
		100.0	5.8	20.3	11.6	4.3	42.0	15.9	26.1	15.9
	大和町	53	3	9	6	－	20	15	12	6
		100.0	5.7	17.0	11.3	－	37.7	28.3	22.7	11.3
	若宮	29	4	10	2	1	9	3	14	3
		100.0	13.8	34.5	6.9	3.4	31.0	10.3	48.3	10.3
	白鷺	39	1	12	7	1	12	6	13	8
		100.0	2.6	30.8	17.9	2.6	30.8	15.4	33.4	20.5
	鷺宮	48	2	9	5	2	21	9	11	7
		100.0	4.2	18.8	10.4	4.2	43.8	18.8	23.0	14.6
	上鷺宮	43	1	6	3	5	24	4	7	8
		100.0	2.3	14.0	7.0	11.6	55.8	9.3	16.3	18.6
居住形態別	持家	583	33	146	61	25	226	92	179	86
		100.0	5.7	25.0	10.5	4.3	38.8	15.8	30.7	14.8
	賃貸	387	12	89	47	23	181	35	101	70
		100.0	3.1	23.0	12.1	5.9	46.8	9.0	26.1	18.0
	その他	63	1	18	5	1	23	15	19	6
		100.0	1.6	28.6	7.9	1.6	36.5	23.8	30.2	9.5
家族形態別	ひとり暮らし	232	6	55	22	9	100	40	61	31
		100.0	2.6	23.7	9.5	3.9	43.1	17.2	26.3	13.4
	夫婦のみ（事実婚を含む）	262	11	58	25	14	109	45	69	39
		100.0	4.2	22.1	9.5	5.3	41.6	17.2	26.3	14.8
	親と子ども（二世代家族）	431	23	115	57	21	171	44	138	78
		100.0	5.3	26.7	13.2	4.9	39.7	10.2	32.0	18.1
	親と子どもと孫（三世代家族）	60	4	12	5	5	24	10	16	10
		100.0	6.7	20.0	8.3	8.3	40.0	16.7	26.7	16.6
	その他	57	－	16	5	2	24	10	16	7
		100.0	－	28.1	8.8	3.5	42.1	17.5	28.1	12.3
居住年数別	1 年未満	51	1	12	2	3	29	4	13	5
		100.0	2.0	23.5	3.9	5.9	56.9	7.8	25.5	9.8
	1 年～3 年未満	96	2	28	13	2	48	3	30	15
		100.0	2.1	29.2	13.5	2.1	50.0	3.1	31.3	15.6
	3 年～5 年未満	90	2	30	14	6	33	5	32	20
		100.0	2.2	33.3	15.6	6.7	36.7	5.6	35.5	22.3
	5 年～10年未満	130	5	38	20	6	46	15	43	26
		100.0	3.8	29.2	15.4	4.6	35.4	11.5	33.0	20.0
	10年～20年未満	177	5	48	17	8	81	18	53	25
		100.0	2.8	27.1	9.6	4.5	45.8	10.2	29.9	14.1
	20年～30年未満	136	8	31	15	8	58	16	39	23
		100.0	5.9	22.8	11.0	5.9	42.6	11.8	28.7	16.9
	30年以上	370	21	73	32	19	136	89	94	51
		100.0	5.7	19.7	8.6	5.1	36.8	24.1	25.4	13.7

14　外国の方との交流・外国人旅行者について

問35　外国人旅行者と交流したいと思いますか。（○は１つ）

		全体	より積極的に交流したい	交流してみたい	できれば交流したくない	わからない	無回答	交流したい計
全体		1060	76	346	198	401	39	422
		100.0	7.2	32.6	18.7	37.8	3.7	39.8
性別	男性	429	33	139	90	158	9	172
		100.0	7.7	32.4	21.0	36.8	2.1	40.1
	女性	583	42	192	105	221	23	234
		100.0	7.2	32.9	18.0	37.9	3.9	40.1
性・年代別	男性・20代	44	4	14	7	18	1	18
		100.0	9.1	31.8	15.9	40.9	2.3	40.9
	男性・30代	71	10	26	13	20	2	36
		100.0	14.1	36.6	18.3	28.2	2.8	50.7
	男性・40代	89	7	36	18	28	–	43
		100.0	7.9	40.4	20.2	31.5	–	48.3
	男性・50代	71	10	27	14	20	–	37
		100.0	14.1	38.0	19.7	28.2	–	52.1
	男性・60代	71	1	20	16	34	–	21
		100.0	1.4	28.2	22.5	47.9	–	29.6
	男性・70代以上	81	1	15	21	38	6	16
		100.0	1.2	18.5	25.9	46.9	7.4	19.7
	女性・20代	59	8	29	8	13	1	37
		100.0	13.6	49.2	13.6	22.0	1.7	62.8
	女性・30代	104	17	43	16	28	–	60
		100.0	16.3	41.3	15.4	26.9	–	57.6
	女性・40代	115	7	46	18	43	1	53
		100.0	6.1	40.0	15.7	37.4	0.9	46.1
	女性・50代	90	8	34	18	30	–	42
		100.0	8.9	37.8	20.0	33.3	–	46.7
	女性・60代	81	–	25	15	38	3	25
		100.0	–	30.9	18.5	46.9	3.7	30.9
	女性・70代以上	132	2	15	30	68	17	17
		100.0	1.5	11.4	22.7	51.5	12.9	12.9
職業別	自営業	76	7	25	12	32	–	32
		100.0	9.2	32.9	15.8	42.1	–	42.1
	会社・団体の役員	103	16	35	15	33	4	51
		100.0	15.5	34.0	14.6	32.0	3.9	49.5
	常勤の勤め人（正社員）	313	28	137	57	88	3	165
		100.0	8.9	43.8	18.2	28.1	1.0	52.7
	常勤の勤め人（派遣・契約社員）	77	10	28	12	26	1	38
		100.0	13.0	36.4	15.6	33.8	1.3	49.4
	パート・アルバイト・臨時雇用	139	6	45	30	56	2	51
		100.0	4.3	32.4	21.6	40.3	1.4	36.7
	学生	22	1	9	2	10	–	10
		100.0	4.5	40.9	9.1	45.5	–	45.4
	家事専業	117	5	28	22	56	6	33
		100.0	4.3	23.9	18.8	47.9	5.1	28.2
	無職	165	2	27	40	81	15	29
		100.0	1.2	16.4	24.2	49.1	9.1	17.6
	その他	16	–	7	4	5	–	7
		100.0	–	43.8	25.0	31.3	–	43.8
居住地域別	南台	69	6	16	15	32	–	22
		100.0	8.7	23.2	21.7	46.4	–	31.9
	弥生町	68	8	29	8	22	1	37
		100.0	11.8	42.6	11.8	32.4	1.5	54.4
	本町	93	12	26	17	33	5	38
		100.0	12.9	28.0	18.3	35.5	5.4	40.9
	中央	77	6	25	17	24	5	31
		100.0	7.8	32.5	22.1	31.2	6.5	40.3
	東中野	65	4	26	14	17	4	30
		100.0	6.2	40.0	21.5	26.2	6.2	46.2
	中野	108	7	35	19	45	2	42
		100.0	6.5	32.4	17.6	41.7	1.9	38.9
	上高田	69	2	23	15	27	2	25
		100.0	2.9	33.3	21.7	39.1	2.9	36.2
	新井	56	2	25	12	17	–	27
		100.0	3.6	44.6	21.4	30.4	–	48.2
	沼袋	37	3	11	11	12	–	14
		100.0	8.1	29.7	29.7	32.4	–	37.8
	松が丘	19	–	6	4	9	–	6
		100.0	–	31.6	21.1	47.4	–	31.6
	江原町	34	1	9	7	15	2	10
		100.0	2.9	26.5	20.6	44.1	5.9	29.4
	江古田	38	1	16	6	12	3	17
		100.0	2.6	42.1	15.8	31.6	7.9	44.7
	丸山	15	–	7	2	5	1	7
		100.0	–	46.7	13.3	33.3	6.7	46.7
	野方	69	9	21	7	30	2	30
		100.0	13.0	30.4	10.1	43.5	2.9	43.4
	大和町	53	4	18	10	19	2	22
		100.0	7.5	34.0	18.9	35.8	3.8	41.5
	若宮	29	4	6	5	14	–	10
		100.0	13.8	20.7	17.2	48.3	–	34.5
	白鷺	39	2	14	7	15	1	16
		100.0	5.1	35.9	17.9	38.5	2.6	41.0
	鷺宮	48	3	15	6	23	1	18
		100.0	6.3	31.3	12.5	47.9	2.1	37.6
	上鷺宮	43	1	12	11	17	2	13
		100.0	2.3	27.9	25.6	39.5	4.7	30.2
居住形態別	持家	583	33	193	117	223	17	226
		100.0	5.7	33.1	20.1	38.3	2.9	38.8
	賃貸	387	36	129	65	144	13	165
		100.0	9.3	33.3	16.8	37.2	3.4	42.6
	その他	63	6	20	12	23	2	26
		100.0	9.5	31.7	19.0	36.5	3.2	41.2
家族形態別	ひとり暮らし	232	20	73	50	75	14	93
		100.0	8.6	31.5	21.6	32.3	6.0	40.1
	夫婦のみ（事実婚を含む）	262	13	85	47	106	11	98
		100.0	5.0	32.4	17.9	40.5	4.2	37.4
	親と子ども（二世代家族）	431	33	151	80	160	7	184
		100.0	7.7	35.0	18.6	37.1	1.6	42.7
	親と子どもと孫（三世代家族）	60	4	23	7	25	1	27
		100.0	6.7	38.3	11.7	41.7	1.7	45.0
	その他	57	4	12	12	24	5	16
		100.0	7.0	21.1	21.1	42.1	8.8	28.1
居住年数別	1 年未満	51	4	22	5	19	1	26
		100.0	7.8	43.1	9.8	37.3	2.0	50.9
	1 年～3 年未満	96	9	43	12	26	6	52
		100.0	9.4	44.8	12.5	27.1	6.3	54.2
	3 年～5 年未満	90	12	32	17	29	–	44
		100.0	13.3	35.6	18.9	32.2	–	48.9
	5 年～10年未満	130	15	40	27	44	4	55
		100.0	11.5	30.8	20.8	33.8	3.1	42.3
	10年～20年未満	177	10	67	30	68	2	77
		100.0	5.6	37.9	16.9	38.4	1.1	43.5
	20年～30年未満	136	15	46	25	47	3	61
		100.0	11.0	33.8	18.4	34.6	2.2	44.8
	30年以上	370	11	94	81	162	22	105
		100.0	3.0	25.4	21.9	43.8	5.9	28.4

問35で「１」「２」と答えた方にお尋ねします。
問35-1　外国人旅行者とはどういう交流をしていきたいですか。（○はいくつでも）

		全体	日本の食べものに関すること	日本の伝統的な芸能文化に関すること	日本の日常的な生活に根差したもの	相手の国の文化との違い	その他	無回答
全　体		422 100.0	151 35.8	114 27.0	204 48.3	310 73.5	13 3.1	4 0.9
性別	男性	172 100.0	59 34.3	40 23.3	78 45.3	123 71.5	4 2.3	1 0.6
	女性	234 100.0	90 38.5	71 30.3	120 51.3	177 75.6	8 3.4	3 1.3
性・年代別	男性・20代	18 100.0	5 27.8	1 5.6	10 55.6	12 66.7	－ －	－ －
	男性・30代	36 100.0	16 44.4	7 19.4	11 30.6	28 77.8	1 2.8	－ －
	男性・40代	43 100.0	16 37.2	9 20.9	21 48.8	33 76.7	1 2.3	－ －
	男性・50代	37 100.0	13 35.1	10 27.0	17 45.9	26 70.3	1 2.7	－ －
	男性・60代	21 100.0	4 19.0	6 28.6	13 61.9	10 47.6	－ －	1 4.8
	男性・70代以上	16 100.0	5 31.3	7 43.8	6 37.5	13 81.3	1 6.3	－ －
	女性・20代	37 100.0	18 48.6	10 27.0	17 45.9	28 75.7	2 5.4	1 2.7
	女性・30代	60 100.0	28 46.7	19 31.7	29 48.3	50 83.3	4 6.7	－ －
	女性・40代	53 100.0	21 39.6	19 35.8	31 58.5	40 75.5	1 1.9	－ －
	女性・50代	42 100.0	13 31.0	13 31.0	21 50.0	28 66.7	1 2.4	2 4.8
	女性・60代	25 100.0	6 24.0	6 24.0	14 56.0	19 76.0	－ －	－ －
	女性・70代以上	17 100.0	4 23.5	4 23.5	8 47.1	12 70.6	－ －	－ －
職業別	自営業	32 100.0	11 34.4	9 28.1	16 50.0	21 65.6	1 3.1	－ －
	会社・団体の役員	51 100.0	21 41.2	17 33.3	25 49.0	29 56.9	2 3.9	1 2.0
	常勤の勤め人（正社員）	165 100.0	64 38.8	41 24.8	79 47.9	125 75.8	2 1.2	－ －
	常勤の勤め人（派遣・契約社員）	38 100.0	14 36.8	11 28.9	19 50.0	35 92.1	3 7.9	－ －
	パート・アルバイト・臨時雇用	51 100.0	18 35.3	16 31.4	19 37.3	39 76.5	1 2.0	－ －
	学生	10 100.0	4 40.0	2 20.0	7 70.0	6 60.0	－ －	－ －
	家事専業	33 100.0	9 27.3	8 24.2	15 45.5	28 84.8	1 3.0	1 3.0
	無職	29 100.0	7 24.1	7 24.1	17 58.6	21 72.4	2 6.9	－ －
	その他	7 100.0	2 28.6	2 28.6	3 42.9	4 57.1	－ －	2 28.6
居住地域別	南台	22 100.0	7 31.8	4 18.2	7 31.8	17 77.3	－ －	－ －
	弥生町	37 100.0	13 35.1	13 35.1	15 40.5	26 70.3	3 8.1	－ －
	本町	38 100.0	21 55.3	14 36.8	23 60.5	23 60.5	－ －	－ －
	中央	31 100.0	10 32.3	10 32.3	16 51.6	21 67.7	－ －	－ －
	東中野	30 100.0	9 30.0	6 20.0	14 46.7	23 76.7	2 6.7	－ －
	中野	42 100.0	9 21.4	10 23.8	23 54.8	34 81.0	1 2.4	1 2.4
	上高田	25 100.0	10 40.0	7 28.0	10 40.0	19 76.0	－ －	－ －
	新井	27 100.0	14 51.9	11 40.7	12 44.4	18 66.7	－ －	1 3.7
	沼袋	14 100.0	6 42.9	3 21.4	8 57.1	10 71.4	－ －	－ －
	松が丘	6 100.0	－ －	1 16.7	4 66.7	3 50.0	－ －	－ －
	江原町	10 100.0	5 50.0	3 30.0	5 50.0	5 50.0	－ －	－ －
	江古田	17 100.0	4 23.5	3 17.6	8 47.1	9 52.9	1 5.9	－ －
	丸山	7 100.0	4 57.1	2 28.6	3 42.9	6 85.7	－ －	－ －
	野方	30 100.0	12 40.0	6 20.0	14 46.7	27 90.0	2 6.7	1 3.3
	大和町	22 100.0	11 50.0	4 18.2	13 59.1	19 86.4	2 9.1	－ －
	若宮	10 100.0	4 40.0	4 40.0	6 60.0	7 70.0	－ －	－ －
	白鷺	16 100.0	3 18.8	7 43.8	8 50.0	14 87.5	－ －	－ －
	鷺宮	18 100.0	4 22.2	2 11.1	9 50.0	16 88.9	1 5.6	－ －
	上鷺宮	13 100.0	3 23.1	3 23.1	4 30.8	10 76.9	－ －	1 7.7
居住形態別	持家	226 100.0	75 33.2	56 24.8	119 52.7	159 70.4	4 1.8	3 1.3
	賃貸	165 100.0	63 38.2	45 27.3	74 44.8	129 78.2	6 3.6	1 0.6
	その他	26 100.0	12 46.2	12 46.2	9 34.6	20 76.9	2 7.7	－ －
家族形態別	ひとり暮らし	93 100.0	37 39.8	30 32.3	43 46.2	74 79.6	3 3.2	－ －
	夫婦のみ（事実婚を含む）	98 100.0	29 29.6	22 22.4	41 41.8	69 70.4	3 3.1	1 1.0
	親と子ども（二世代家族）	184 100.0	72 39.1	53 28.8	91 49.5	131 71.2	6 3.3	2 1.1
	親と子どもと孫（三世代家族）	27 100.0	7 25.9	3 11.1	15 55.6	23 85.2	－ －	－ －
	その他	16 100.0	5 31.3	4 25.0	11 68.8	10 62.5	1 6.3	1 6.3
居住年数別	1 年未満	26 100.0	7 26.9	5 19.2	13 50.0	17 65.4	2 7.7	－ －
	1 年～3 年未満	52 100.0	19 36.5	12 23.1	21 40.4	38 73.1	3 5.8	－ －
	3 年～5 年未満	44 100.0	22 50.0	17 38.6	21 47.7	36 81.8	2 4.5	－ －
	5 年～10年未満	55 100.0	22 40.0	15 27.3	23 41.8	45 81.8	1 1.8	－ －
	10年～20年未満	77 100.0	25 32.5	16 20.8	36 46.8	59 76.6	2 2.6	2 2.6
	20年～30年未満	61 100.0	22 36.1	15 24.6	37 60.7	41 67.2	1 1.6	1 1.6
	30年以上	105 100.0	34 32.4	33 31.4	52 49.5	73 69.5	2 1.9	1 1.0

問36　あなたは、あなたの周りにいる外国人にとって、生活で困っていること、不満なことはなんであると思いますか。（○はいくつでも）

		全体	日本語が不自由	情報が少ない	住居	病院・医療	年金	出産・育児	子どもの教育	仕事	災害時・緊急時の対応	近所づきあい	友人が少ない	近所の人との間のトラブル	偏見・差別	日本人が閉鎖的だと感じる	生活費などの金銭的な問題	その他	特にない	無回答
全体		1060	517	306	159	255	87	90	140	146	315	241	126	128	253	188	156	55	136	117
		100.0	48.8	28.9	15.0	24.1	8.2	8.5	13.2	13.8	29.7	22.7	11.9	12.1	23.9	17.7	14.7	5.2	12.8	11.0
性別	男性	429	224	117	65	105	23	31	57	57	117	97	58	59	110	76	63	21	59	33
		100.0	52.2	27.3	15.2	24.5	5.4	7.2	13.3	13.3	27.3	22.6	13.5	13.8	25.6	17.7	14.7	4.9	13.8	7.7
	女性	583	279	178	90	142	60	57	81	84	189	135	66	67	138	107	87	31	68	73
		100.0	47.9	30.5	15.4	24.4	10.3	9.8	13.9	14.4	32.4	23.2	11.3	11.5	23.7	18.4	14.9	5.3	11.7	12.5
性・年代別	男性・20代	44	20	11	4	11	4	4	4	5	10	8	5	6	12	10	6	－	7	1
		100.0	45.5	25.0	9.1	25.0	9.1	9.1	9.1	11.4	22.7	18.2	11.4	13.6	27.3	22.7	13.6	－	15.9	2.3
	男性・30代	71	39	13	8	13	5	6	9	6	16	14	9	16	21	16	12	3	6	5
		100.0	54.9	18.3	11.3	18.3	7.0	8.5	12.7	8.5	22.5	19.7	12.7	22.5	29.6	22.5	16.9	4.2	8.5	7.0
	男性・40代	89	52	30	13	29	6	11	16	15	27	24	17	15	27	21	13	5	7	2
		100.0	58.4	33.7	14.6	32.6	6.7	12.4	18.0	16.9	30.3	27.0	19.1	16.9	30.3	23.6	14.6	5.6	7.9	2.2
	男性・50代	71	40	19	14	19	3	5	10	15	18	14	8	4	21	12	13	4	9	3
		100.0	56.3	26.8	19.7	26.8	4.2	7.0	14.1	21.1	25.4	19.7	11.3	5.6	29.6	16.9	18.3	5.6	12.7	4.2
	男性・60代	71	43	23	12	18	3	2	10	7	25	21	10	10	19	12	13	2	13	5
		100.0	60.6	32.4	16.9	25.4	4.2	2.8	14.1	9.9	35.2	29.6	14.1	14.1	26.8	16.9	18.3	2.8	18.3	7.0
	男性・70代以上	81	28	20	13	15	2	3	7	9	21	15	9	8	10	5	6	7	17	17
		100.0	34.6	24.7	16.0	18.5	2.5	3.7	8.6	11.1	25.9	18.5	11.1	9.9	12.3	6.2	7.4	8.6	21.0	21.0
	女性・20代	59	24	15	10	13	7	3	4	6	14	6	5	4	17	13	12	2	7	3
		100.0	40.7	25.4	16.9	22.0	11.9	5.1	6.8	10.2	23.7	10.2	8.5	6.8	28.8	22.0	20.3	3.4	11.9	5.1
	女性・30代	104	50	39	20	28	12	16	23	19	38	27	13	7	30	32	24	3	10	8
		100.0	48.1	37.5	19.2	26.9	11.5	15.4	22.1	18.3	36.5	26.0	12.5	6.7	28.8	30.8	23.1	2.9	9.6	7.7
	女性・40代	115	59	34	16	29	9	10	14	15	39	27	14	14	29	20	13	7	17	6
		100.0	51.3	29.6	13.9	25.2	7.8	8.7	12.2	13.0	33.9	23.5	12.2	12.2	25.2	17.4	11.3	6.1	14.8	5.2
	女性・50代	90	53	38	16	32	9	9	15	18	37	23	15	16	30	16	19	5	6	5
		100.0	58.9	42.2	17.8	35.6	10.0	10.0	16.7	20.0	41.1	25.6	16.7	17.8	33.3	17.8	21.1	5.6	6.7	5.6
	女性・60代	81	42	28	16	24	14	11	15	18	32	24	13	11	15	15	13	3	8	8
		100.0	51.9	34.6	19.8	29.6	17.3	13.6	18.5	22.2	39.5	29.6	16.0	13.6	18.5	18.5	16.0	3.7	9.9	9.9
	女性・70代以上	132	51	24	12	16	9	8	10	8	29	28	6	15	17	11	6	11	20	41
		100.0	38.6	18.2	9.1	12.1	6.8	6.1	7.6	6.1	22.0	21.2	4.5	11.4	12.9	8.3	4.5	8.3	15.2	31.1
職業別	自営業	76	42	19	12	24	3	1	4	8	25	19	5	7	21	12	11	3	12	7
		100.0	55.3	25.0	15.8	31.6	3.9	1.3	5.3	10.5	32.9	25.0	6.6	9.2	27.6	15.8	14.5	3.9	15.8	9.2
	会社・団体の役員	103	46	29	14	22	5	8	13	14	37	22	14	10	24	16	15	7	12	11
		100.0	44.7	28.2	13.6	21.4	4.9	7.8	12.6	13.6	35.9	21.4	13.6	9.7	23.3	15.5	14.6	6.8	11.7	10.7
	常勤の勤め人（正社員）	313	171	110	50	91	31	36	52	51	94	66	45	43	92	70	57	12	33	14
		100.0	54.6	35.1	16.0	29.1	9.9	11.5	16.6	16.3	30.0	21.1	14.4	13.7	29.4	22.4	18.2	3.8	10.5	4.5
	常勤の勤め人（派遣・契約社員）	77	42	31	15	21	5	5	12	10	28	22	8	12	21	19	11	5	6	2
		100.0	54.5	40.3	19.5	27.3	6.5	6.5	15.6	13.0	36.4	28.6	10.4	15.6	27.3	24.7	14.3	6.5	7.8	2.6
	パート・アルバイト・臨時雇用	139	69	35	22	37	19	19	23	27	41	38	24	16	37	23	22	6	21	15
		100.0	49.6	25.2	15.8	26.6	13.7	13.7	16.5	19.4	29.5	27.3	17.3	11.5	26.6	16.5	15.8	4.3	15.1	10.8
	学生	22	10	4	4	4	2	2	2	2	3	2	2	5	7	4	3	2	3	－
		100.0	45.5	18.2	18.2	18.2	9.1	9.1	9.1	9.1	13.6	9.1	9.1	22.7	31.8	18.2	13.6	9.1	13.6	－
	家事専業	117	53	34	19	27	14	14	18	17	39	32	14	15	23	21	15	4	14	15
		100.0	45.3	29.1	16.2	23.1	12.0	12.0	15.4	14.5	33.3	27.4	12.0	12.8	19.7	17.9	12.8	3.4	12.0	12.8
	無職	165	63	33	21	22	5	4	14	13	40	32	11	19	25	18	16	13	31	37
		100.0	38.2	20.0	12.7	13.3	3.0	2.4	8.5	7.9	24.2	19.4	6.7	11.5	15.2	10.9	9.7	7.9	18.8	22.4
	その他	16	12	5	1	5	2	1	2	1	5	5	2	1	1	2	2	－	－	3
		100.0	75.0	31.3	6.3	31.3	12.5	6.3	12.5	6.3	31.3	31.3	12.5	6.3	6.3	12.5	12.5	－	－	18.8
居住地域別	南台	69	32	18	11	13	8	7	6	12	16	14	4	6	15	16	7	4	13	10
		100.0	46.4	26.1	15.9	18.8	11.6	10.1	8.7	17.4	23.2	20.3	5.8	8.7	21.7	23.2	10.1	5.8	18.8	14.5
	弥生町	68	34	21	7	16	6	3	10	3	25	15	7	8	14	12	5	4	10	6
		100.0	50.0	30.9	10.3	23.5	8.8	4.4	14.7	4.4	36.8	22.1	10.3	11.8	20.6	17.6	7.4	5.9	14.7	8.8
	本町	93	41	19	18	20	6	3	7	12	29	12	12	7	25	16	16	4	16	9
		100.0	44.1	20.4	19.4	21.5	6.5	3.2	7.5	12.9	31.2	12.9	12.9	7.5	26.9	17.2	17.2	4.3	17.2	9.7
	中央	77	38	28	6	22	7	2	12	11	20	24	10	11	24	14	13	3	6	12
		100.0	49.4	36.4	7.8	28.6	9.1	2.6	15.6	14.3	26.0	31.2	13.0	14.3	31.2	18.2	16.9	3.9	7.8	15.6
	東中野	65	30	15	7	15	3	6	5	1	23	11	8	8	13	12	3	1	8	5
		100.0	46.2	23.1	10.8	23.1	4.6	9.2	7.7	1.5	35.4	16.9	12.3	12.3	20.0	18.5	4.6	1.5	12.3	7.7
	中野	108	55	34	16	25	7	15	18	19	28	32	13	17	31	24	19	3	18	11
		100.0	50.9	31.5	14.8	23.1	6.5	13.9	16.7	17.6	25.9	29.6	12.0	15.7	28.7	22.2	17.6	2.8	16.7	10.2
	上高田	69	27	22	11	24	6	7	16	7	19	12	9	8	14	11	12	5	11	6
		100.0	39.1	31.9	15.9	34.8	8.7	10.1	23.2	10.1	27.5	17.4	13.0	11.6	20.3	15.9	17.4	7.2	15.9	8.7
	新井	56	31	11	11	19	9	9	10	11	20	11	7	4	16	8	13	1	7	6
		100.0	55.4	19.6	19.6	33.9	16.1	16.1	17.9	19.6	35.7	19.6	12.5	7.1	28.6	14.3	23.2	1.8	12.5	10.7
	沼袋	37	21	9	5	8	4	2	2	8	6	7	7	4	9	9	9	2	3	4
		100.0	56.8	24.3	13.5	21.6	10.8	5.4	5.4	21.6	16.2	18.9	18.9	10.8	24.3	24.3	24.3	5.4	8.1	10.8
	松が丘	19	11	4	3	3	3	1	3	3	3	5	2	2	6	4	4	2	2	2
		100.0	57.9	21.1	15.8	15.8	15.8	5.3	15.8	15.8	15.8	26.3	10.5	10.5	31.6	21.1	21.1	10.5	10.5	10.5
	江原町	34	14	9	4	5	2	1	5	3	13	10	1	6	8	8	1	－	5	5
		100.0	41.2	26.5	11.8	14.7	5.9	2.9	14.7	8.8	38.2	29.4	2.9	17.6	23.5	23.5	2.9	－	14.7	14.7
	江古田	38	21	14	7	9	3	2	5	7	16	9	5	7	12	7	5	2	3	4
		100.0	55.3	36.8	18.4	23.7	7.9	5.3	13.2	18.4	42.1	23.7	13.2	18.4	31.6	18.4	13.2	5.3	7.9	10.5
	丸山	15	8	4	2	6	3	3	3	4	8	5	4	4	2	2	4	2	1	2
		100.0	53.3	26.7	13.3	40.0	20.0	20.0	20.0	26.7	53.3	33.3	26.7	26.7	13.3	13.3	26.7	13.3	6.7	13.3
	野方	69	37	23	11	21	3	5	4	11	20	19	11	8	16	11	8	6	7	5
		100.0	53.6	33.3	15.9	30.4	4.3	7.2	5.8	15.9	29.0	27.5	15.9	11.6	23.2	15.9	11.6	8.7	10.1	7.2
	大和町	53	27	18	14	13	3	4	7	11	16	8	5	8	11	6	12	4	5	6
		100.0	50.9	34.0	26.4	24.5	5.7	7.5	13.2	20.8	30.2	15.1	9.4	15.1	20.8	11.3	22.6	7.5	9.4	11.3
	若宮	29	15	7	2	5	1	4	5	1	7	10	5	5	7	6	7	3	5	2
		100.0	51.7	24.1	6.9	17.2	3.4	13.8	17.2	3.4	24.1	34.5	17.2	17.2	24.1	20.7	24.1	10.3	17.2	6.9
	白鷺	39	22	12	5	8	2	4	5	5	11	8	4	2	9	6	3	3	3	4
		100.0	56.4	30.8	12.8	20.5	5.1	10.3	12.8	12.8	28.2	20.5	10.3	5.1	23.1	15.4	7.7	7.7	7.7	10.3
	鷺宮	48	21	16	9	11	5	5	7	7	15	13	4	3	7	9	3	－	4	5
		100.0	43.8	33.3	18.8	22.9	10.4	10.4	14.6	14.6	31.3	27.1	8.3	6.3	14.6	18.8	6.3	－	8.3	10.4
	上鷺宮	43	24	15	9	11	5	7	10	8	17	12	7	10	12	5	7	3	4	4
		100.0	55.8	34.9	20.9	25.6	11.6	16.3	23.3	18.6	39.5	27.9	16.3	23.3	27.9	11.6	16.3	7.0	9.3	9.3
居住形態別	持家	583	280	174	91	131	41	50	75	73	171	136	68	72	128	91	76	36	78	70
		100.0	48.0	29.8	15.6	22.5	7.0	8.6	12.9	12.5	29.3	23.3	11.7	12.3	22.0	15.6	13.0	6.2	13.4	12.0
	賃貸	387	201	115	58	106	41	34	52	59	126	90	49	50	110	84	68	14	44	30
		100.0	51.9	29.7	15.0	27.4	10.6	8.8	13.4	15.2	32.6	23.3	12.7	12.9	28.4	21.7	17.6	3.6	11.4	7.8
	その他	63	29	12	9	17	4	6	13	12	16	13	8	6	13	11	8	2	11	7
		100.0	46.0	19.0	14.3	27.0	6.3	9.5	20.6	19.0	25.4	20.6	12.7	9.5	20.6	17.5	12.7	3.2	17.5	11.1
家族形態別	ひとり暮らし	232	109	66	31	59	21	16	27	30	69	48	28	24	56	47	33	13	33	32
		100.0	47.0	28.4	13.4	25.4	9.1	6.9	11.6	12.9	29.7	20.7	12.1	10.3	24.1	20.3	14.2	5.6	14.2	13.8
	夫婦のみ（事実婚を含む）	262	127	76	44	65	22	19	34	34	93	50	28	29	63	46	37	13	35	30
		100.0	48.5	29.0	16.8	24.8	8.4	7.3	13.0	13.0	35.5	19.1	10.7	11.1	24.0	17.6	14.1	5.0	13.4	11.5
	親と子ども（二世代家族）	431	217	127	70	93	34	44	64	69	126	109	60	54	110	78	65	26	51	37
		100.0	50.3	29.5	16.2	21.6	7.9	10.2	14.8	16.0	29.2	25.3	13.9	12.5	25.5	18.1	15.1	6.0	11.8	8.6
	親と子どもと孫（三世代家族）	60	32	26	8	18	5	5	11	5	12	16	6	13	13	6	9	1	5	5
		100.0	53.3	43.3	13.3	30.0	8.3	8.3	18.3	8.3	20.0	26.7	10.0	21.7	21.7	10.0	15.0	1.7	8.3	8.3
	その他	57	26	7	4	17	5	5	3	5	13	13	2	7	10	10	8	1	9	9
		100.0	45.6	12.3	7.0	29.8	8.8	8.8	5.3	8.8	22.8	22.8	3.5	12.3	17.5	17.5	14.0	1.8	15.8	15.8
居住年数別	1 年未満	51	26	11	10	16	5	5	4	8	15	9	4	2	16	9	7	－	3	4
		100.0	51.0	21.6	19.6	31.4	9.8	9.8	7.8	15.7	29.4	17.6	7.8	3.9	31.4	17.6	13.7	－	5.9	7.8
	1 年～3 年未満	96	50	28	11	24	12	8	15	11	30	17	10	9	23	29	16	1	8	7
		100.0	52.1	29.2	11.5	25.0	12.5	8.3	15.6	11.5	31.3	17.7	10.4	9.4	24.0	30.2	16.7	1.0	8.3	7.3
	3 年～5 年未満	90	39	25	12	24	6	14	18	16	28	13	13	7	30	23	18	4	14	5
		100.0	43.3	27.8	13.3	26.7	6.7	15.6	20.0	17.8	31.1	14.4	14.4	7.8	33.3	25.6	20.0	4.4	15.6	5.6
	5 年～10年未満	130	62	39	20	36	11	13	19	17	39	25	19	19	43	35	17	4	18	10
		100.0	47.7	30.0	15.4	27.7	8.5	10.0	14.6	13.1	30.0	19.2	14.6	14.6	33.1	26.9	13.1	3.1	13.8	7.7
	10年～20年未満	177	105	65	28	44	13	15	29	27	54	47	21	20	40	27	28	10	25	12
		100.0	59.3	36.7	15.8	24.9	7.3	8.5	16.4	15.3	30.5	26.6	11.9	11.3	22.6	15.3	15.8	5.6	14.1	6.8
	20年～30年未満	136	66	37	28	33	9	10	19	24	40	38	16	22	29	20	24	8	12	16
		100.0	48.5	27.2	20.6	24.3	6.6	7.4	14.0	17.6	29.4	27.9	11.8	16.2	21.3	14.7	17.6	5.9	8.8	11.8
	30年以上	370	167	98	50	76	31	25	35	43	107	91	43	49	72	44	45	28	54	59
		100.0	45.1	26.5	13.5	20.5	8.4	6.8	9.5	11.6	28.9	24.6	11.6	13.2	19.5	11.9	12.2	7.6	14.6	15.9

15　なかのエコポイント制度について

問37　なかのエコポイント制度を知っていますか。知っている場合、参加していますか。（○は１つ）

		全体	参加したことがある	参加中	知っている（未参加）	知らない	無回答	知っている計
全体		1060	29	19	177	818	17	225
		100.0	2.7	1.8	16.7	77.2	1.6	21.2
性別	男性	429	9	11	55	345	9	75
		100.0	2.1	2.6	12.8	80.4	2.1	17.5
	女性	583	19	8	115	437	4	142
		100.0	3.3	1.4	19.7	75.0	0.7	24.4
性・年代別	男性・20代	44	－	－	2	42	－	2
		100.0	－	－	4.5	95.5	－	4.5
	男性・30代	71	1	4	4	61	1	9
		100.0	1.4	5.6	5.6	85.9	1.4	12.6
	男性・40代	89	5	－	16	68	－	21
		100.0	5.6	－	18.0	76.4	－	23.6
	男性・50代	71	－	3	7	60	1	10
		100.0	－	4.2	9.9	84.5	1.4	14.1
	男性・60代	71	1	3	9	56	2	13
		100.0	1.4	4.2	12.7	78.9	2.8	18.3
	男性・70代以上	81	2	1	16	57	5	19
		100.0	2.5	1.2	19.8	70.4	6.2	23.5
	女性・20代	59	1	－	6	52	－	7
		100.0	1.7	－	10.2	88.1	－	11.9
	女性・30代	104	3	1	21	79	－	25
		100.0	2.9	1.0	20.2	76.0	－	24.1
	女性・40代	115	8	1	33	73	－	42
		100.0	7.0	0.9	28.7	63.5	－	36.6
	女性・50代	90	2	－	19	68	1	21
		100.0	2.2	－	21.1	75.6	1.1	23.3
	女性・60代	81	2	4	7	68	－	13
		100.0	2.5	4.9	8.6	84.0	－	16.0
	女性・70代以上	132	3	2	29	96	2	34
		100.0	2.3	1.5	22.0	72.7	1.5	25.8
職業別	自営業	76	1	2	6	66	1	9
		100.0	1.3	2.6	7.9	86.8	1.3	11.8
	会社・団体の役員	103	2	1	15	83	2	18
		100.0	1.9	1.0	14.6	80.6	1.9	17.5
	常勤の勤め人（正社員）	313	11	7	45	249	1	63
		100.0	3.5	2.2	14.4	79.6	0.3	20.1
	常勤の勤め人（派遣・契約社員）	77	1	－	18	58	－	19
		100.0	1.3	－	23.4	75.3	－	24.7
	パート・アルバイト・臨時雇用	139	6	3	25	103	2	34
		100.0	4.3	2.2	18.0	74.1	1.4	24.5
	学生	22	－	－	5	17	－	5
		100.0	－	－	22.7	77.3	－	22.7
	家事専業	117	2	3	28	83	1	33
		100.0	1.7	2.6	23.9	70.9	0.9	28.2
	無職	165	6	2	28	125	4	36
		100.0	3.6	1.2	17.0	75.8	2.4	21.8
	その他	16	－	1	4	10	1	5
		100.0	－	6.3	25.0	62.5	6.3	31.3
居住地域別	南台	69	－	1	8	59	1	9
		100.0	－	1.4	11.6	85.5	1.4	13.0
	弥生町	68	1	1	15	48	3	17
		100.0	1.5	1.5	22.1	70.6	4.4	25.1
	本町	93	3	－	20	69	1	23
		100.0	3.2	－	21.5	74.2	1.1	24.7
	中央	77	3	2	10	62	－	15
		100.0	3.9	2.6	13.0	80.5	－	19.5
	東中野	65	－	2	15	47	1	17
		100.0	－	3.1	23.1	72.3	1.5	26.2
	中野	108	5	2	15	84	2	22
		100.0	4.6	1.9	13.9	77.8	1.9	20.4
	上高田	69	1	－	13	54	1	14
		100.0	1.4	－	18.8	78.3	1.4	20.2
	新井	56	1	2	5	48	－	8
		100.0	1.8	3.6	8.9	85.7	－	14.3
	沼袋	37	3	－	5	28	1	8
		100.0	8.1	－	13.5	75.7	2.7	21.6
	松が丘	19	2	－	3	14	－	5
		100.0	10.5	－	15.8	73.7	－	26.3
	江原町	34	1	－	6	26	1	7
		100.0	2.9	－	17.6	76.5	2.9	20.5
	江古田	38	3	－	4	30	1	7
		100.0	7.9	－	10.5	78.9	2.6	18.4
	丸山	15	－	－	3	12	－	3
		100.0	－	－	20.0	80.0	－	20.0
	野方	69	1	1	14	53	－	16
		100.0	1.4	1.4	20.3	76.8	－	23.1
	大和町	53	－	2	10	41	－	12
		100.0	－	3.8	18.9	77.4	－	22.7
	若宮	29	1	1	7	20	－	9
		100.0	3.4	3.4	24.1	69.0	－	30.9
	白鷺	39	－	2	6	31	－	8
		100.0	－	5.1	15.4	79.5	－	20.5
	鷺宮	48	2	1	12	32	1	15
		100.0	4.2	2.1	25.0	66.7	2.1	31.3
	上鷺宮	43	2	1	3	37	－	6
		100.0	4.7	2.3	7.0	86.0	－	14.0
居住形態別	持家	583	17	14	123	419	10	154
		100.0	2.9	2.4	21.1	71.9	1.7	26.4
	賃貸	387	9	5	45	325	3	59
		100.0	2.3	1.3	11.6	84.0	0.8	15.2
	その他	63	3	－	7	53	－	10
		100.0	4.8	－	11.1	84.1	－	15.9
家族形態別	ひとり暮らし	232	8	2	23	199	－	33
		100.0	3.4	0.9	9.9	85.8	－	14.2
	夫婦のみ（事実婚を含む）	262	6	5	31	216	4	42
		100.0	2.3	1.9	11.8	82.4	1.5	16.0
	親と子ども（二世代家族）	431	14	12	97	300	8	123
		100.0	3.2	2.8	22.5	69.6	1.9	28.5
	親と子どもと孫（三世代家族）	60	1	－	18	39	2	19
		100.0	1.7	－	30.0	65.0	3.3	31.7
	その他	57	－	－	6	50	1	6
		100.0	－	－	10.5	87.7	1.8	10.5
居住年数別	1 年未満	51	2	－	－	49	－	2
		100.0	3.9	－	－	96.1	－	3.9
	1 年～3 年未満	96	－	1	6	88	1	7
		100.0	－	1.0	6.3	91.7	1.0	7.3
	3 年～5 年未満	90	2	3	9	76	－	14
		100.0	2.2	3.3	10.0	84.4	－	15.5
	5 年～10年未満	130	5	1	27	97	－	33
		100.0	3.8	0.8	20.8	74.6	－	25.4
	10年～20年未満	177	9	5	42	120	1	56
		100.0	5.1	2.8	23.7	67.8	0.6	31.6
	20年～30年未満	136	4	2	20	108	2	26
		100.0	2.9	1.5	14.7	79.4	1.5	19.1
	30年以上	370	7	7	72	272	12	86
		100.0	1.9	1.9	19.5	73.5	3.2	23.3

問37で「1」～「3」と答えた方にお尋ねします。
問37-1　どのようなきっかけで、なかのエコポイント制度を知りましたか。（○は１つ）

		全体	区報	区のホームページ	リーフレット	環境イベントへの参加	廃食用油の拠点回収	その他	無回答
全体		225 100.0	122 54.2	15 6.7	27 12.0	8 3.6	7 3.1	34 15.1	12 5.3
性別	男性	75 100.0	41 54.7	7 9.3	7 9.3	4 5.3	2 2.7	12 16.0	2 2.7
	女性	142 100.0	78 54.9	7 4.9	19 13.4	4 2.8	5 3.5	21 14.8	8 5.6
性・年代別	男性・20代	2 100.0	- -	- -	- -	- -	- -	2 100.0	- -
	男性・30代	9 100.0	5 55.6	- -	1 11.1	- -	1 11.1	2 22.2	- -
	男性・40代	21 100.0	11 52.4	3 14.3	3 14.3	1 4.8	1 4.8	2 9.5	- -
	男性・50代	10 100.0	6 60.0	1 10.0	1 10.0	- -	- -	2 20.0	- -
	男性・60代	13 100.0	8 61.5	1 7.7	1 7.7	- -	- -	3 23.1	- -
	男性・70代以上	19 100.0	10 52.6	2 10.5	1 5.3	3 15.8	- -	1 5.3	2 10.5
	女性・20代	7 100.0	1 14.3	1 14.3	1 14.3	- -	1 14.3	2 28.6	1 14.3
	女性・30代	25 100.0	15 60.0	- -	5 20.0	1 4.0	1 4.0	3 12.0	- -
	女性・40代	42 100.0	21 50.0	2 4.8	9 21.4	2 4.8	1 2.4	5 11.9	2 4.8
	女性・50代	21 100.0	12 57.1	- -	2 9.5	- -	- -	5 23.8	2 9.5
	女性・60代	13 100.0	8 61.5	- -	1 7.7	1 7.7	1 7.7	2 15.4	- -
	女性・70代以上	34 100.0	21 61.8	4 11.8	1 2.9	- -	1 2.9	4 11.8	3 8.8
職業別	自営業	9 100.0	3 33.3	1 11.1	3 33.3	- -	1 11.1	1 11.1	- -
	会社・団体の役員	18 100.0	11 61.1	2 11.1	1 5.6	- -	1 5.6	1 5.6	2 11.1
	常勤の勤め人（正社員）	63 100.0	38 60.3	4 6.3	8 12.7	1 1.6	2 3.2	8 12.7	2 3.2
	常勤の勤め人（派遣・契約社員）	19 100.0	10 52.6	2 10.5	1 5.3	1 5.3	1 5.3	4 21.1	- -
	パート・アルバイト・臨時雇用	34 100.0	20 58.8	- -	5 14.7	2 5.9	1 2.9	5 14.7	1 2.9
	学生	5 100.0	1 20.0	- -	1 20.0	- -	- -	3 60.0	- -
	家事専業	33 100.0	17 51.5	4 12.1	4 12.1	- -	1 3.0	5 15.2	2 6.1
	無職	36 100.0	19 52.8	1 2.8	2 5.6	3 8.3	- -	7 19.4	4 11.1
	その他	5 100.0	3 60.0	1 20.0	1 20.0	- -	- -	- -	- -
居住地域別	南台	9 100.0	6 66.7	- -	2 22.2	- -	- -	1 11.1	- -
	弥生町	17 100.0	8 47.1	- -	5 29.4	1 5.9	- -	2 11.8	1 5.9
	本町	23 100.0	10 43.5	6 26.1	2 8.7	- -	- -	4 17.4	1 4.3
	中央	15 100.0	9 60.0	2 13.3	- -	1 6.7	- -	2 13.3	1 6.7
	東中野	17 100.0	8 47.1	1 5.9	2 11.8	1 5.9	2 11.8	2 11.8	1 5.9
	中野	22 100.0	11 50.0	1 4.5	2 9.1	- -	- -	7 31.8	1 4.5
	上高田	14 100.0	7 50.0	2 14.3	2 14.3	- -	- -	2 14.3	1 7.1
	新井	8 100.0	5 62.5	- -	- -	- -	2 25.0	1 12.5	- -
	沼袋	8 100.0	6 75.0	- -	- -	1 12.5	- -	- -	1 12.5
	松が丘	5 100.0	5 100.0	- -	- -	- -	- -	- -	- -
	江原町	7 100.0	4 57.1	- -	1 14.3	- -	- -	2 28.6	- -
	江古田	7 100.0	4 57.1	1 14.3	- -	2 28.6	- -	- -	- -
	丸山	3 100.0	3 100.0	- -	- -	- -	- -	- -	- -
	野方	16 100.0	10 62.5	- -	3 18.8	- -	- -	2 12.5	1 6.3
	大和町	12 100.0	7 58.3	1 8.3	1 8.3	- -	- -	- -	3 25.0
	若宮	9 100.0	2 22.2	- -	1 11.1	2 22.2	1 11.1	3 33.3	- -
	白鷺	8 100.0	5 62.5	- -	1 12.5	- -	- -	2 25.0	- -
	鷺宮	15 100.0	7 46.7	- -	4 26.7	- -	- -	4 26.7	- -
	上鷺宮	6 100.0	3 50.0	1 16.7	- -	- -	2 33.3	- -	- -
居住形態別	持家	154 100.0	82 53.2	10 6.5	18 11.7	7 4.5	5 3.2	27 17.5	5 3.2
	賃貸	59 100.0	36 61.0	4 6.8	4 6.8	1 1.7	2 3.4	6 10.2	6 10.2
	その他	10 100.0	4 40.0	1 10.0	4 40.0	- -	- -	1 10.0	- -
家族形態別	ひとり暮らし	33 100.0	21 63.6	3 9.1	2 6.1	1 3.0	2 6.1	3 9.1	1 3.0
	夫婦のみ（事実婚を含む）	42 100.0	23 54.8	5 11.9	4 9.5	2 4.8	1 2.4	6 14.3	1 2.4
	親と子ども（二世代家族）	123 100.0	62 50.4	7 5.7	18 14.6	5 4.1	3 2.4	19 15.4	9 7.3
	親と子どもと孫（三世代家族）	19 100.0	10 52.6	- -	3 15.8	- -	1 5.3	5 26.3	- -
	その他	6 100.0	4 66.7	- -	- -	- -	- -	1 16.7	1 16.7
居住年数別	1 年未満	2 100.0	- -	1 50.0	- -	- -	- -	1 50.0	- -
	1 年～3 年未満	7 100.0	3 42.9	- -	2 28.6	- -	2 28.6	- -	- -
	3 年～5 年未満	14 100.0	9 64.3	1 7.1	1 7.1	- -	1 7.1	1 7.1	1 7.1
	5 年～10年未満	33 100.0	19 57.6	1 3.0	6 18.2	- -	- -	6 18.2	1 3.0
	10年～20年未満	56 100.0	27 48.2	1 1.8	12 21.4	2 3.6	1 1.8	10 17.9	3 5.4
	20年～30年未満	26 100.0	13 50.0	3 11.5	2 7.7	2 7.7	- -	5 19.2	1 3.8
	30年以上	86 100.0	51 59.3	8 9.3	3 3.5	4 4.7	3 3.5	11 12.8	6 7.0

引き続き、問37で「１」～「３」と答えた方にお尋ねします。

問37-２　なかのエコポイント制度が、リニューアルしたことは知っていますか。（○は１つ）

		全体	知っている	知らない	無回答
全　体		225 100.0	28 12.4	185 82.2	12 5.3
性別	男性	75 100.0	12 16.0	60 80.0	3 4.0
	女性	142 100.0	14 9.9	121 85.2	7 4.9
性・年代別	男性・20代	2 100.0	－ －	2 100.0	－ －
	男性・30代	9 100.0	2 22.2	7 77.8	－ －
	男性・40代	21 100.0	2 9.5	19 90.5	－ －
	男性・50代	10 100.0	1 10.0	9 90.0	－ －
	男性・60代	13 100.0	1 7.7	12 92.3	－ －
	男性・70代以上	19 100.0	6 31.6	10 52.6	3 15.8
	女性・20代	7 100.0	1 14.3	5 71.4	1 14.3
	女性・30代	25 100.0	－ －	24 96.0	1 4.0
	女性・40代	42 100.0	5 11.9	36 85.7	1 2.4
	女性・50代	21 100.0	3 14.3	18 85.7	－ －
	女性・60代	13 100.0	－ －	11 84.6	2 15.4
	女性・70代以上	34 100.0	5 14.7	27 79.4	2 5.9
職業別	自営業	9 100.0	1 11.1	8 88.9	－ －
	会社・団体の役員	18 100.0	1 5.6	16 88.9	1 5.6
	常勤の勤め人（正社員）	63 100.0	7 11.1	54 85.7	2 3.2
	常勤の勤め人（派遣・契約社員）	19 100.0	2 10.5	16 84.2	1 5.3
	パート・アルバイト・臨時雇用	34 100.0	4 11.8	28 82.4	2 5.9
	学生	5 100.0	－ －	5 100.0	－ －
	家事専業	33 100.0	4 12.1	29 87.9	－ －
	無職	36 100.0	8 22.2	23 63.9	5 13.9
	その他	5 100.0	1 20.0	4 80.0	－ －
居住地域別	南台	9 100.0	2 22.2	7 77.8	－ －
	弥生町	17 100.0	－ －	17 100.0	－ －
	本町	23 100.0	2 8.7	21 91.3	－ －
	中央	15 100.0	1 6.7	13 86.7	1 6.7
	東中野	17 100.0	5 29.4	11 64.7	1 5.9
	中野	22 100.0	2 9.1	17 77.3	3 13.6
	上高田	14 100.0	2 14.3	10 71.4	2 14.3
	新井	8 100.0	－ －	7 87.5	1 12.5
	沼袋	8 100.0	－ －	7 87.5	1 12.5
	松が丘	5 100.0	－ －	5 100.0	－ －
	江原町	7 100.0	1 14.3	6 85.7	－ －
	江古田	7 100.0	1 14.3	5 71.4	1 14.3
	丸山	3 100.0	1 33.3	2 66.7	－ －
	野方	16 100.0	1 6.3	15 93.8	－ －
	大和町	12 100.0	3 25.0	8 66.7	1 8.3
	若宮	9 100.0	1 11.1	8 88.9	－ －
	白鷺	8 100.0	1 12.5	7 87.5	－ －
	鷺宮	15 100.0	2 13.3	13 86.7	－ －
	上鷺宮	6 100.0	3 50.0	3 50.0	－ －
居住形態別	持家	154 100.0	22 14.3	126 81.8	6 3.9
	賃貸	59 100.0	6 10.2	48 81.4	5 8.5
	その他	10 100.0	－ －	10 100.0	－ －
家族形態別	ひとり暮らし	33 100.0	3 9.1	28 84.8	2 6.1
	夫婦のみ（事実婚を含む）	42 100.0	12 28.6	28 66.7	2 4.8
	親と子ども（二世代家族）	123 100.0	12 9.8	104 84.6	7 5.7
	親と子どもと孫（三世代家族）	19 100.0	1 5.3	18 94.7	－ －
	その他	6 100.0	－ －	5 83.3	1 16.7
居住年数別	1 年未満	2 100.0	－ －	2 100.0	－ －
	1 年～3 年未満	7 100.0	－ －	7 100.0	－ －
	3 年～5 年未満	14 100.0	2 14.3	10 71.4	2 14.3
	5 年～10年未満	33 100.0	1 3.0	32 97.0	－ －
	10年～20年未満	56 100.0	8 14.3	45 80.4	3 5.4
	20年～30年未満	26 100.0	3 11.5	22 84.6	1 3.8
	30年以上	86 100.0	14 16.3	66 76.7	6 7.0

問37で「3．知っている（未参加）」と答えた方にお尋ねします。
問37-3　なかのエコポイント制度に未参加の方に伺います。未参加の理由がありましたらお教えください。（○は１つ）

		全体	環境への取組に興味がない	手続きが面倒くさい	参加するメリットが少ない	その他	無回答
全体		177 100.0	5 2.8	79 44.6	43 24.3	25 14.1	25 14.1
性別	男性	55 100.0	4 7.3	21 38.2	16 29.1	6 10.9	8 14.5
	女性	115 100.0	1 0.9	55 47.8	25 21.7	18 15.7	16 13.9
性・年代別	男性・20代	2 100.0	- -	1 50.0	1 50.0	- -	- -
	男性・30代	4 100.0	- -	2 50.0	1 25.0	1 25.0	- -
	男性・40代	16 100.0	1 6.3	8 50.0	4 25.0	- -	3 18.8
	男性・50代	7 100.0	- -	3 42.9	1 14.3	2 28.6	1 14.3
	男性・60代	9 100.0	2 22.2	3 33.3	2 22.2	1 11.1	1 11.1
	男性・70代以上	16 100.0	1 6.3	4 25.0	6 37.5	2 12.5	3 18.8
	女性・20代	6 100.0	- -	2 33.3	1 16.7	3 50.0	- -
	女性・30代	21 100.0	- -	11 52.4	6 28.6	1 4.8	3 14.3
	女性・40代	33 100.0	- -	19 57.6	6 18.2	3 9.1	5 15.2
	女性・50代	19 100.0	- -	8 42.1	4 21.1	3 15.8	4 21.1
	女性・60代	7 100.0	- -	1 14.3	3 42.9	2 28.6	1 14.3
	女性・70代以上	29 100.0	1 3.4	14 48.3	5 17.2	6 20.7	3 10.3
職業別	自営業	6 100.0	- -	3 50.0	1 16.7	1 16.7	1 16.7
	会社・団体の役員	15 100.0	- -	8 53.3	4 26.7	1 6.7	2 13.3
	常勤の勤め人（正社員）	45 100.0	2 4.4	23 51.1	11 24.4	5 11.1	4 8.9
	常勤の勤め人（派遣・契約社員）	18 100.0	1 5.6	5 27.8	2 11.1	5 27.8	5 27.8
	パート・アルバイト・臨時雇用	25 100.0	- -	11 44.0	9 36.0	2 8.0	3 12.0
	学生	5 100.0	- -	2 40.0	2 40.0	1 20.0	- -
	家事専業	28 100.0	1 3.6	14 50.0	6 21.4	4 14.3	3 10.7
	無職	28 100.0	1 3.6	11 39.3	6 21.4	6 21.4	4 14.3
	その他	4 100.0	- -	1 25.0	- -	- -	3 75.0
居住地域別	南台	8 100.0	- -	3 37.5	4 50.0	1 12.5	- -
	弥生町	15 100.0	- -	7 46.7	5 33.3	1 6.7	2 13.3
	本町	20 100.0	1 5.0	12 60.0	2 10.0	3 15.0	2 10.0
	中央	10 100.0	1 10.0	3 30.0	2 20.0	2 20.0	2 20.0
	東中野	15 100.0	2 13.3	4 26.7	5 33.3	2 13.3	2 13.3
	中野	15 100.0	- -	7 46.7	3 20.0	2 13.3	3 20.0
	上高田	13 100.0	- -	6 46.2	4 30.8	1 7.7	2 15.4
	新井	5 100.0	- -	1 20.0	1 20.0	2 40.0	1 20.0
	沼袋	5 100.0	- -	4 80.0	1 20.0	- -	- -
	松が丘	3 100.0	- -	3 100.0	- -	- -	- -
	江原町	6 100.0	1 16.7	2 33.3	- -	2 33.3	1 16.7
	江古田	4 100.0	- -	1 25.0	2 50.0	- -	1 25.0
	丸山	3 100.0	- -	- -	- -	2 66.7	1 33.3
	野方	14 100.0	- -	8 57.1	2 14.3	2 14.3	2 14.3
	大和町	10 100.0	- -	3 30.0	3 30.0	- -	4 40.0
	若宮	7 100.0	- -	1 14.3	3 42.9	2 28.6	1 14.3
	白鷺	6 100.0	- -	4 66.7	1 16.7	1 16.7	- -
	鷺宮	12 100.0	- -	7 58.3	4 33.3	1 8.3	- -
	上鷺宮	3 100.0	- -	1 33.3	- -	1 33.3	1 33.3
居住形態別	持家	123 100.0	5 4.1	51 41.5	28 22.8	19 15.4	20 16.3
	賃貸	45 100.0	- -	21 46.7	13 28.9	6 13.3	5 11.1
	その他	7 100.0	- -	6 85.7	1 14.3	- -	- -
家族形態別	ひとり暮らし	23 100.0	1 4.3	7 30.4	6 26.1	7 30.4	2 8.7
	夫婦のみ（事実婚を含む）	31 100.0	1 3.2	12 38.7	9 29.0	3 9.7	6 19.4
	親と子ども（二世代家族）	97 100.0	3 3.1	49 50.5	20 20.6	10 10.3	15 15.5
	親と子どもと孫（三世代家族）	18 100.0	- -	8 44.4	4 22.2	4 22.2	2 11.1
	その他	6 100.0	- -	2 33.3	3 50.0	1 16.7	- -
居住年数別	1 年未満	- -	- -	- -	- -	- -	- -
	1 年～3 年未満	6 100.0	- -	4 66.7	1 16.7	1 16.7	- -
	3 年～5 年未満	9 100.0	- -	5 55.6	2 22.2	- -	2 22.2
	5 年～10年未満	27 100.0	- -	13 48.1	10 37.0	2 7.4	2 7.4
	10年～20年未満	42 100.0	1 2.4	22 52.4	5 11.9	9 21.4	5 11.9
	20年～30年未満	20 100.0	1 5.0	10 50.0	6 30.0	2 10.0	1 5.0
	30年以上	72 100.0	3 4.2	24 33.3	19 26.4	11 15.3	15 20.8

16　スポーツ支援について

問38　あなたが、最近１年間にかかわったスポーツを支える活動はなんですか。（○はいくつでも）

		全体	子ども団体等の指導者、チーム運営役員（審判、運営支援など）	活動やスポーツ部の運営支援（審判、指導者等）	成人を中心とした団体等のスポーツの運営や支援（審判、指導者など）	スポーツ選手・チームの応援（試合会場で応援活動など）	仕事としてスポーツに関わっている（ボイストラック、スポーツ用品販売員、教員、スポーツ会社勤務など）	スポーツイベントのボランティア（スポーツ大会などの不定期的な活動）	スポーツイベントの募金や寄付、オリンピックなどのチャリティー活動	活動していない	わからない	無回答
全体		1060	24	19	82	10	6	5	809	99	62
		100.0	2.3	1.8	7.7	0.9	0.6	0.5	76.3	9.3	5.8
性別	男性	429	15	12	36	6	5	2	330	25	20
		100.0	3.5	2.8	8.4	1.4	1.2	0.5	76.9	5.8	4.7
	女性	583	9	7	45	4	1	3	448	68	27
		100.0	1.5	1.2	7.7	0.7	0.2	0.5	76.8	11.7	4.6
性・年代別	男性・20代	44	1	2	6	2	1	－	30	5	1
		100.0	2.3	4.5	13.6	4.5	2.3	－	68.2	11.4	2.3
	男性・30代	71	2	2	8	2	－	－	55	4	1
		100.0	2.8	2.8	11.3	2.8	－	－	77.5	5.6	1.4
	男性・40代	89	5	－	11	1	2	－	70	3	1
		100.0	5.6	－	12.4	1.1	2.2	－	78.7	3.4	1.1
	男性・50代	71	3	2	5	1	1	1	57	2	2
		100.0	4.2	2.8	7.0	1.4	1.4	1.4	80.3	2.8	2.8
	男性・60代	71	1	3	3	－	1	－	57	4	3
		100.0	1.4	4.2	4.2	－	1.4	－	80.3	5.6	4.2
	男性・70代以上	81	2	3	2	－	－	1	60	7	12
		100.0	2.5	3.7	2.5	－	－	1.2	74.1	8.6	14.8
	女性・20代	59	－	1	5	－	－	－	48	4	2
		100.0	－	1.7	8.5	－	－	－	81.4	6.8	3.4
	女性・30代	104	3	1	13	1	1	1	82	9	－
		100.0	2.9	1.0	12.5	1.0	1.0	1.0	78.8	8.7	－
	女性・40代	115	3	1	13	－	－	1	89	11	2
		100.0	2.6	0.9	11.3	－	－	0.9	77.4	9.6	1.7
	女性・50代	90	2	2	10	3	－	－	64	13	1
		100.0	2.2	2.2	11.1	3.3	－	－	71.1	14.4	1.1
	女性・60代	81	－	1	2	－	－	1	68	6	3
		100.0	－	1.2	2.5	－	－	1.2	84.0	7.4	3.7
	女性・70代以上	132	1	1	2	－	－	－	96	25	18
		100.0	0.8	0.8	1.5	－	－	－	72.7	18.9	13.6
職業別	自営業	76	1	2	10	1	2	－	53	5	5
		100.0	1.3	2.6	13.2	1.3	2.6	－	69.7	6.6	6.6
	会社・団体の役員	103	4	3	9	1	－	1	79	10	4
		100.0	3.9	2.9	8.7	1.0	－	1.0	76.7	9.7	3.9
	常勤の勤め人（正社員）	313	11	4	35	5	3	1	247	19	6
		100.0	3.5	1.3	11.2	1.6	1.0	0.3	78.9	6.1	1.9
	常勤の勤め人（派遣・契約社員）	77	－	1	6	1	－	2	59	9	2
		100.0	－	1.3	7.8	1.3	－	2.6	76.6	11.7	2.6
	パート・アルバイト・臨時雇用	139	4	5	10	1	－	1	105	11	5
		100.0	2.9	3.6	7.2	0.7	－	0.7	75.5	7.9	3.6
	学生	22	－	1	3	－	1	－	16	1	1
		100.0	－	4.5	13.6	－	4.5	－	72.7	4.5	4.5
	家事専業	117	1	－	5	－	－	－	93	15	7
		100.0	0.9	－	4.3	－	－	－	79.5	12.8	6.0
	無職	165	2	3	3	－	－	－	125	25	20
		100.0	1.2	1.8	1.8	－	－	－	75.8	15.2	12.1
	その他	16	1	－	1	1	－	－	11	2	1
		100.0	6.3	－	6.3	6.3	－	－	68.8	12.5	6.3
居住地域別	南台	69	3	2	5	1	－	－	49	7	4
		100.0	4.3	2.9	7.2	1.4	－	－	71.0	10.1	5.8
	弥生町	68	3	4	9	－	1	－	46	7	5
		100.0	4.4	5.9	13.2	－	1.5	－	67.6	10.3	7.4
	本町	93	1	－	10	1	－	2	77	5	3
		100.0	1.1	－	10.8	1.1	－	2.2	82.8	5.4	3.2
	中央	77	1	－	4	2	1	－	61	7	3
		100.0	1.3	－	5.2	2.6	1.3	－	79.2	9.1	3.9
	東中野	65	－	1	2	1	2	－	54	6	1
		100.0	－	1.5	3.1	1.5	3.1	－	83.1	9.2	1.5
	中野	108	3	2	8	1	1	－	83	10	6
		100.0	2.8	1.9	7.4	0.9	0.9	－	76.9	9.3	5.6
	上高田	69	2	3	2	1	－	－	55	4	5
		100.0	2.9	4.3	2.9	1.4	－	－	79.7	5.8	7.2
	新井	56	1	1	5	－	－	－	43	7	－
		100.0	1.8	1.8	8.9	－	－	－	76.8	12.5	－
	沼袋	37	1	1	5	－	－	－	27	3	2
		100.0	2.7	2.7	13.5	－	－	－	73.0	8.1	5.4
	松が丘	19	－	－	1	－	－	1	16	4	－
		100.0	－	－	5.3	－	－	5.3	84.2	21.1	－
	江原町	34	2	－	3	－	－	－	22	4	5
		100.0	5.9	－	8.8	－	－	－	64.7	11.8	14.7
	江古田	38	－	1	2	－	－	－	29	4	4
		100.0	－	2.6	5.3	－	－	－	76.3	10.5	10.5
	丸山	15	－	－	2	－	－	－	8	4	1
		100.0	－	－	13.3	－	－	－	53.3	26.7	6.7
	野方	69	1	－	2	2	－	－	59	6	1
		100.0	1.4	－	2.9	2.9	－	－	85.5	8.7	1.4
	大和町	53	－	－	4	－	－	－	45	4	3
		100.0	－	－	7.5	－	－	－	84.9	7.5	5.7
	若宮	29	2	1	2	1	－	1	20	3	3
		100.0	6.9	3.4	6.9	3.4	－	3.4	69.0	10.3	10.3
	白鷺	39	－	－	5	－	1	－	28	4	2
		100.0	－	－	12.8	－	2.6	－	71.8	10.3	5.1
	鷺宮	48	2	2	6	－	－	－	34	3	3
		100.0	4.2	4.2	12.5	－	－	－	70.8	6.3	6.3
	上鷺宮	43	2	1	2	－	－	1	35	5	1
		100.0	4.7	2.3	4.7	－	－	2.3	81.4	11.6	2.3
居住形態別	持家	583	19	14	44	5	2	4	448	50	39
		100.0	3.3	2.4	7.5	0.9	0.3	0.7	76.8	8.6	6.7
	賃貸	387	3	4	33	5	4	1	299	39	10
		100.0	0.8	1.0	8.5	1.3	1.0	0.3	77.3	10.1	2.6
	その他	63	2	1	3	－	－	－	48	8	2
		100.0	3.2	1.6	4.8	－	－	－	76.2	12.7	3.2
家族形態別	ひとり暮らし	232	2	2	16	4	1	1	170	30	17
		100.0	0.9	0.9	6.9	1.7	0.4	0.4	73.3	12.9	7.3
	夫婦のみ（事実婚を含む）	262	1	5	21	－	1	1	200	26	16
		100.0	0.4	1.9	8.0	－	0.4	0.4	76.3	9.9	6.1
	親と子ども（二世代家族）	431	16	10	34	6	4	2	340	32	15
		100.0	3.7	2.3	7.9	1.4	0.9	0.5	78.9	7.4	3.5
	親と子どもと孫（三世代家族）	60	5	2	8	－	－	1	46	－	4
		100.0	8.3	3.3	13.3	－	－	1.7	76.7	－	6.7
	その他	57	－	－	2	－	－	－	41	10	6
		100.0	－	－	3.5	－	－	－	71.9	17.5	10.5
居住年数別	1 年未満	51	－	－	3	1	－	－	37	9	1
		100.0	－	－	5.9	2.0	－	－	72.5	17.6	2.0
	1 年～3 年未満	96	3	2	11	1	1	－	70	10	4
		100.0	3.1	2.1	11.5	1.0	1.0	－	72.9	10.4	4.2
	3 年～5 年未満	90	2	1	14	1	1	1	67	7	2
		100.0	2.2	1.1	15.6	1.1	1.1	1.1	74.4	7.8	2.2
	5 年～10年未満	130	2	3	9	1	－	－	104	9	5
		100.0	1.5	2.3	6.9	0.8	－	－	80.0	6.9	3.8
	10年～20年未満	177	6	3	19	1	1	2	134	13	5
		100.0	3.4	1.7	10.7	0.6	0.6	1.1	75.7	7.3	2.8
	20年～30年未満	136	2	2	11	3	2	－	109	8	7
		100.0	1.5	1.5	8.1	2.2	1.5	－	80.1	5.9	5.1
	30年以上	370	9	8	15	2	1	2	282	41	36
		100.0	2.4	2.2	4.1	0.5	0.3	0.5	76.2	11.1	9.7

17　施策への評価・要望について

問39　①中野区が特に力を入れていると感じる施策を３つ以内で選び、下段の回答欄①に番号を記入してください。（回答は３つまで）

		全体	平和・国際化	人権・男女共同参画	情報化（ＩＴ）の推進	産業振興	観光	防災	防犯	地域・自治活動支援	消費者問題	学校教育	子育て支援	高齢者福祉	障害者福祉	健康推進	文化・スポーツ	低所得者支援（生活援護）	みどり・公園	ごみ・リサイクル	公衆衛生
全体		1060	42	49	25	82	76	101	64	86	4	55	114	117	35	63	127	24	143	114	17
		100.0	4.0	4.6	2.4	7.7	7.2	9.5	6.0	8.1	0.4	5.2	10.8	11.0	3.3	5.9	12.0	2.3	13.5	10.8	1.6
性別	男性	429	13	22	12	36	35	42	34	25	2	29	39	51	11	22	52	12	59	39	9
		100.0	3.0	5.1	2.8	8.4	8.2	9.8	7.9	5.8	0.5	6.8	9.1	11.9	2.6	5.1	12.1	2.8	13.8	9.1	2.1
	女性	583	28	24	12	45	39	51	24	55	2	26	74	61	23	38	73	11	83	71	8
		100.0	4.8	4.1	2.1	7.7	6.7	8.7	4.1	9.4	0.3	4.5	12.7	10.5	3.9	6.5	12.5	1.9	14.2	12.2	1.4
性・年代別	男性・20代	44	1	2	－	3	5	2	2	4	1	1	3	5	－	1	7	1	8	2	2
		100.0	2.3	4.5	－	6.8	11.4	4.5	4.5	9.1	2.3	2.3	6.8	11.4	－	2.3	15.9	2.3	18.2	4.5	4.5
	男性・30代	71	3	4	2	12	12	1	4	3	－	4	9	5	3	1	10	－	10	4	1
		100.0	4.2	5.6	2.8	16.9	16.9	1.4	5.6	4.2	－	5.6	12.7	7.0	4.2	1.4	14.1	－	14.1	5.6	1.4
	男性・40代	89	2	4	2	6	8	11	8	7	－	4	5	8	－	3	9	1	17	5	2
		100.0	2.2	4.5	2.2	6.7	9.0	12.4	9.0	7.9	－	4.5	5.6	9.0	－	3.4	10.1	1.1	19.1	5.6	2.2
	男性・50代	71	1	2	2	7	2	7	4	2	1	6	10	9	2	4	13	1	11	9	1
		100.0	1.4	2.8	2.8	9.9	2.8	9.9	5.6	2.8	1.4	8.5	14.1	12.7	2.8	5.6	18.3	1.4	15.5	12.7	1.4
	男性・60代	71	4	7	2	6	4	10	5	5	－	5	4	7	3	7	7	2	8	11	1
		100.0	5.6	9.9	2.8	8.5	5.6	14.1	7.0	7.0	－	7.0	5.6	9.9	4.2	9.9	9.9	2.8	11.3	15.5	1.4
	男性・70代以上	81	2	3	4	2	4	11	11	4	－	8	8	16	3	6	6	7	5	7	2
		100.0	2.5	3.7	4.9	2.5	4.9	13.6	13.6	4.9	－	9.9	9.9	19.8	3.7	7.4	7.4	8.6	6.2	8.6	2.5
	女性・20代	59	5	－	1	－	9	2	－	9	－	3	3	3	4	5	7	－	12	8	2
		100.0	8.5	－	1.7	－	15.3	3.4	－	15.3	－	5.1	5.1	5.1	6.8	8.5	11.9	－	20.3	13.6	3.4
	女性・30代	104	7	1	1	9	10	2	3	8	－	2	19	14	4	5	22	－	20	12	1
		100.0	6.7	1.0	1.0	8.7	9.6	1.9	2.9	7.7	－	1.9	18.3	13.5	3.8	4.8	21.2	－	19.2	11.5	1.0
	女性・40代	115	5	6	3	10	14	13	3	6	－	8	12	6	4	6	17	1	15	8	1
		100.0	4.3	5.2	2.6	8.7	12.2	11.3	2.6	5.2	－	7.0	10.4	5.2	3.5	5.2	14.8	0.9	13.0	7.0	0.9
	女性・50代	90	5	3	1	12	5	8	3	15	1	4	13	9	4	4	7	2	19	15	1
		100.0	5.6	3.3	1.1	13.3	5.6	8.9	3.3	16.7	1.1	4.4	14.4	10.0	4.4	4.4	7.8	2.2	21.1	16.7	1.1
	女性・60代	81	－	7	2	7	－	15	7	7	－	5	13	10	3	10	12	2	10	12	－
		100.0	－	8.6	2.5	8.6	－	18.5	8.6	8.6	－	6.2	16.0	12.3	3.7	12.3	14.8	2.5	12.3	14.8	－
	女性・70代以上	132	6	7	4	6	1	11	8	10	1	4	14	19	4	8	8	6	7	16	3
		100.0	4.5	5.3	3.0	4.5	0.8	8.3	6.1	7.6	0.8	3.0	10.6	14.4	3.0	6.1	6.1	4.5	5.3	12.1	2.3
職業別	自営業	76	－	3	2	10	3	11	5	7	－	4	9	4	2	3	8	1	8	7	2
		100.0	－	3.9	2.6	13.2	3.9	14.5	6.6	9.2	－	5.3	11.8	5.3	2.6	3.9	10.5	1.3	10.5	9.2	2.6
	会社・団体の役員	103	5	5	－	5	12	7	8	10	1	4	10	10	3	2	7	2	13	6	1
		100.0	4.9	4.9	－	4.9	11.7	6.8	7.8	9.7	1.0	3.9	9.7	9.7	2.9	1.9	6.8	1.9	12.6	5.8	1.0
	常勤の勤め人（正社員）	313	13	14	7	31	26	25	15	20	2	13	33	30	9	18	56	3	49	30	2
		100.0	4.2	4.5	2.2	9.9	8.3	8.0	4.8	6.4	0.6	4.2	10.5	9.6	2.9	5.8	17.9	1.0	15.7	9.6	0.6
	常勤の勤め人（派遣・契約社員）	77	7	3	2	4	5	5	5	7	－	4	14	10	4	1	10	1	12	6	－
		100.0	9.1	3.9	2.6	5.2	6.5	6.5	6.5	9.1	－	5.2	18.2	13.0	5.2	1.3	13.0	1.3	15.6	7.8	－
	パート・アルバイト・臨時雇用	139	5	9	4	14	11	13	5	14	－	10	19	18	5	12	9	3	26	25	4
		100.0	3.6	6.5	2.9	10.1	7.9	9.4	3.6	10.1	－	7.2	13.7	12.9	3.6	8.6	6.5	2.2	18.7	18.0	2.9
	学生	22	1	－	－	－	2	－	1	2	－	2	－	3	1	1	2	1	3	2	1
		100.0	4.5	－	－	－	9.1	－	4.5	9.1	－	9.1	－	13.6	4.5	4.5	9.1	4.5	13.6	9.1	4.5
	家事専業	117	5	7	4	8	9	18	8	12	－	6	16	15	3	10	21	4	17	9	2
		100.0	4.3	6.0	3.4	6.8	7.7	15.4	6.8	10.3	－	5.1	13.7	12.8	2.6	8.5	17.9	3.4	14.5	7.7	1.7
	無職	165	6	6	3	7	5	16	14	13	1	11	13	22	7	14	14	7	13	22	4
		100.0	3.6	3.6	1.8	4.2	3.0	9.7	8.5	7.9	0.6	6.7	7.9	13.3	4.2	8.5	8.5	4.2	7.9	13.3	2.4
	その他	16	－	1	1	1	2	2	－	－	－	1	－	－	1	1	－	－	1	1	－
		100.0	－	6.3	6.3	6.3	12.5	12.5	－	－	－	6.3	－	－	6.3	6.3	－	－	6.3	6.3	－
居住地域別	南台	69	3	2	－	3	5	9	2	3	－	4	10	9	1	3	6	1	18	9	－
		100.0	4.3	2.9	－	4.3	7.2	13.0	2.9	4.3	－	5.8	14.5	13.0	1.4	4.3	8.7	1.4	26.1	13.0	－
	弥生町	68	1	－	2	5	4	9	4	6	－	6	8	6	4	2	10	3	16	8	1
		100.0	1.5	－	2.9	7.4	5.9	13.2	5.9	8.8	－	8.8	11.8	8.8	5.9	2.9	14.7	4.4	23.5	11.8	1.5
	本町	93	4	5	2	7	8	9	5	9	－	4	9	8	2	9	5	4	20	6	1
		100.0	4.3	5.4	2.2	7.5	8.6	9.7	5.4	9.7	－	4.3	9.7	8.6	2.2	9.7	5.4	4.3	21.5	6.5	1.1
	中央	77	1	3	1	6	7	4	4	11	－	6	8	7	3	4	11	2	6	5	1
		100.0	1.3	3.9	1.3	7.8	9.1	5.2	5.2	14.3	－	7.8	10.4	9.1	3.9	5.2	14.3	2.6	7.8	6.5	1.3
	東中野	65	7	6	1	3	2	9	6	3	1	2	11	6	1	1	5	1	2	8	3
		100.0	10.8	9.2	1.5	4.6	3.1	13.8	9.2	4.6	1.5	3.1	16.9	9.2	1.5	1.5	7.7	1.5	3.1	12.3	4.6
	中野	108	9	5	3	14	15	6	4	7	1	4	10	8	3	5	12	3	13	10	2
		100.0	8.3	4.6	2.8	13.0	13.9	5.6	3.7	6.5	0.9	3.7	9.3	7.4	2.8	4.6	11.1	2.8	12.0	9.3	1.9
	上高田	69	－	2	－	5	5	3	4	8	1	5	6	8	4	6	12	2	11	11	－
		100.0	－	2.9	－	7.2	7.2	4.3	5.8	11.6	1.4	7.2	8.7	11.6	5.8	8.7	17.4	2.9	15.9	15.9	－
	新井	56	1	2	3	9	4	5	5	1	－	－	5	5	2	4	15	－	10	5	1
		100.0	1.8	3.6	5.4	16.1	7.1	8.9	8.9	1.8	－	－	8.9	8.9	3.6	7.1	26.8	－	17.9	8.9	1.8
	沼袋	37	3	1	2	2	5	1	2	6	－	－	4	3	3	－	6	－	8	2	2
		100.0	8.1	2.7	5.4	5.4	13.5	2.7	5.4	16.2	－	－	10.8	8.1	8.1	－	16.2	－	21.6	5.4	5.4
	松が丘	19	－	3	1	－	－	1	2	1	－	1	1	1	1	1	1	1	3	3	－
		100.0	－	15.8	5.3	－	－	5.3	10.5	5.3	－	5.3	5.3	5.3	5.3	5.3	5.3	5.3	15.8	15.8	－
	江原町	34	2	3	－	2	2	3	3	2	1	2	6	5	1	2	5	－	3	5	－
		100.0	5.9	8.8	－	5.9	5.9	8.8	8.8	5.9	2.9	5.9	17.6	14.7	2.9	5.9	14.7	－	8.8	14.7	－
	江古田	38	2	－	－	1	1	3	3	7	－	1	2	6	1	3	3	－	5	8	2
		100.0	5.3	－	－	2.6	2.6	7.9	7.9	18.4	－	2.6	5.3	15.8	2.6	7.9	7.9	－	13.2	21.1	5.3
	丸山	15	1	－	－	－	1	1	－	3	－	1	－	3	1	－	1	－	2	3	－
		100.0	6.7	－	－	－	6.7	6.7	－	20.0	－	6.7	－	20.0	6.7	－	6.7	－	13.3	20.0	－
	野方	69	3	2	3	6	4	6	2	5	－	2	9	12	3	5	12	2	12	6	2
		100.0	4.3	2.9	4.3	8.7	5.8	8.7	2.9	7.2	－	2.9	13.0	17.4	4.3	7.2	17.4	2.9	17.4	8.7	2.9
	大和町	53	1	3	2	4	3	10	2	3	－	3	4	5	2	3	7	1	6	4	1
		100.0	1.9	5.7	3.8	7.5	5.7	18.9	3.8	5.7	－	5.7	7.5	9.4	3.8	5.7	13.2	1.9	11.3	7.5	1.9
	若宮	29	1	1	3	3	－	7	2	2	－	1	4	6	1	4	1	3	1	2	－
		100.0	3.4	3.4	10.3	10.3	－	24.1	6.9	6.9	－	3.4	13.8	20.7	3.4	13.8	3.4	10.3	3.4	6.9	－
	白鷺	39	1	3	1	2	2	3	2	4	－	1	3	4	－	3	4	－	1	4	1
		100.0	2.6	7.7	2.6	5.1	5.1	7.7	5.1	10.3	－	2.6	7.7	10.3	－	7.7	10.3	－	2.6	10.3	2.6
	鷺宮	48	－	4	1	4	3	6	5	2	－	1	6	5	1	6	7	－	2	9	－
		100.0	－	8.3	2.1	8.3	6.3	12.5	10.4	4.2	－	2.1	12.5	10.4	2.1	12.5	14.6	－	4.2	18.8	－
	上鷺宮	43	2	2	－	3	4	3	5	1	－	11	7	5	1	1	4	－	3	－	－
		100.0	4.7	4.7	－	7.0	9.3	7.0	11.6	2.3	－	25.6	16.3	11.6	2.3	2.3	9.3	－	7.0	－	－
居住形態別	持家	583	23	31	21	41	27	71	42	43	2	34	67	78	19	33	69	17	72	63	8
		100.0	3.9	5.3	3.6	7.0	4.6	12.2	7.2	7.4	0.3	5.8	11.5	13.4	3.3	5.7	11.8	2.9	12.3	10.8	1.4
	賃貸	387	18	14	4	32	43	22	15	32	1	17	40	29	13	25	47	6	59	39	8
		100.0	4.7	3.6	1.0	8.3	11.1	5.7	3.9	8.3	0.3	4.4	10.3	7.5	3.4	6.5	12.1	1.6	15.2	10.1	2.1
	その他	63	1	3	－	7	5	5	5	10	1	4	7	7	3	4	11	－	11	7	1
		100.0	1.6	4.8	－	11.1	7.9	7.9	7.9	15.9	1.6	6.3	11.1	11.1	4.8	6.3	17.5	－	17.5	11.1	1.6
家族形態別	ひとり暮らし	232	8	12	4	15	16	20	8	16	1	14	18	26	10	14	34	8	28	29	7
		100.0	3.4	5.2	1.7	6.5	6.9	8.6	3.4	6.9	0.4	6.0	7.8	11.2	4.3	6.0	14.7	3.4	12.1	12.5	3.0
	夫婦のみ（事実婚を含む）	262	11	15	8	24	21	25	21	17	－	8	29	28	4	21	22	5	29	22	1
		100.0	4.2	5.7	3.1	9.2	8.0	9.5	8.0	6.5	－	3.1	11.1	10.7	1.5	8.0	8.4	1.9	11.1	8.4	0.4
	親と子ども（二世代家族）	431	15	18	10	36	25	45	24	39	3	30	57	47	13	25	60	7	72	47	6
		100.0	3.5	4.2	2.3	8.4	5.8	10.4	5.6	9.0	0.7	7.0	13.2	10.9	3.0	5.8	13.9	1.6	16.7	10.9	1.4
	親と子どもと孫（三世代家族）	60	2	2	2	5	3	6	7	9	－	2	9	9	4	2	2	1	8	12	2
		100.0	3.3	3.3	3.3	8.3	5.0	10.0	11.7	15.0	－	3.3	15.0	15.0	6.7	3.3	3.3	1.7	13.3	20.0	3.3
	その他	57	5	2	1	1	11	3	2	4	－	1	1	5	4	－	7	2	4	2	1
		100.0	8.8	3.5	1.8	1.8	19.3	5.3	3.5	7.0	－	1.8	1.8	8.8	7.0	－	12.3	3.5	7.0	3.5	1.8
居住年数別	1 年未満	51	2	3	－	4	5	1	2	6	1	－	1	6	－	4	12	－	6	4	－
		100.0	3.9	5.9	－	7.8	9.8	2.0	3.9	11.8	2.0	－	2.0	11.8	－	7.8	23.5	－	11.8	7.8	－
	1 年～3 年未満	96	5	5	－	6	14	2	1	13	－	6	7	3	1	4	18	2	15	13	－
		100.0	5.2	5.2	－	6.3	14.6	2.1	1.0	13.5	－	6.3	7.3	3.1	1.0	4.2	18.8	2.1	15.6	13.5	－
	3 年～5 年未満	90	5	6	2	7	13	4	4	8	－	3	18	4	3	2	14	－	21	5	2
		100.0	5.6	6.7	2.2	7.8	14.4	4.4	4.4	8.9	－	3.3	20.0	4.4	3.3	2.2	15.6	－	23.3	5.6	2.2
	5 年～10年未満	130	8	6	2	14	10	7	7	8	－	5	16	12	3	6	16	2	19	6	5
		100.0	6.2	4.6	1.5	10.8	7.7	5.4	5.4	6.2	－	3.8	12.3	9.2	2.3	4.6	12.3	1.5	14.6	4.6	3.8
	10年～20年未満	177	5	8	3	9	10	20	10	15	1	12	18	22	6	11	22	3	23	19	2
		100.0	2.8	4.5	1.7	5.1	5.6	11.3	5.6	8.5	0.6	6.8	10.2	12.4	3.4	6.2	12.4	1.7	13.0	10.7	1.1
	20年～30年未満	136	6	6	5	12	9	20	8	12	－	9	15	12	7	5	8	3	16	20	2
		100.0	4.4	4.4	3.7	8.8	6.6	14.7	5.9	8.8	－	6.6	11.0	8.8	5.1	3.7	5.9	2.2	11.8	14.7	1.5
	30年以上	370	11	15	13	30	15	47	32	23	2	20	38	58	15	31	37	14	42	47	6
		100.0	3.0	4.1	3.5	8.1	4.1	12.7	8.6	6.2	0.5	5.4	10.3	15.7	4.1	8.4	10.0	3.8	11.4	12.7	1.6

問39　①中野区が特に力を入れていると感じる施策を３つ以内で選び、下段の回答欄①に番号を記入してください。（回答は３つまで）

		全体	駅前などの重点的まちづくり	住宅・まちづくり	道路・交通	区財政の健全化	その他	特にない	無回答
全　体		1060	321	95	74	35	19	152	183
		100.0	30.3	9.0	7.0	3.3	1.8	14.3	17.3
性別	男性	429	138	38	37	13	7	65	62
		100.0	32.2	8.9	8.6	3.0	1.6	15.2	14.5
	女性	583	175	54	33	20	11	80	101
		100.0	30.0	9.3	5.7	3.4	1.9	13.7	17.3
性・年代別	男性・20代	44	12	4	10	-	-	9	4
		100.0	27.3	9.1	22.7	-	-	20.5	9.1
	男性・30代	71	21	9	4	2	2	14	9
		100.0	29.6	12.7	5.6	2.8	2.8	19.7	12.7
	男性・40代	89	37	10	12	4	2	10	9
		100.0	41.6	11.2	13.5	4.5	2.2	11.2	10.1
	男性・50代	71	31	9	4	-	1	8	8
		100.0	43.7	12.7	5.6	-	1.4	11.3	11.3
	男性・60代	71	21	3	5	3	1	13	11
		100.0	29.6	4.2	7.0	4.2	1.4	18.3	15.5
	男性・70代以上	81	14	2	2	4	1	11	21
		100.0	17.3	2.5	2.5	4.9	1.2	13.6	25.9
	女性・20代	59	20	10	7	-	-	14	5
		100.0	33.9	16.9	11.9	-	-	23.7	8.5
	女性・30代	104	33	13	7	2	5	13	9
		100.0	31.7	12.5	6.7	1.9	4.8	12.5	8.7
	女性・40代	115	35	11	9	5	3	22	13
		100.0	30.4	9.6	7.8	4.3	2.6	19.1	11.3
	女性・50代	90	28	10	2	1	2	11	12
		100.0	31.1	11.1	2.2	1.1	2.2	12.2	13.3
	女性・60代	81	30	5	3	2	1	12	11
		100.0	37.0	6.2	3.7	2.5	1.2	14.8	13.6
	女性・70代以上	132	28	5	5	9	-	8	50
		100.0	21.2	3.8	3.8	6.8	-	6.1	37.9
職業別	自営業	76	20	8	5	2	-	13	14
		100.0	26.3	10.5	6.6	2.6	-	17.1	18.4
	会社・団体の役員	103	32	10	7	2	2	22	14
		100.0	31.1	9.7	6.8	1.9	1.9	21.4	13.6
	常勤の勤め人（正社員）	313	107	40	28	9	10	46	34
		100.0	34.2	12.8	8.9	2.9	3.2	14.7	10.9
	常勤の勤め人（派遣・契約社員）	77	29	4	4	2	2	12	11
		100.0	37.7	5.2	5.2	2.6	2.6	15.6	14.3
	パート・アルバイト・臨時雇用	139	43	12	10	5	1	20	16
		100.0	30.9	8.6	7.2	3.6	0.7	14.4	11.5
	学生	22	8	2	4	-	-	5	3
		100.0	36.4	9.1	18.2	-	-	22.7	13.6
	家事専業	117	34	10	6	2	1	13	18
		100.0	29.1	8.5	5.1	1.7	0.9	11.1	15.4
	無職	165	38	7	7	10	3	16	54
		100.0	23.0	4.2	4.2	6.1	1.8	9.7	32.7
	その他	16	4	1	-	1	-	2	6
		100.0	25.0	6.3	-	6.3	-	12.5	37.5
居住地域別	南台	69	17	6	4	2	1	12	9
		100.0	24.6	8.7	5.8	2.9	1.4	17.4	13.0
	弥生町	68	20	10	3	2	-	6	15
		100.0	29.4	14.7	4.4	2.9	-	8.8	22.1
	本町	93	29	5	10	2	3	14	15
		100.0	31.2	5.4	10.8	2.2	3.2	15.1	16.1
	中央	77	20	9	2	-	2	12	17
		100.0	26.0	11.7	2.6	-	2.6	15.6	22.1
	東中野	65	23	7	6	3	2	8	11
		100.0	35.4	10.8	9.2	4.6	3.1	12.3	16.9
	中野	108	38	11	9	4	-	16	14
		100.0	35.2	10.2	8.3	3.7	-	14.8	13.0
	上高田	69	24	4	4	-	-	13	11
		100.0	34.8	5.8	5.8	-	-	18.8	15.9
	新井	56	20	3	2	2	2	9	4
		100.0	35.7	5.4	3.6	3.6	3.6	16.1	7.1
	沼袋	37	10	3	7	1	2	4	6
		100.0	27.0	8.1	18.9	2.7	5.4	10.8	16.2
	松が丘	19	3	2	2	3	-	5	2
		100.0	15.8	10.5	10.5	15.8	-	26.3	10.5
	江原町	34	9	4	1	4	2	4	6
		100.0	26.5	11.8	2.9	11.8	5.9	11.8	17.6
	江古田	38	11	2	2	1	-	7	5
		100.0	28.9	5.3	5.3	2.6	-	18.4	13.2
	丸山	15	3	2	1	-	-	2	4
		100.0	20.0	13.3	6.7	-	-	13.3	26.7
	野方	69	25	3	6	2	-	6	12
		100.0	36.2	4.3	8.7	2.9	-	8.7	17.4
	大和町	53	24	9	3	1	1	7	7
		100.0	45.3	17.0	5.7	1.9	1.9	13.2	13.2
	若宮	29	6	3	2	1	1	1	7
		100.0	20.7	10.3	6.9	3.4	3.4	3.4	24.1
	白鷺	39	9	4	2	1	-	6	11
		100.0	23.1	10.3	5.1	2.6	-	15.4	28.2
	鷺宮	48	13	4	5	2	-	8	8
		100.0	27.1	8.3	10.4	4.2	-	16.7	16.7
	上鷺宮	43	10	2	-	2	2	9	8
		100.0	23.3	4.7	-	4.7	4.7	20.9	18.6
居住形態別	持家	583	198	47	34	22	13	71	93
		100.0	34.0	8.1	5.8	3.8	2.2	12.2	16.0
	賃貸	387	102	42	34	9	5	67	68
		100.0	26.4	10.9	8.8	2.3	1.3	17.3	17.6
	その他	63	16	5	4	2	-	11	11
		100.0	25.4	7.9	6.3	3.2	-	17.5	17.5
家族形態別	ひとり暮らし	232	61	15	14	9	2	36	52
		100.0	26.3	6.5	6.0	3.9	0.9	15.5	22.4
	夫婦のみ（事実婚を含む）	262	76	23	13	10	5	44	44
		100.0	29.0	8.8	5.0	3.8	1.9	16.8	16.8
	親と子ども（二世代家族）	431	146	44	35	14	9	52	59
		100.0	33.9	10.2	8.1	3.2	2.1	12.1	13.7
	親と子どもと孫（三世代家族）	60	23	5	6	1	2	6	7
		100.0	38.3	8.3	10.0	1.7	3.3	10.0	11.7
	その他	57	12	6	5	1	-	12	15
		100.0	21.1	10.5	8.8	1.8	-	21.1	26.3
居住年数別	1 年未満	51	14	7	3	-	-	13	7
		100.0	27.5	13.7	5.9	-	-	25.5	13.7
	1 年～3 年未満	96	27	13	9	1	1	18	14
		100.0	28.1	13.5	9.4	1.0	1.0	18.8	14.6
	3 年～5 年未満	90	25	15	5	1	4	16	6
		100.0	27.8	16.7	5.6	1.1	4.4	17.8	6.7
	5 年～10年未満	130	33	10	8	5	4	23	21
		100.0	25.4	7.7	6.2	3.8	3.1	17.7	16.2
	10年～20年未満	177	56	16	15	7	3	25	31
		100.0	31.6	9.0	8.5	4.0	1.7	14.1	17.5
	20年～30年未満	136	55	13	15	3	-	15	20
		100.0	40.4	9.6	11.0	2.2	-	11.0	14.7
	30年以上	370	109	19	18	17	6	41	78
		100.0	29.5	5.1	4.9	4.6	1.6	11.1	21.1

問39　②また、今後特に力を入れてほしい施策を３つ以内で選び、第１位から第３位までの順位をつけて、下段の回答欄②にそれぞれの番号を記入してください。（回答は順位をつけて３つまで）1位

		全体	平和・国際化	人権・男女共同参画	情報化（ＩＴ）の推進	産業振興	観光	防災	防犯	地域・自治活動支援	消費者問題	学校教育	子育て支援	高齢者福祉	障害者福祉	健康推進	文化・スポーツ	低所得者支援（生活援護）	みどり・公園	ごみ・リサイクル	公衆衛生
全体		1060	14	11	37	14	15	129	59	7	10	45	111	90	18	16	19	16	41	21	16
		100.0	1.3	1.0	3.5	1.3	1.4	12.2	5.6	0.7	0.9	4.2	10.5	8.5	1.7	1.5	1.8	1.5	3.9	2.0	1.5
性別	男性	429	6	3	23	10	8	52	24	2	5	15	41	31	8	8	9	9	16	14	3
		100.0	1.4	0.7	5.4	2.3	1.9	12.1	5.6	0.5	1.2	3.5	9.6	7.2	1.9	1.9	2.1	2.1	3.7	3.3	0.7
	女性	583	7	5	12	4	6	76	35	4	5	28	69	57	10	7	10	7	23	7	12
		100.0	1.2	0.9	2.1	0.7	1.0	13.0	6.0	0.7	0.9	4.8	11.8	9.8	1.7	1.2	1.7	1.2	3.9	1.2	2.1
性・年代別	男性・20代	44	-	-	5	3	-	5	1	-	-	1	5	-	-	-	2	1	2	2	1
		100.0	-	-	11.4	6.8	-	11.4	2.3	-	-	2.3	11.4	-	-	-	4.5	2.3	4.5	4.5	2.3
	男性・30代	71	-	-	4	2	4	5	3	-	2	3	14	1	1	-	1	1	1	2	-
		100.0	-	-	5.6	2.8	5.6	7.0	4.2	-	2.8	4.2	19.7	1.4	1.4	-	1.4	1.4	1.4	2.8	-
	男性・40代	89	-	1	7	1	3	8	6	1	2	5	13	2	3	4	-	2	5	-	2
		100.0	-	1.1	7.9	1.1	3.4	9.0	6.7	1.1	2.2	5.6	14.6	2.2	3.4	4.5	-	2.2	5.6	-	2.2
	男性・50代	71	3	-	3	2	-	9	4	-	1	3	3	8	2	1	2	1	4	3	-
		100.0	4.2	-	4.2	2.8	-	12.7	5.6	-	1.4	4.2	4.2	11.3	2.8	1.4	2.8	1.4	5.6	4.2	-
	男性・60代	71	2	-	4	-	-	14	7	-	-	2	3	11	-	2	3	1	1	2	-
		100.0	2.8	-	5.6	-	-	19.7	9.9	-	-	2.8	4.2	15.5	-	2.8	4.2	1.4	1.4	2.8	-
	男性・70代以上	81	1	2	-	2	1	10	3	1	-	1	2	9	2	1	1	3	3	5	-
		100.0	1.2	2.5	-	2.5	1.2	12.3	3.7	1.2	-	1.2	2.5	11.1	2.5	1.2	1.2	3.7	3.7	6.2	-
	女性・20代	59	1	1	3	-	2	4	6	-	1	4	11	-	-	1	-	-	2	1	3
		100.0	1.7	1.7	5.1	-	3.4	6.8	10.2	-	1.7	6.8	18.6	-	-	1.7	-	-	3.4	1.7	5.1
	女性・30代	104	-	1	4	-	-	10	6	-	1	8	31	2	3	-	1	2	6	1	4
		100.0	-	1.0	3.8	-	-	9.6	5.8	-	1.0	7.7	29.8	1.9	2.9	-	1.0	1.9	5.8	1.0	3.8
	女性・40代	115	2	-	2	1	2	17	8	1	-	12	13	5	2	1	3	1	4	1	1
		100.0	1.7	-	1.7	0.9	1.7	14.8	7.0	0.9	-	10.4	11.3	4.3	1.7	0.9	2.6	0.9	3.5	0.9	0.9
	女性・50代	90	2	1	-	2	1	14	7	-	1	1	2	13	4	2	4	-	4	2	3
		100.0	2.2	1.1	-	2.2	1.1	15.6	7.8	-	1.1	1.1	2.2	14.4	4.4	2.2	4.4	-	4.4	2.2	3.3
	女性・60代	81	-	1	2	1	-	10	5	-	2	1	6	13	-	2	2	3	6	-	1
		100.0	-	1.2	2.5	1.2	-	12.3	6.2	-	2.5	1.2	7.4	16.0	-	2.5	2.5	3.7	7.4	-	1.2
	女性・70代以上	132	2	1	1	-	1	20	3	3	-	2	6	24	1	1	-	1	1	2	-
		100.0	1.5	0.8	0.8	-	0.8	15.2	2.3	2.3	-	1.5	4.5	18.2	0.8	0.8	-	0.8	0.8	1.5	-
職業別	自営業	76	4	-	5	1	-	13	1	-	-	2	4	5	4	2	4	1	4	2	-
		100.0	5.3	-	6.6	1.3	-	17.1	1.3	-	-	2.6	5.3	6.6	5.3	2.6	5.3	1.3	5.3	2.6	-
	会社・団体の役員	103	2	-	6	2	1	18	5	1	2	1	9	7	1	2	3	-	8	2	-
		100.0	1.9	-	5.8	1.9	1.0	17.5	4.9	1.0	1.9	1.0	8.7	6.8	1.0	1.9	2.9	-	7.8	1.9	-
	常勤の勤め人（正社員）	313	5	4	15	4	8	30	23	-	3	21	52	14	3	4	6	1	14	7	8
		100.0	1.6	1.3	4.8	1.3	2.6	9.6	7.3	-	1.0	6.7	16.6	4.5	1.0	1.3	1.9	0.3	4.5	2.2	2.6
	常勤の勤め人（派遣・契約社員）	77	-	-	4	2	1	7	4	-	1	2	10	7	2	2	-	2	1	3	2
		100.0	-	-	5.2	2.6	1.3	9.1	5.2	-	1.3	2.6	13.0	9.1	2.6	2.6	-	2.6	1.3	3.9	2.6
	パート・アルバイト・臨時雇用	139	1	2	2	2	1	16	6	-	3	9	12	18	4	4	3	7	3	-	3
		100.0	0.7	1.4	1.4	1.4	0.7	11.5	4.3	-	2.2	6.5	8.6	12.9	2.9	2.9	2.2	5.0	2.2	-	2.2
	学生	22	-	1	2	-	-	2	1	-	-	1	2	-	-	-	-	1	1	1	1
		100.0	-	4.5	9.1	-	-	9.1	4.5	-	-	4.5	9.1	-	-	-	-	4.5	4.5	4.5	4.5
	家事専業	117	-	1	2	1	2	16	7	3	-	5	15	12	1	1	2	1	7	-	1
		100.0	-	0.9	1.7	0.9	1.7	13.7	6.0	2.6	-	4.3	12.8	10.3	0.9	0.9	1.7	0.9	6.0	-	0.9
	無職	165	2	2	1	1	1	23	9	1	1	3	5	24	2	1	1	2	2	6	1
		100.0	1.2	1.2	0.6	0.6	0.6	13.9	5.5	0.6	0.6	1.8	3.0	14.5	1.2	0.6	0.6	1.2	1.2	3.6	0.6
	その他	16	-	-	-	1	-	2	2	1	-	1	1	2	1	-	-	-	-	-	-
		100.0	-	-	-	6.3	-	12.5	12.5	6.3	-	6.3	6.3	12.5	6.3	-	-	-	-	-	-
居住地域別	南台	69	1	1	-	1	1	14	6	1	1	2	7	5	2	-	1	-	3	-	2
		100.0	1.4	1.4	-	1.4	1.4	20.3	8.7	1.4	1.4	2.9	10.1	7.2	2.9	-	1.4	-	4.3	-	2.9
	弥生町	68	1	2	4	1	-	6	6	1	2	1	6	6	1	-	1	-	4	4	-
		100.0	1.5	2.9	5.9	1.5	-	8.8	8.8	1.5	2.9	1.5	8.8	8.8	1.5	-	1.5	-	5.9	5.9	-
	本町	93	2	1	2	3	-	15	3	-	-	3	11	7	1	2	1	1	5	2	2
		100.0	2.2	1.1	2.2	3.2	-	16.1	3.2	-	-	3.2	11.8	7.5	1.1	2.2	1.1	1.1	5.4	2.2	2.2
	中央	77	1	-	4	2	3	7	3	-	-	1	10	5	3	2	-	-	5	1	1
		100.0	1.3	-	5.2	2.6	3.9	9.1	3.9	-	-	1.3	13.0	6.5	3.9	2.6	-	-	6.5	1.3	1.3
	東中野	65	2	-	3	-	1	10	3	-	-	1	5	7	-	1	3	1	3	1	1
		100.0	3.1	-	4.6	-	1.5	15.4	4.6	-	-	1.5	7.7	10.8	-	1.5	4.6	1.5	4.6	1.5	1.5
	中野	108	3	-	4	1	1	12	4	2	2	6	11	10	1	2	3	4	1	3	1
		100.0	2.8	-	3.7	0.9	0.9	11.1	3.7	1.9	1.9	5.6	10.2	9.3	0.9	1.9	2.8	3.7	0.9	2.8	0.9
	上高田	69	1	-	1	-	2	6	8	-	-	3	10	6	3	1	4	-	-	2	2
		100.0	1.4	-	1.4	-	2.9	8.7	11.6	-	-	4.3	14.5	8.7	4.3	1.4	5.8	-	-	2.9	2.9
	新井	56	1	1	2	1	-	10	2	-	-	-	10	3	1	2	1	3	2	-	-
		100.0	1.8	1.8	3.6	1.8	-	17.9	3.6	-	-	-	17.9	5.4	1.8	3.6	1.8	5.4	3.6	-	-
	沼袋	37	-	1	1	1	1	3	2	-	1	3	4	5	-	2	-	-	1	1	1
		100.0	-	2.7	2.7	2.7	2.7	8.1	5.4	-	2.7	8.1	10.8	13.5	-	5.4	-	-	2.7	2.7	2.7
	松が丘	19	-	1	2	-	-	3	-	-	1	4	1	1	-	-	-	1	-	-	-
		100.0	-	5.3	10.5	-	-	15.8	-	-	5.3	21.1	5.3	5.3	-	-	-	5.3	-	-	-
	江原町	34	1	-	1	-	1	1	6	-	-	2	1	3	1	1	-	-	1	-	-
		100.0	2.9	-	2.9	-	2.9	2.9	17.6	-	-	5.9	2.9	8.8	2.9	2.9	-	-	2.9	-	-
	江古田	38	-	-	2	2	-	2	1	-	-	2	5	3	3	1	-	-	1	2	1
		100.0	-	-	5.3	5.3	-	5.3	2.6	-	-	5.3	13.2	7.9	7.9	2.6	-	-	2.6	5.3	2.6
	丸山	15	1	-	-	-	-	2	-	-	-	2	1	1	-	-	1	-	1	-	-
		100.0	6.7	-	-	-	-	13.3	-	-	-	13.3	6.7	6.7	-	-	6.7	-	6.7	-	-
	野方	69	-	2	3	-	1	10	4	-	1	5	7	7	-	-	1	1	1	1	3
		100.0	-	2.9	4.3	-	1.4	14.5	5.8	-	1.4	7.2	10.1	10.1	-	-	1.4	1.4	1.4	1.4	4.3
	大和町	53	-	-	1	1	-	9	3	1	-	2	5	4	1	2	2	-	5	1	-
		100.0	-	-	1.9	1.9	-	17.0	5.7	1.9	-	3.8	9.4	7.5	1.9	3.8	3.8	-	9.4	1.9	-
	若宮	29	-	-	2	-	1	2	2	-	-	2	3	3	-	-	-	2	1	-	-
		100.0	-	-	6.9	-	3.4	6.9	6.9	-	-	6.9	10.3	10.3	-	-	-	6.9	3.4	-	-
	白鷺	39	-	-	1	-	1	2	1	-	-	1	4	5	-	-	-	-	2	1	-
		100.0	-	-	2.6	-	2.6	5.1	2.6	-	-	2.6	10.3	12.8	-	-	-	-	5.1	2.6	-
	鷺宮	48	-	1	3	1	-	3	1	-	2	-	3	5	-	-	1	1	2	-	2
		100.0	-	2.1	6.3	2.1	-	6.3	2.1	-	4.2	-	6.3	10.4	-	-	2.1	2.1	4.2	-	4.2
	上鷺宮	43	-	-	1	-	1	9	3	1	-	4	5	3	1	-	-	2	2	2	-
		100.0	-	-	2.3	-	2.3	20.9	7.0	2.3	-	9.3	11.6	7.0	2.3	-	-	4.7	4.7	4.7	-
居住形態別	持家	583	6	5	15	10	5	83	29	4	1	32	57	59	14	9	11	4	28	14	8
		100.0	1.0	0.9	2.6	1.7	0.9	14.2	5.0	0.7	0.2	5.5	9.8	10.1	2.4	1.5	1.9	0.7	4.8	2.4	1.4
	賃貸	387	7	4	17	3	8	39	22	1	8	9	46	23	3	7	7	12	10	7	8
		100.0	1.8	1.0	4.4	0.8	2.1	10.1	5.7	0.3	2.1	2.3	11.9	5.9	0.8	1.8	1.8	3.1	2.6	1.8	2.1
	その他	63	1	1	5	1	1	5	7	1	1	4	6	6	1	-	1	-	2	-	-
		100.0	1.6	1.6	7.9	1.6	1.6	7.9	11.1	1.6	1.6	6.3	9.5	9.5	1.6	-	1.6	-	3.2	-	-
家族形態別	ひとり暮らし	232	3	2	12	4	1	32	12	-	2	-	8	18	3	4	5	8	4	3	7
		100.0	1.3	0.9	5.2	1.7	0.4	13.8	5.2	-	0.9	-	3.4	7.8	1.3	1.7	2.2	3.4	1.7	1.3	3.0
	夫婦のみ（事実婚を含む）	262	4	2	9	5	4	39	12	3	3	4	26	31	1	4	5	2	12	5	3
		100.0	1.5	0.8	3.4	1.9	1.5	14.9	4.6	1.1	1.1	1.5	9.9	11.8	0.4	1.5	1.9	0.8	4.6	1.9	1.1
	親と子ども（二世代家族）	431	7	3	7	5	8	52	28	3	5	37	58	33	10	6	8	5	15	10	5
		100.0	1.6	0.7	1.6	1.2	1.9	12.1	6.5	0.7	1.2	8.6	13.5	7.7	2.3	1.4	1.9	1.2	3.5	2.3	1.2
	親と子どもと孫（三世代家族）	60	-	3	2	-	-	4	3	1	-	-	15	2	1	-	1	-	6	2	-
		100.0	-	5.0	3.3	-	-	6.7	5.0	1.7	-	-	25.0	3.3	1.7	-	1.7	-	10.0	3.3	-
	その他	57	-	-	5	-	2	1	3	-	-	3	3	6	3	1	-	1	4	1	1
		100.0	-	-	8.8	-	3.5	1.8	5.3	-	-	5.3	5.3	10.5	5.3	1.8	-	1.8	7.0	1.8	1.8
居住年数別	1 年未満	51	-	1	2	-	-	2	2	-	3	-	12	2	1	1	1	-	1	1	2
		100.0	-	2.0	3.9	-	-	3.9	3.9	-	5.9	-	23.5	3.9	2.0	2.0	2.0	-	2.0	2.0	3.9
	1 年～3 年未満	96	1	1	9	2	2	11	7	-	1	5	13	2	1	-	2	1	2	-	2
		100.0	1.0	1.0	9.4	2.1	2.1	11.5	7.3	-	1.0	5.2	13.5	2.1	1.0	-	2.1	1.0	2.1	-	2.1
	3 年～5 年未満	90	1	1	5	-	2	12	7	-	-	2	18	2	3	1	1	1	5	2	1
		100.0	1.1	1.1	5.6	-	2.2	13.3	7.8	-	-	2.2	20.0	2.2	3.3	1.1	1.1	1.1	5.6	2.2	1.1
	5 年～10年未満	130	-	2	8	3	3	12	10	-	1	9	11	6	1	2	1	4	8	4	4
		100.0	-	1.5	6.2	2.3	2.3	9.2	7.7	-	0.8	6.9	8.5	4.6	0.8	1.5	0.8	3.1	6.2	3.1	3.1
	10年～20年未満	177	4	2	5	5	2	22	5	-	1	12	20	13	3	5	6	2	7	1	2
		100.0	2.3	1.1	2.8	2.8	1.1	12.4	2.8	-	0.6	6.8	11.3	7.3	1.7	2.8	3.4	1.1	4.0	0.6	1.1
	20年～30年未満	136	1	1	3	2	3	16	7	1	2	5	13	15	4	-	3	1	6	2	2
		100.0	0.7	0.7	2.2	1.5	2.2	11.8	5.1	0.7	1.5	3.7	9.6	11.0	2.9	-	2.2	0.7	4.4	1.5	1.5
	30年以上	370	7	3	5	2	3	54	20	6	2	11	23	50	5	7	5	7	12	11	3
		100.0	1.9	0.8	1.4	0.5	0.8	14.6	5.4	1.6	0.5	3.0	6.2	13.5	1.4	1.9	1.4	1.9	3.2	3.0	0.8

問39　②また、今後特に力を入れてほしい施策を３つ以内で選び、第１位から第３位までの順位をつけて、下段の回答欄②にそれぞれの番号

		全体	駅前などの重点的まちづくり	住宅・まちづくり	道路・交通	区財政の健全化	その他	特にない	無回答
全体		1060	42	36	49	30	5	35	174
		100.0	4.0	3.4	4.6	2.8	0.5	3.3	16.4
性別	男性	429	10	16	22	14	1	15	64
		100.0	2.3	3.7	5.1	3.3	0.2	3.5	14.9
	女性	583	30	18	25	16	4	19	87
		100.0	5.1	3.1	4.3	2.7	0.7	3.3	14.9
性・年代別	男性・20代	44	1	1	2	1	-	4	7
		100.0	2.3	2.3	4.5	2.3	-	9.1	15.9
	男性・30代	71	1	6	6	2	-	4	8
		100.0	1.4	8.5	8.5	2.8	-	5.6	11.3
	男性・40代	89	4	2	4	3	1	1	9
		100.0	4.5	2.2	4.5	3.4	1.1	1.1	10.1
	男性・50代	71	-	2	5	5	-	4	6
		100.0	-	2.8	7.0	7.0	-	5.6	8.5
	男性・60代	71	1	3	2	2	-	2	9
		100.0	1.4	4.2	2.8	2.8	-	2.8	12.7
	男性・70代以上	81	3	2	3	1	-	-	25
		100.0	3.7	2.5	3.7	1.2	-	-	30.9
	女性・20代	59	7	1	1	1	-	6	3
		100.0	11.9	1.7	1.7	1.7	-	10.2	5.1
	女性・30代	104	4	6	5	1	1	3	4
		100.0	3.8	5.8	4.8	1.0	1.0	2.9	3.8
	女性・40代	115	10	3	6	3	1	5	11
		100.0	8.7	2.6	5.2	2.6	0.9	4.3	9.6
	女性・50代	90	4	2	5	5	2	1	8
		100.0	4.4	2.2	5.6	5.6	2.2	1.1	8.9
	女性・60代	81	2	4	5	5	-	1	9
		100.0	2.5	4.9	6.2	6.2	-	1.2	11.1
	女性・70代以上	132	3	2	3	1	-	3	51
		100.0	2.3	1.5	2.3	0.8	-	2.3	38.6
職業別	自営業	76	3	2	2	3	-	3	11
		100.0	3.9	2.6	2.6	3.9	-	3.9	14.5
	会社・団体の役員	103	5	4	8	1	1	5	9
		100.0	4.9	3.9	7.8	1.0	1.0	4.9	8.7
	常勤の勤め人（正社員）	313	12	14	17	7	2	13	26
		100.0	3.8	4.5	5.4	2.2	0.6	4.2	8.3
	常勤の勤め人（派遣・契約社員）	77	4	5	4	5	-	-	9
		100.0	5.2	6.5	5.2	6.5	-	-	11.7
	パート・アルバイト・臨時雇用	139	6	3	7	5	-	3	19
		100.0	4.3	2.2	5.0	3.6	-	2.2	13.7
	学生	22	1	-	1	1	-	2	4
		100.0	4.5	-	4.5	4.5	-	9.1	18.2
	家事専業	117	5	2	5	4	1	3	20
		100.0	4.3	1.7	4.3	3.4	0.9	2.6	17.1
	無職	165	4	4	5	3	1	5	55
		100.0	2.4	2.4	3.0	1.8	0.6	3.0	33.3
	その他	16	-	1	-	-	-	1	3
		100.0	-	6.3	-	-	-	6.3	18.8
居住地域別	南台	69	2	6	1	2	-	1	9
		100.0	2.9	8.7	1.4	2.9	-	1.4	13.0
	弥生町	68	1	3	2	3	-	3	10
		100.0	1.5	4.4	2.9	4.4	-	4.4	14.7
	本町	93	2	4	3	2	2	1	18
		100.0	2.2	4.3	3.2	2.2	2.2	1.1	19.4
	中央	77	5	1	5	1	-	5	12
		100.0	6.5	1.3	6.5	1.3	-	6.5	15.6
	東中野	65	-	4	1	2	1	5	10
		100.0	-	6.2	1.5	3.1	1.5	7.7	15.4
	中野	108	10	3	3	3	-	3	15
		100.0	9.3	2.8	2.8	2.8	-	2.8	13.9
	上高田	69	-	1	3	2	-	2	12
		100.0	-	1.4	4.3	2.9	-	2.9	17.4
	新井	56	5	2	-	2	1	1	6
		100.0	8.9	3.6	-	3.6	1.8	1.8	10.7
	沼袋	37	1	1	-	-	1	2	5
		100.0	2.7	2.7	-	-	2.7	5.4	13.5
	松が丘	19	-	1	1	1	-	1	1
		100.0	-	5.3	5.3	5.3	-	5.3	5.3
	江原町	34	-	2	1	1	-	1	10
		100.0	-	5.9	2.9	2.9	-	2.9	29.4
	江古田	38	4	1	3	-	-	-	5
		100.0	10.5	2.6	7.9	-	-	-	13.2
	丸山	15	1	-	1	1	-	1	2
		100.0	6.7	-	6.7	6.7	-	6.7	13.3
	野方	69	1	2	3	3	-	3	10
		100.0	1.4	2.9	4.3	4.3	-	4.3	14.5
	大和町	53	3	1	4	2	-	-	6
		100.0	5.7	1.9	7.5	3.8	-	-	11.3
	若宮	29	1	-	3	1	-	-	6
		100.0	3.4	-	10.3	3.4	-	-	20.7
	白鷺	39	1	3	5	1	-	2	9
		100.0	2.6	7.7	12.8	2.6	-	5.1	23.1
	鷺宮	48	4	-	8	1	-	1	9
		100.0	8.3	-	16.7	2.1	-	2.1	18.8
	上鷺宮	43	-	-	2	1	-	2	4
		100.0	-	-	4.7	2.3	-	4.7	9.3
居住形態別	持家	583	24	19	28	22	4	8	84
		100.0	4.1	3.3	4.8	3.8	0.7	1.4	14.4
	賃貸	387	16	14	19	7	1	22	67
		100.0	4.1	3.6	4.9	1.8	0.3	5.7	17.3
	その他	63	1	2	2	1	-	5	9
		100.0	1.6	3.2	3.2	1.6	-	7.9	14.3
家族形態別	ひとり暮らし	232	9	9	11	6	1	17	51
		100.0	3.9	3.9	4.7	2.6	0.4	7.3	22.0
	夫婦のみ（事実婚を含む）	262	8	9	10	8	1	8	44
		100.0	3.1	3.4	3.8	3.1	0.4	3.1	16.8
	親と子ども（二世代家族）	431	17	15	21	13	3	6	51
		100.0	3.9	3.5	4.9	3.0	0.7	1.4	11.8
	親と子どもと孫（三世代家族）	60	4	2	4	1	-	1	8
		100.0	6.7	3.3	6.7	1.7	-	1.7	13.3
	その他	57	3	1	3	1	-	3	12
		100.0	5.3	1.8	5.3	1.8	-	5.3	21.1
居住年数別	1 年未満	51	4	3	4	1	-	4	4
		100.0	7.8	5.9	7.8	2.0	-	7.8	7.8
	1 年～3 年未満	96	3	2	5	2	-	9	13
		100.0	3.1	2.1	5.2	2.1	-	9.4	13.5
	3 年～5 年未満	90	5	4	3	1	1	5	7
		100.0	5.6	4.4	3.3	1.1	1.1	5.6	7.8
	5 年～10年未満	130	5	6	6	5	1	3	15
		100.0	3.8	4.6	4.6	3.8	0.8	2.3	11.5
	10年～20年未満	177	10	6	12	4	1	4	23
		100.0	5.6	3.4	6.8	2.3	0.6	2.3	13.0
	20年～30年未満	136	4	4	7	6	2	4	22
		100.0	2.9	2.9	5.1	4.4	1.5	2.9	16.2
	30年以上	370	11	10	12	11	-	6	84
		100.0	3.0	2.7	3.2	3.0	-	1.6	22.7

問39　②また、今後特に力を入れてほしい施策を３つ以内で選び、第１位から第３位までの順位をつけて、下段の回答欄②にそれぞれの番号を記入してください。（回答は順位をつけて３つまで）2位

		全体	平和・国際化	人権・男女共同参画	情報化（ＩＴ）の推進	産業振興	観光	防災	防犯	地域・自治活動支援	消費者問題	学校教育	子育て支援	高齢者福祉	障害者福祉	健康推進	文化・スポーツ	低所得者支援（生活援護）	みどり・公園	ごみ・リサイクル	公衆衛生
全体		1060	3	3	6	15	11	74	77	7	8	42	76	68	27	31	39	25	61	41	33
		100.0	0.3	0.3	0.6	1.4	1.0	7.0	7.3	0.7	0.8	4.0	7.2	6.4	2.5	2.9	3.7	2.4	5.8	3.9	3.1
性別	男性	429	1	2	4	6	4	24	30	2	2	12	34	30	11	12	19	9	25	13	11
		100.0	0.2	0.5	0.9	1.4	0.9	5.6	7.0	0.5	0.5	2.8	7.9	7.0	2.6	2.8	4.4	2.1	5.8	3.0	2.6
	女性	583	2	1	1	8	7	45	43	5	6	30	40	37	14	19	19	15	34	26	22
		100.0	0.3	0.2	0.2	1.4	1.2	7.7	7.4	0.9	1.0	5.1	6.9	6.3	2.4	3.3	3.3	2.6	5.8	4.5	3.8
性・年代別	男性・20代	44	-	-	1	2	2	1	2	-	-	2	1	2	-	-	4	-	2	3	1
		100.0	-	-	2.3	4.5	4.5	2.3	4.5	-	-	4.5	2.3	4.5	-	-	9.1	-	4.5	6.8	2.3
	男性・30代	71	-	1	1	-	1	4	4	-	-	1	7	1	2	-	5	1	6	2	3
		100.0	-	1.4	1.4	-	1.4	5.6	5.6	-	-	1.4	9.9	1.4	2.8	-	7.0	1.4	8.5	2.8	4.2
	男性・40代	89	-	-	1	-	-	5	6	-	-	5	11	2	1	4	3	2	7	2	3
		100.0	-	-	1.1	-	-	5.6	6.7	-	-	5.6	12.4	2.2	1.1	4.5	3.4	2.2	7.9	2.2	3.4
	男性・50代	71	-	1	1	1	-	4	5	1	-	2	9	6	1	1	3	3	2	2	2
		100.0	-	1.4	1.4	1.4	-	5.6	7.0	1.4	-	2.8	12.7	8.5	1.4	1.4	4.2	4.2	2.8	2.8	2.8
	男性・60代	71	-	-	-	2	-	4	6	-	1	-	4	11	3	2	4	3	5	3	2
		100.0	-	-	-	2.8	-	5.6	8.5	-	1.4	-	5.6	15.5	4.2	2.8	5.6	4.2	7.0	4.2	2.8
	男性・70代以上	81	1	-	-	-	1	6	7	1	1	1	2	8	4	5	-	-	3	1	-
		100.0	1.2	-	-	-	1.2	7.4	8.6	1.2	1.2	1.2	2.5	9.9	4.9	6.2	-	-	3.7	1.2	-
	女性・20代	59	-	-	-	-	4	4	4	-	2	3	1	3	2	1	2	1	1	5	7
		100.0	-	-	-	-	6.8	6.8	6.8	-	3.4	5.1	1.7	5.1	3.4	1.7	3.4	1.7	1.7	8.5	11.9
	女性・30代	104	-	-	-	1	1	10	8	1	1	12	13	2	2	3	3	2	8	-	5
		100.0	-	-	-	1.0	1.0	9.6	7.7	1.0	1.0	11.5	12.5	1.9	1.9	2.9	2.9	1.9	7.7	-	4.8
	女性・40代	115	1	-	-	1	1	12	14	-	-	4	12	4	1	1	3	1	12	3	3
		100.0	0.9	-	-	0.9	0.9	10.4	12.2	-	-	3.5	10.4	3.5	0.9	0.9	2.6	0.9	10.4	2.6	2.6
	女性・50代	90	1	-	1	3	1	10	6	-	-	6	4	8	2	-	7	2	4	7	6
		100.0	1.1	-	1.1	3.3	1.1	11.1	6.7	-	-	6.7	4.4	8.9	2.2	-	7.8	2.2	4.4	7.8	6.7
	女性・60代	81	-	-	-	1	-	4	3	1	-	3	8	9	4	5	4	5	3	5	1
		100.0	-	-	-	1.2	-	4.9	3.7	1.2	-	3.7	9.9	11.1	4.9	6.2	4.9	6.2	3.7	6.2	1.2
	女性・70代以上	132	-	1	-	2	-	5	8	3	3	2	2	10	3	9	-	4	6	6	-
		100.0	-	0.8	-	1.5	-	3.8	6.1	2.3	2.3	1.5	1.5	7.6	2.3	6.8	-	3.0	4.5	4.5	-
職業別	自営業	76	1	-	1	-	2	5	10	-	-	-	3	12	1	1	4	2	3	4	1
		100.0	1.3	-	1.3	-	2.6	6.6	13.2	-	-	-	3.9	15.8	1.3	1.3	5.3	2.6	3.9	5.3	1.3
	会社・団体の役員	103	-	-	1	1	1	6	3	2	1	5	12	8	1	1	5	1	9	3	4
		100.0	-	-	1.0	1.0	1.0	5.8	2.9	1.9	1.0	4.9	11.7	7.8	1.0	1.0	4.9	1.0	8.7	2.9	3.9
	常勤の勤め人（正社員）	313	1	1	2	5	4	28	27	-	-	18	33	11	6	8	14	4	20	9	11
		100.0	0.3	0.3	0.6	1.6	1.3	8.9	8.6	-	-	5.8	10.5	3.5	1.9	2.6	4.5	1.3	6.4	2.9	3.5
	常勤の勤め人（派遣・契約社員）	77	1	-	-	2	-	5	6	1	2	7	4	4	1	2	2	2	2	5	7
		100.0	1.3	-	-	2.6	-	6.5	7.8	1.3	2.6	9.1	5.2	5.2	1.3	2.6	2.6	2.6	2.6	6.5	9.1
	パート・アルバイト・臨時雇用	139	-	-	1	4	1	8	9	1	-	3	10	11	4	5	7	8	6	6	3
		100.0	-	-	0.7	2.9	0.7	5.8	6.5	0.7	-	2.2	7.2	7.9	2.9	3.6	5.0	5.8	4.3	4.3	2.2
	学生	22	-	-	-	-	2	1	1	-	-	-	1	2	-	-	1	-	-	2	2
		100.0	-	-	-	-	9.1	4.5	4.5	-	-	-	4.5	9.1	-	-	4.5	-	-	9.1	9.1
	家事専業	117	-	1	-	-	1	9	8	1	1	8	7	6	2	7	3	3	10	8	3
		100.0	-	0.9	-	-	0.9	7.7	6.8	0.9	0.9	6.8	6.0	5.1	1.7	6.0	2.6	2.6	8.5	6.8	2.6
	無職	165	-	1	-	3	-	5	11	2	3	-	5	11	10	7	2	4	10	2	1
		100.0	-	0.6	-	1.8	-	3.0	6.7	1.2	1.8	-	3.0	6.7	6.1	4.2	1.2	2.4	6.1	1.2	0.6
	その他	16	-	-	-	-	-	2	1	-	1	1	-	-	2	-	1	1	1	1	1
		100.0	-	-	-	-	-	12.5	6.3	-	6.3	6.3	-	-	12.5	-	6.3	6.3	6.3	6.3	6.3
居住地域別	南台	69	-	-	-	1	-	8	10	-	1	-	4	7	3	2	2	4	2	1	1
		100.0	-	-	-	1.4	-	11.6	14.5	-	1.4	-	5.8	10.1	4.3	2.9	2.9	5.8	2.9	1.4	1.4
	弥生町	68	1	-	1	1	1	6	2	1	2	6	3	2	2	5	5	2	4	-	1
		100.0	1.5	-	1.5	1.5	1.5	8.8	2.9	1.5	2.9	8.8	4.4	2.9	2.9	7.4	7.4	2.9	5.9	-	1.5
	本町	93	1	-	-	1	2	4	8	1	-	5	7	3	3	2	5	-	6	2	5
		100.0	1.1	-	-	1.1	2.2	4.3	8.6	1.1	-	5.4	7.5	3.2	3.2	2.2	5.4	-	6.5	2.2	5.4
	中央	77	-	-	-	1	1	5	6	2	1	6	4	5	-	3	6	-	3	4	4
		100.0	-	-	-	1.3	1.3	6.5	7.8	2.6	1.3	7.8	5.2	6.5	-	3.9	7.8	-	3.9	5.2	5.2
	東中野	65	-	-	-	-	1	4	7	-	2	3	3	5	1	2	1	1	1	2	3
		100.0	-	-	-	-	1.5	6.2	10.8	-	3.1	4.6	4.6	7.7	1.5	3.1	1.5	1.5	1.5	3.1	4.6
	中野	108	-	1	1	1	-	6	6	1	-	4	9	8	7	2	7	3	5	5	4
		100.0	-	0.9	0.9	0.9	-	5.6	5.6	0.9	-	3.7	8.3	7.4	6.5	1.9	6.5	2.8	4.6	4.6	3.7
	上高田	69	1	-	1	1	1	2	4	-	-	2	6	3	2	3	-	2	9	5	2
		100.0	1.4	-	1.4	1.4	1.4	2.9	5.8	-	-	2.9	8.7	4.3	2.9	4.3	-	2.9	13.0	7.2	2.9
	新井	56	-	-	-	3	2	2	7	-	-	-	1	3	2	3	2	1	5	3	2
		100.0	-	-	-	5.4	3.6	3.6	12.5	-	-	-	1.8	5.4	3.6	5.4	3.6	1.8	8.9	5.4	3.6
	沼袋	37	-	1	-	-	-	-	2	-	-	1	6	2	-	2	1	1	1	2	4
		100.0	-	2.7	-	-	-	-	5.4	-	-	2.7	16.2	5.4	-	5.4	2.7	2.7	2.7	5.4	10.8
	松が丘	19	-	-	-	1	-	1	1	-	-	-	2	2	-	-	2	1	-	1	-
		100.0	-	-	-	5.3	-	5.3	5.3	-	-	-	10.5	10.5	-	-	10.5	5.3	-	5.3	-
	江原町	34	-	-	-	-	-	3	-	-	-	-	4	-	1	-	2	-	4	1	1
		100.0	-	-	-	-	-	8.8	-	-	-	-	11.8	-	2.9	-	5.9	-	11.8	2.9	2.9
	江古田	38	-	-	-	-	1	5	1	-	1	1	-	4	2	1	-	1	2	1	-
		100.0	-	-	-	-	2.6	13.2	2.6	-	2.6	2.6	-	10.5	5.3	2.6	-	2.6	5.3	2.6	-
	丸山	15	-	-	-	-	-	2	-	-	-	1	-	2	-	-	-	-	3	-	-
		100.0	-	-	-	-	-	13.3	-	-	-	6.7	-	13.3	-	-	-	-	20.0	-	-
	野方	69	-	1	1	3	-	6	5	-	-	2	7	6	2	3	-	-	2	3	2
		100.0	-	1.4	1.4	4.3	-	8.7	7.2	-	-	2.9	10.1	8.7	2.9	4.3	-	-	2.9	4.3	2.9
	大和町	53	-	-	1	1	-	7	6	-	-	2	5	6	-	-	1	2	4	3	1
		100.0	-	-	1.9	1.9	-	13.2	11.3	-	-	3.8	9.4	11.3	-	-	1.9	3.8	7.5	5.7	1.9
	若宮	29	-	-	-	-	1	2	-	-	-	4	2	3	1	1	-	2	2	1	-
		100.0	-	-	-	-	3.4	6.9	-	-	-	13.8	6.9	10.3	3.4	3.4	-	6.9	6.9	3.4	-
	白鷺	39	-	-	-	-	-	2	-	-	-	-	5	1	1	1	1	2	3	-	1
		100.0	-	-	-	-	-	5.1	-	-	-	-	12.8	2.6	2.6	2.6	2.6	5.1	7.7	-	2.6
	鷺宮	48	-	-	-	1	1	2	4	-	-	3	2	2	-	-	3	1	3	2	1
		100.0	-	-	-	2.1	2.1	4.2	8.3	-	-	6.3	4.2	4.2	-	-	6.3	2.1	6.3	4.2	2.1
	上鷺宮	43	-	-	-	-	-	3	4	2	1	2	5	3	-	1	-	2	1	4	1
		100.0	-	-	-	-	-	7.0	9.3	4.7	2.3	4.7	11.6	7.0	-	2.3	-	4.7	2.3	9.3	2.3
居住形態別	持家	583	3	2	3	9	4	46	47	5	5	26	44	49	12	20	17	12	29	21	16
		100.0	0.5	0.3	0.5	1.5	0.7	7.9	8.1	0.9	0.9	4.5	7.5	8.4	2.1	3.4	2.9	2.1	5.0	3.6	2.7
	賃貸	387	-	1	-	5	7	20	25	1	3	14	25	15	8	8	21	12	24	18	16
		100.0	-	0.3	-	1.3	1.8	5.2	6.5	0.3	0.8	3.6	6.5	3.9	2.1	2.1	5.4	3.1	6.2	4.7	4.1
	その他	63	-	-	2	1	-	4	3	1	-	2	6	3	6	3	1	1	7	1	1
		100.0	-	-	3.2	1.6	-	6.3	4.8	1.6	-	3.2	9.5	4.8	9.5	4.8	1.6	1.6	11.1	1.6	1.6
家族形態別	ひとり暮らし	232	-	-	1	4	4	15	17	1	3	2	11	16	4	9	7	5	9	10	4
		100.0	-	-	0.4	1.7	1.7	6.5	7.3	0.4	1.3	0.9	4.7	6.9	1.7	3.9	3.0	2.2	3.9	4.3	1.7
	夫婦のみ（事実婚を含む）	262	1	1	3	2	1	22	20	4	2	4	12	16	7	12	13	7	16	6	8
		100.0	0.4	0.4	1.1	0.8	0.4	8.4	7.6	1.5	0.8	1.5	4.6	6.1	2.7	4.6	5.0	2.7	6.1	2.3	3.1
	親と子ども（二世代家族）	431	2	1	2	5	5	31	34	2	2	32	41	22	12	5	17	7	28	19	16
		100.0	0.5	0.2	0.5	1.2	1.2	7.2	7.9	0.5	0.5	7.4	9.5	5.1	2.8	1.2	3.9	1.6	6.5	4.4	3.7
	親と子どもと孫（三世代家族）	60	-	-	-	2	1	4	2	-	1	3	8	11	1	2	-	-	5	3	1
		100.0	-	-	-	3.3	1.7	6.7	3.3	-	1.7	5.0	13.3	18.3	1.7	3.3	-	-	8.3	5.0	1.7
	その他	57	-	1	-	2	-	1	2	-	-	1	3	2	3	2	1	6	1	3	4
		100.0	-	1.8	-	3.5	-	1.8	3.5	-	-	1.8	5.3	3.5	5.3	3.5	1.8	10.5	1.8	5.3	7.0
居住年数別	1 年未満	51	-	-	-	-	2	3	6	-	-	3	2	2	1	1	4	3	2	4	1
		100.0	-	-	-	-	3.9	5.9	11.8	-	-	5.9	3.9	3.9	2.0	2.0	7.8	5.9	3.9	7.8	2.0
	1 年～3 年未満	96	-	-	2	1	-	8	7	-	4	3	9	1	-	3	6	-	6	3	3
		100.0	-	-	2.1	1.0	-	8.3	7.3	-	4.2	3.1	9.4	1.0	-	3.1	6.3	-	6.3	3.1	3.1
	3 年～5 年未満	90	-	-	1	-	2	6	7	-	-	4	7	2	3	3	3	2	8	-	6
		100.0	-	-	1.1	-	2.2	6.7	7.8	-	-	4.4	7.8	2.2	3.3	3.3	3.3	2.2	8.9	-	6.7
	5 年～10年未満	130	-	-	2	1	1	10	7	-	-	8	15	4	3	1	5	2	6	3	6
		100.0	-	-	1.5	0.8	0.8	7.7	5.4	-	-	6.2	11.5	3.1	2.3	0.8	3.8	1.5	4.6	2.3	4.6
	10年～20年未満	177	-	-	-	3	-	12	16	1	-	7	15	10	6	4	6	3	16	7	1
		100.0	-	-	-	1.7	-	6.8	9.0	0.6	-	4.0	8.5	5.6	3.4	2.3	3.4	1.7	9.0	4.0	0.6
	20年～30年未満	136	1	-	-	3	3	8	8	-	-	6	4	20	3	3	6	3	4	9	7
		100.0	0.7	-	-	2.2	2.2	5.9	5.9	-	-	4.4	2.9	14.7	2.2	2.2	4.4	2.2	2.9	6.6	5.1
	30年以上	370	2	3	1	7	3	27	26	5	4	11	23	29	11	15	9	12	18	15	9
		100.0	0.5	0.8	0.3	1.9	0.8	7.3	7.0	1.4	1.1	3.0	6.2	7.8	3.0	4.1	2.4	3.2	4.9	4.1	2.4

問39　②また、今後特に力を入れてほしい施策を３つ以内で選び、第１位から第３位までの順位をつけて、下段の回答欄②にそれぞれの番号

		全体	駅前などの重点的まちづくり	住宅・まちづくり	道路・交通	区財政の健全化	その他	特にない	無回答
全体		1060	37	49	68	15	4	2	238
		100.0	3.5	4.6	6.4	1.4	0.4	0.2	22.5
性別	男性	429	24	22	25	7	2	1	97
		100.0	5.6	5.1	5.8	1.6	0.5	0.2	22.6
	女性	583	13	26	43	7	2	1	117
		100.0	2.2	4.5	7.4	1.2	0.3	0.2	20.1
性・年代別	男性・20代	44	2	4	2	1	-	-	12
		100.0	4.5	9.1	4.5	2.3	-	-	27.3
	男性・30代	71	10	1	6	-	-	-	15
		100.0	14.1	1.4	8.5	-	-	-	21.1
	男性・40代	89	5	6	5	3	1	-	17
		100.0	5.6	6.7	5.6	3.4	1.1	-	19.1
	男性・50代	71	5	4	3	1	-	-	14
		100.0	7.0	5.6	4.2	1.4	-	-	19.7
	男性・60代	71	1	3	4	1	1	-	11
		100.0	1.4	4.2	5.6	1.4	1.4	-	15.5
	男性・70代以上	81	1	4	5	1	-	1	28
		100.0	1.2	4.9	6.2	1.2	-	1.2	34.6
	女性・20代	59	-	3	5	-	-	1	10
		100.0	-	5.1	8.5	-	-	1.7	16.9
	女性・30代	104	5	6	9	1	1	-	10
		100.0	4.8	5.8	8.7	1.0	1.0	-	9.6
	女性・40代	115	3	5	12	1	-	-	21
		100.0	2.6	4.3	10.4	0.9	-	-	18.3
	女性・50代	90	2	2	8	1	-	-	9
		100.0	2.2	2.2	8.9	1.1	-	-	10.0
	女性・60代	81	2	3	5	2	1	-	12
		100.0	2.5	3.7	6.2	2.5	1.2	-	14.8
	女性・70代以上	132	1	7	4	2	-	-	54
		100.0	0.8	5.3	3.0	1.5	-	-	40.9
職業別	自営業	76	1	2	6	1	1	-	15
		100.0	1.3	2.6	7.9	1.3	1.3	-	19.7
	会社・団体の役員	103	9	2	6	2	1	-	19
		100.0	8.7	1.9	5.8	1.9	1.0	-	18.4
	常勤の勤め人（正社員）	313	18	19	20	5	-	-	49
		100.0	5.8	6.1	6.4	1.6	-	-	15.7
	常勤の勤め人（派遣・契約社員）	77	2	4	6	-	-	-	12
		100.0	2.6	5.2	7.8	-	-	-	15.6
	パート・アルバイト・臨時雇用	139	1	6	15	3	-	-	27
		100.0	0.7	4.3	10.8	2.2	-	-	19.4
	学生	22	-	1	2	-	-	1	6
		100.0	-	4.5	9.1	-	-	4.5	27.3
	家事専業	117	5	3	5	1	1	-	24
		100.0	4.3	2.6	4.3	0.9	0.9	-	20.5
	無職	165	1	11	8	2	1	1	64
		100.0	0.6	6.7	4.8	1.2	0.6	0.6	38.8
	その他	16	-	-	-	-	-	-	4
		100.0	-	-	-	-	-	-	25.0
居住地域別	南台	69	2	3	4	3	-	-	11
		100.0	2.9	4.3	5.8	4.3	-	-	15.9
	弥生町	68	-	5	4	-	-	-	14
		100.0	-	7.4	5.9	-	-	-	20.6
	本町	93	3	6	3	3	-	-	23
		100.0	3.2	6.5	3.2	3.2	-	-	24.7
	中央	77	2	2	3	1	-	-	18
		100.0	2.6	2.6	3.9	1.3	-	-	23.4
	東中野	65	3	4	5	-	-	-	17
		100.0	4.6	6.2	7.7	-	-	-	26.2
	中野	108	4	4	5	1	1	-	23
		100.0	3.7	3.7	4.6	0.9	0.9	-	21.3
	上高田	69	2	3	4	2	-	-	14
		100.0	2.9	4.3	5.8	2.9	-	-	20.3
	新井	56	3	3	4	-	1	-	9
		100.0	5.4	5.4	7.1	-	1.8	-	16.1
	沼袋	37	2	2	3	-	-	-	7
		100.0	5.4	5.4	8.1	-	-	-	18.9
	松が丘	19	2	1	2	-	-	-	3
		100.0	10.5	5.3	10.5	-	-	-	15.8
	江原町	34	1	-	2	1	1	-	13
		100.0	2.9	-	5.9	2.9	2.9	-	38.2
	江古田	38	2	2	5	1	-	1	7
		100.0	5.3	5.3	13.2	2.6	-	2.6	18.4
	丸山	15	-	-	2	-	-	-	5
		100.0	-	-	13.3	-	-	-	33.3
	野方	69	5	1	3	-	1	1	15
		100.0	7.2	1.4	4.3	-	1.4	1.4	21.7
	大和町	53	1	1	5	-	-	-	7
		100.0	1.9	1.9	9.4	-	-	-	13.2
	若宮	29	-	3	1	-	-	-	6
		100.0	-	10.3	3.4	-	-	-	20.7
	白鷺	39	3	1	6	-	-	-	12
		100.0	7.7	2.6	15.4	-	-	-	30.8
	鷺宮	48	1	8	4	-	-	-	10
		100.0	2.1	16.7	8.3	-	-	-	20.8
	上鷺宮	43	1	-	3	2	-	-	8
		100.0	2.3	-	7.0	4.7	-	-	18.6
居住形態別	持家	583	20	28	47	8	1	2	107
		100.0	3.4	4.8	8.1	1.4	0.2	0.3	18.4
	賃貸	387	17	18	19	5	3	-	102
		100.0	4.4	4.7	4.9	1.3	0.8	-	26.4
	その他	63	-	3	2	1	-	-	15
		100.0	-	4.8	3.2	1.6	-	-	23.8
家族形態別	ひとり暮らし	232	8	7	13	2	1	-	79
		100.0	3.4	3.0	5.6	0.9	0.4	-	34.1
	夫婦のみ（事実婚を含む）	262	9	12	18	4	2	-	60
		100.0	3.4	4.6	6.9	1.5	0.8	-	22.9
	親と子ども（二世代家族）	431	20	24	28	8	1	2	65
		100.0	4.6	5.6	6.5	1.9	0.2	0.5	15.1
	親と子どもと孫（三世代家族）	60	-	4	3	-	-	-	9
		100.0	-	6.7	5.0	-	-	-	15.0
	その他	57	-	2	5	1	-	-	17
		100.0	-	3.5	8.8	1.8	-	-	29.8
居住年数別	1 年未満	51	2	1	4	-	-	-	10
		100.0	3.9	2.0	7.8	-	-	-	19.6
	1 年～3 年未満	96	3	4	4	2	-	-	27
		100.0	3.1	4.2	4.2	2.1	-	-	28.1
	3 年～5 年未満	90	6	8	5	-	1	-	16
		100.0	6.7	8.9	5.6	-	1.1	-	17.8
	5 年～10年未満	130	7	10	15	2	-	-	22
		100.0	5.4	7.7	11.5	1.5	-	-	16.9
	10年～20年未満	177	4	8	17	4	1	-	36
		100.0	2.3	4.5	9.6	2.3	0.6	-	20.3
	20年～30年未満	136	8	4	6	-	-	1	29
		100.0	5.9	2.9	4.4	-	-	0.7	21.3
	30年以上	370	7	14	17	7	2	1	92
		100.0	1.9	3.8	4.6	1.9	0.5	0.3	24.9

問39　②また、今後特に力を入れてほしい施策を３つ以内で選び、第１位から第３位までの順位をつけて、下段の回答欄②にそれぞれの番号を記入してください。（回答は順位をつけて３つまで）3位

		全体	平和・国際化	人権・男女共同参画	情報化（ＩＴ）の推進	産業振興	観光	防災	防犯	地域・自治活動支援	消費者問題	学校教育	子育て支援	高齢者福祉	障害者福祉	健康推進	文化・スポーツ	低所得者支援（生活援護）	みどり・公園	ごみ・リサイクル	公衆衛生
全体		1060	6	2	14	15	13	44	51	8	8	26	34	63	16	24	24	30	74	40	36
		100.0	0.6	0.2	1.3	1.4	1.2	4.2	4.8	0.8	0.8	2.5	3.2	5.9	1.5	2.3	2.3	2.8	7.0	3.8	3.4
性別	男性	429	3	1	8	5	7	19	21	4	2	12	12	25	4	6	10	13	34	15	13
		100.0	0.7	0.2	1.9	1.2	1.6	4.4	4.9	0.9	0.5	2.8	2.8	5.8	0.9	1.4	2.3	3.0	7.9	3.5	3.0
	女性	583	3	1	6	9	6	23	27	4	6	13	20	37	9	17	12	17	40	24	23
		100.0	0.5	0.2	1.0	1.5	1.0	3.9	4.6	0.7	1.0	2.2	3.4	6.3	1.5	2.9	2.1	2.9	6.9	4.1	3.9
性・年代別	男性・20代	44	1	-	1	2	2	2	4	-	-	-	-	-	-	1	-	-	4	2	3
		100.0	2.3	-	2.3	4.5	4.5	4.5	9.1	-	-	-	-	-	-	2.3	-	-	9.1	4.5	6.8
	男性・30代	71	-	-	5	2	1	1	4	1	2	1	2	1	1	-	1	3	11	3	4
		100.0	-	-	7.0	2.8	1.4	1.4	5.6	1.4	2.8	1.4	2.8	1.4	1.4	-	1.4	4.2	15.5	4.2	5.6
	男性・40代	89	-	1	1	-	3	3	4	-	-	6	3	4	1	-	2	3	7	2	1
		100.0	-	1.1	1.1	-	3.4	3.4	4.5	-	-	6.7	3.4	4.5	1.1	-	2.2	3.4	7.9	2.2	1.1
	男性・50代	71	1	-	-	-	1	2	4	1	-	1	2	5	1	2	-	1	3	3	3
		100.0	1.4	-	-	-	1.4	2.8	5.6	1.4	-	1.4	2.8	7.0	1.4	2.8	-	1.4	4.2	4.2	4.2
	男性・60代	71	-	-	1	-	-	2	2	1	-	-	2	10	1	2	6	4	4	4	1
		100.0	-	-	1.4	-	-	2.8	2.8	1.4	-	-	2.8	14.1	1.4	2.8	8.5	5.6	5.6	5.6	1.4
	男性・70代以上	81	1	-	-	1	-	9	3	1	-	4	3	5	-	1	-	2	5	1	1
		100.0	1.2	-	-	1.2	-	11.1	3.7	1.2	-	4.9	3.7	6.2	-	1.2	-	2.5	6.2	1.2	1.2
	女性・20代	59	-	-	1	1	2	3	4	-	-	2	1	3	1	4	3	-	4	-	4
		100.0	-	-	1.7	1.7	3.4	5.1	6.8	-	-	3.4	1.7	5.1	1.7	6.8	5.1	-	6.8	-	6.8
	女性・30代	104	1	-	3	2	2	6	6	-	1	3	10	5	-	-	2	4	10	5	3
		100.0	1.0	-	2.9	1.9	1.9	5.8	5.8	-	1.0	2.9	9.6	4.8	-	-	1.9	3.8	9.6	4.8	2.9
	女性・40代	115	2	-	1	3	1	3	5	2	-	4	2	5	2	6	1	3	9	4	9
		100.0	1.7	-	0.9	2.6	0.9	2.6	4.3	1.7	-	3.5	1.7	4.3	1.7	5.2	0.9	2.6	7.8	3.5	7.8
	女性・50代	90	-	-	-	1	1	4	6	2	3	1	2	5	1	2	4	1	8	7	3
		100.0	-	-	-	1.1	1.1	4.4	6.7	2.2	3.3	1.1	2.2	5.6	1.1	2.2	4.4	1.1	8.9	7.8	3.3
	女性・60代	81	-	-	-	1	-	3	2	-	1	2	3	11	1	-	-	5	4	5	2
		100.0	-	-	-	1.2	-	3.7	2.5	-	1.2	2.5	3.7	13.6	1.2	-	-	6.2	4.9	6.2	2.5
	女性・70代以上	132	-	1	1	1	-	4	4	-	1	1	2	8	4	5	1	4	5	3	2
		100.0	-	0.8	0.8	0.8	-	3.0	3.0	-	0.8	0.8	1.5	6.1	3.0	3.8	0.8	3.0	3.8	2.3	1.5
職業別	自営業	76	1	-	2	2	-	1	5	1	-	4	3	3	2	3	1	1	4	1	2
		100.0	1.3	-	2.6	2.6	-	1.3	6.6	1.3	-	5.3	3.9	3.9	2.6	3.9	1.3	1.3	5.3	1.3	2.6
	会社・団体の役員	103	-	-	4	2	3	5	3	1	1	1	3	4	2	4	3	1	9	6	5
		100.0	-	-	3.9	1.9	2.9	4.9	2.9	1.0	1.0	1.0	2.9	3.9	1.9	3.9	2.9	1.0	8.7	5.8	4.9
	常勤の勤め人（正社員）	313	1	-	6	3	5	20	17	2	1	12	12	19	4	5	10	7	29	13	13
		100.0	0.3	-	1.9	1.0	1.6	6.4	5.4	0.6	0.3	3.8	3.8	6.1	1.3	1.6	3.2	2.2	9.3	4.2	4.2
	常勤の勤め人（派遣・契約社員）	77	-	1	-	4	2	2	3	-	2	1	4	1	-	-	2	3	13	3	3
		100.0	-	1.3	-	5.2	2.6	2.6	3.9	-	2.6	1.3	5.2	1.3	-	-	2.6	3.9	16.9	3.9	3.9
	パート・アルバイト・臨時雇用	139	2	1	-	1	2	4	8	1	1	3	3	12	-	3	2	4	7	7	5
		100.0	1.4	0.7	-	0.7	1.4	2.9	5.8	0.7	0.7	2.2	2.2	8.6	-	2.2	1.4	2.9	5.0	5.0	3.6
	学生	22	-	-	1	-	1	-	2	-	-	1	-	-	-	1	1	-	1	-	1
		100.0	-	-	4.5	-	4.5	-	9.1	-	-	4.5	-	-	-	4.5	4.5	-	4.5	-	4.5
	家事専業	117	1	-	-	-	-	3	6	-	1	2	6	12	3	4	1	2	6	4	6
		100.0	0.9	-	-	-	-	2.6	5.1	-	0.9	1.7	5.1	10.3	2.6	3.4	0.9	1.7	5.1	3.4	5.1
	無職	165	-	-	1	1	-	7	4	3	2	2	2	11	2	2	4	10	4	6	1
		100.0	-	-	0.6	0.6	-	4.2	2.4	1.8	1.2	1.2	1.2	6.7	1.2	1.2	2.4	6.1	2.4	3.6	0.6
	その他	16	1	-	-	1	-	1	1	-	-	-	-	1	-	1	-	2	1	-	-
		100.0	6.3	-	-	6.3	-	6.3	6.3	-	-	-	-	6.3	-	6.3	-	12.5	6.3	-	-
居住地域別	南台	69	1	-	1	-	2	2	4	1	-	4	2	4	-	2	-	1	3	5	1
		100.0	1.4	-	1.4	-	2.9	2.9	5.8	1.4	-	5.8	2.9	5.8	-	2.9	-	1.4	4.3	7.2	1.4
	弥生町	68	-	1	1	2	-	2	5	-	-	4	2	5	1	1	2	5	4	4	2
		100.0	-	1.5	1.5	2.9	-	2.9	7.4	-	-	5.9	2.9	7.4	1.5	1.5	2.9	7.4	5.9	5.9	2.9
	本町	93	1	-	-	1	2	1	5	2	-	-	2	7	1	2	3	3	6	3	4
		100.0	1.1	-	-	1.1	2.2	1.1	5.4	2.2	-	-	2.2	7.5	1.1	2.2	3.2	3.2	6.5	3.2	4.3
	中央	77	-	-	2	1	3	3	4	-	-	2	2	3	1	3	2	2	8	1	2
		100.0	-	-	2.6	1.3	3.9	3.9	5.2	-	-	2.6	2.6	3.9	1.3	3.9	2.6	2.6	10.4	1.3	2.6
	東中野	65	1	-	-	4	-	3	4	2	-	-	2	2	-	1	1	1	7	3	-
		100.0	1.5	-	-	6.2	-	4.6	6.2	3.1	-	-	3.1	3.1	-	1.5	1.5	1.5	10.8	4.6	-
	中野	108	1	1	2	2	1	3	3	1	1	-	4	11	3	1	4	2	11	5	3
		100.0	0.9	0.9	1.9	1.9	0.9	2.8	2.8	0.9	0.9	-	3.7	10.2	2.8	0.9	3.7	1.9	10.2	4.6	2.8
	上高田	69	-	-	2	-	1	4	3	1	2	2	3	5	1	5	1	1	3	3	2
		100.0	-	-	2.9	-	1.4	5.8	4.3	1.4	2.9	2.9	4.3	7.2	1.4	7.2	1.4	1.4	4.3	4.3	2.9
	新井	56	-	-	1	1	2	3	1	-	-	1	3	5	-	1	2	4	4	-	2
		100.0	-	-	1.8	1.8	3.6	5.4	1.8	-	-	1.8	5.4	8.9	-	1.8	3.6	7.1	7.1	-	3.6
	沼袋	37	-	-	2	1	-	2	2	-	-	-	-	1	2	-	-	1	2	2	1
		100.0	-	-	5.4	2.7	-	5.4	5.4	-	-	-	-	2.7	5.4	-	-	2.7	5.4	5.4	2.7
	松が丘	19	-	-	-	-	-	2	2	-	-	-	-	-	-	1	-	-	-	-	1
		100.0	-	-	-	-	-	10.5	10.5	-	-	-	-	-	-	5.3	-	-	-	-	5.3
	江原町	34	-	-	1	-	-	1	-	-	-	-	-	2	-	-	2	1	-	2	4
		100.0	-	-	2.9	-	-	2.9	-	-	-	-	-	5.9	-	-	5.9	2.9	-	5.9	11.8
	江古田	38	-	-	-	-	1	-	1	-	-	-	2	1	-	1	-	-	3	2	2
		100.0	-	-	-	-	2.6	-	2.6	-	-	-	5.3	2.6	-	2.6	-	-	7.9	5.3	5.3
	丸山	15	-	-	-	-	-	-	-	-	-	-	-	1	-	1	1	-	2	-	-
		100.0	-	-	-	-	-	-	-	-	-	-	-	6.7	-	6.7	6.7	-	13.3	-	-
	野方	69	1	-	-	1	-	3	7	-	-	1	3	6	1	-	3	4	5	4	2
		100.0	1.4	-	-	1.4	-	4.3	10.1	-	-	1.4	4.3	8.7	1.4	-	4.3	5.8	7.2	5.8	2.9
	大和町	53	1	-	-	-	-	2	3	-	-	4	2	3	1	-	1	3	5	4	3
		100.0	1.9	-	-	-	-	3.8	5.7	-	-	7.5	3.8	5.7	1.9	-	1.9	5.7	9.4	7.5	5.7
	若宮	29	-	-	-	1	-	3	2	1	3	-	3	-	-	1	-	-	1	-	-
		100.0	-	-	-	3.4	-	10.3	6.9	3.4	10.3	-	10.3	-	-	3.4	-	-	3.4	-	-
	白鷺	39	-	-	-	-	-	2	1	-	-	1	1	1	1	-	1	1	3	-	2
		100.0	-	-	-	-	-	5.1	2.6	-	-	2.6	2.6	2.6	2.6	-	2.6	2.6	7.7	-	5.1
	鷺宮	48	-	-	2	-	1	6	2	-	1	6	1	4	1	1	-	-	3	1	2
		100.0	-	-	4.2	-	2.1	12.5	4.2	-	2.1	12.5	2.1	8.3	2.1	2.1	-	-	6.3	2.1	4.2
	上鷺宮	43	-	-	-	1	-	1	1	-	1	1	1	2	-	2	1	-	3	1	2
		100.0	-	-	-	2.3	-	2.3	2.3	-	2.3	2.3	2.3	4.7	-	4.7	2.3	-	7.0	2.3	4.7
居住形態別	持家	583	3	1	8	10	6	26	31	6	4	17	19	43	8	14	15	11	46	20	15
		100.0	0.5	0.2	1.4	1.7	1.0	4.5	5.3	1.0	0.7	2.9	3.3	7.4	1.4	2.4	2.6	1.9	7.9	3.4	2.6
	賃貸	387	2	1	6	5	6	17	18	1	4	7	9	17	2	8	9	13	25	19	16
		100.0	0.5	0.3	1.6	1.3	1.6	4.4	4.7	0.3	1.0	1.8	2.3	4.4	0.5	2.1	2.3	3.4	6.5	4.9	4.1
	その他	63	1	-	-	-	1	1	1	1	-	2	5	3	3	1	-	5	3	1	4
		100.0	1.6	-	-	-	1.6	1.6	1.6	1.6	-	3.2	7.9	4.8	4.8	1.6	-	7.9	4.8	1.6	6.3
家族形態別	ひとり暮らし	232	1	1	2	6	2	12	10	2	2	3	4	12	3	6	4	6	14	11	6
		100.0	0.4	0.4	0.9	2.6	0.9	5.2	4.3	0.9	0.9	1.3	1.7	5.2	1.3	2.6	1.7	2.6	6.0	4.7	2.6
	夫婦のみ（事実婚を含む）	262	2	-	4	1	2	8	10	2	2	2	9	15	2	5	6	12	16	11	11
		100.0	0.8	-	1.5	0.4	0.8	3.1	3.8	0.8	0.8	0.8	3.4	5.7	0.8	1.9	2.3	4.6	6.1	4.2	4.2
	親と子ども（二世代家族）	431	3	1	5	6	5	19	26	4	3	13	18	32	8	7	11	9	40	14	14
		100.0	0.7	0.2	1.2	1.4	1.2	4.4	6.0	0.9	0.7	3.0	4.2	7.4	1.9	1.6	2.6	2.1	9.3	3.2	3.2
	親と子どもと孫（三世代家族）	60	-	-	2	2	1	2	3	-	-	4	2	3	1	3	3	1	2	2	1
		100.0	-	-	3.3	3.3	1.7	3.3	5.0	-	-	6.7	3.3	5.0	1.7	5.0	5.0	1.7	3.3	3.3	1.7
	その他	57	-	-	1	-	3	2	2	-	-	3	-	1	1	3	-	1	2	2	3
		100.0	-	-	1.8	-	5.3	3.5	3.5	-	-	5.3	-	1.8	1.8	5.3	-	1.8	3.5	3.5	5.3
居住年数別	1 年未満	51	-	-	1	-	2	3	5	1	-	4	-	1	-	-	-	3	5	4	2
		100.0	-	-	2.0	-	3.9	5.9	9.8	2.0	-	7.8	-	2.0	-	-	-	5.9	9.8	7.8	3.9
	1 年～3 年未満	96	1	-	1	3	1	2	5	-	1	-	4	7	2	3	1	1	8	1	6
		100.0	1.0	-	1.0	3.1	1.0	2.1	5.2	-	1.0	-	4.2	7.3	2.1	3.1	1.0	1.0	8.3	1.0	6.3
	3 年～5 年未満	90	-	1	3	1	1	3	3	-	-	2	3	2	-	1	3	3	3	2	5
		100.0	-	1.1	3.3	1.1	1.1	3.3	3.3	-	-	2.2	3.3	2.2	-	1.1	3.3	3.3	3.3	2.2	5.6
	5 年～10年未満	130	1	-	2	3	1	10	4	1	2	3	7	5	-	6	3	3	12	7	3
		100.0	0.8	-	1.5	2.3	0.8	7.7	3.1	0.8	1.5	2.3	5.4	3.8	-	4.6	2.3	2.3	9.2	5.4	2.3
	10年～20年未満	177	2	-	1	2	1	5	8	2	-	5	3	14	3	2	6	4	14	7	7
		100.0	1.1	-	0.6	1.1	0.6	2.8	4.5	1.1	-	2.8	1.7	7.9	1.7	1.1	3.4	2.3	7.9	4.0	4.0
	20年～30年未満	136	-	-	4	2	1	5	8	1	-	4	8	7	3	5	1	4	13	5	5
		100.0	-	-	2.9	1.5	0.7	3.7	5.9	0.7	-	2.9	5.9	5.1	2.2	3.7	0.7	2.9	9.6	3.7	3.7
	30年以上	370	1	1	2	4	6	16	18	3	5	8	9	27	8	7	9	11	19	14	8
		100.0	0.3	0.3	0.5	1.1	1.6	4.3	4.9	0.8	1.4	2.2	2.4	7.3	2.2	1.9	2.4	3.0	5.1	3.8	2.2

問39　②また、今後特に力を入れてほしい施策を３つ以内で選び、第１位から第３位までの順位をつけて、下段の回答欄②にそれぞれの番号

		全体	駅前などの重点的まちづくり	住宅・まちづくり	道路・交通	区財政の健全化	その他	特にない	無回答
全体		1060	35	54	80	62	8	5	288
		100.0	3.3	5.1	7.5	5.8	0.8	0.5	27.2
性別	男性	429	15	23	35	21	4	1	116
		100.0	3.5	5.4	8.2	4.9	0.9	0.2	27.0
	女性	583	19	31	42	40	4	4	146
		100.0	3.3	5.3	7.2	6.9	0.7	0.7	25.0
性・年代別	男性・20代	44	2	-	4	1	-	-	15
		100.0	4.5	-	9.1	2.3	-	-	34.1
	男性・30代	71	1	5	6	-	-	-	16
		100.0	1.4	7.0	8.5	-	-	-	22.5
	男性・40代	89	6	3	13	5	1	-	20
		100.0	6.7	3.4	14.6	5.6	1.1	-	22.5
	男性・50代	71	3	7	5	4	2	1	19
		100.0	4.2	9.9	7.0	5.6	2.8	1.4	26.8
	男性・60代	71	2	5	2	7	1	-	14
		100.0	2.8	7.0	2.8	9.9	1.4	-	19.7
	男性・70代以上	81	1	3	5	3	-	-	32
		100.0	1.2	3.7	6.2	3.7	-	-	39.5
	女性・20代	59	2	5	6	-	-	-	13
		100.0	3.4	8.5	10.2	-	-	-	22.0
	女性・30代	104	6	4	7	5	-	2	17
		100.0	5.8	3.8	6.7	4.8	-	1.9	16.3
	女性・40代	115	5	9	7	7	-	-	25
		100.0	4.3	7.8	6.1	6.1	-	-	21.7
	女性・50代	90	3	3	10	5	3	1	14
		100.0	3.3	3.3	11.1	5.6	3.3	1.1	15.6
	女性・60代	81	2	7	4	11	-	-	17
		100.0	2.5	8.6	4.9	13.6	-	-	21.0
	女性・70代以上	132	1	3	8	12	1	1	59
		100.0	0.8	2.3	6.1	9.1	0.8	0.8	44.7
職業別	自営業	76	3	4	7	5	1	1	19
		100.0	3.9	5.3	9.2	6.6	1.3	1.3	25.0
	会社・団体の役員	103	5	3	10	4	-	-	24
		100.0	4.9	2.9	9.7	3.9	-	-	23.3
	常勤の勤め人（正社員）	313	10	17	30	11	3	-	63
		100.0	3.2	5.4	9.6	3.5	1.0	-	20.1
	常勤の勤め人（派遣・契約社員）	77	2	4	3	7	-	2	15
		100.0	2.6	5.2	3.9	9.1	-	2.6	19.5
	パート・アルバイト・臨時雇用	139	6	12	9	10	1	-	35
		100.0	4.3	8.6	6.5	7.2	0.7	-	25.2
	学生	22	1	2	2	-	-	-	8
		100.0	4.5	9.1	9.1	-	-	-	36.4
	家事専業	117	5	5	8	11	1	1	29
		100.0	4.3	4.3	6.8	9.4	0.9	0.9	24.8
	無職	165	3	7	8	11	2	1	71
		100.0	1.8	4.2	4.8	6.7	1.2	0.6	43.0
	その他	16	-	-	1	1	-	-	5
		100.0	-	-	6.3	6.3	-	-	31.3
居住地域別	南台	69	2	3	6	6	1	1	17
		100.0	2.9	4.3	8.7	8.7	1.4	1.4	24.6
	弥生町	68	2	2	4	2	-	-	17
		100.0	2.9	2.9	5.9	2.9	-	-	25.0
	本町	93	1	4	8	8	-	1	28
		100.0	1.1	4.3	8.6	8.6	-	1.1	30.1
	中央	77	4	3	6	3	2	-	20
		100.0	5.2	3.9	7.8	3.9	2.6	-	26.0
	東中野	65	5	5	1	1	-	-	22
		100.0	7.7	7.7	1.5	1.5	-	-	33.8
	中野	108	-	7	8	7	-	-	27
		100.0	-	6.5	7.4	6.5	-	-	25.0
	上高田	69	2	4	4	3	2	-	15
		100.0	2.9	5.8	5.8	4.3	2.9	-	21.7
	新井	56	2	3	3	2	-	-	16
		100.0	3.6	5.4	5.4	3.6	-	-	28.6
	沼袋	37	4	2	4	3	-	1	7
		100.0	10.8	5.4	10.8	8.1	-	2.7	18.9
	松が丘	19	1	2	4	2	-	-	4
		100.0	5.3	10.5	21.1	10.5	-	-	21.1
	江原町	34	2	1	3	1	-	-	14
		100.0	5.9	2.9	8.8	2.9	-	-	41.2
	江古田	38	2	2	7	2	-	-	12
		100.0	5.3	5.3	18.4	5.3	-	-	31.6
	丸山	15	-	3	2	-	-	-	5
		100.0	-	20.0	13.3	-	-	-	33.3
	野方	69	2	1	5	1	2	-	17
		100.0	2.9	1.4	7.2	1.4	2.9	-	24.6
	大和町	53	1	2	4	4	-	1	9
		100.0	1.9	3.8	7.5	7.5	-	1.9	17.0
	若宮	29	-	-	3	3	-	-	8
		100.0	-	-	10.3	10.3	-	-	27.6
	白鷺	39	2	4	1	4	-	-	14
		100.0	5.1	10.3	2.6	10.3	-	-	35.9
	鷺宮	48	1	1	2	2	-	1	10
		100.0	2.1	2.1	4.2	4.2	-	2.1	20.8
	上鷺宮	43	2	4	3	7	1	-	9
		100.0	4.7	9.3	7.0	16.3	2.3	-	20.9
居住形態別	持家	583	16	32	49	41	6	3	133
		100.0	2.7	5.5	8.4	7.0	1.0	0.5	22.8
	賃貸	387	15	20	24	19	2	2	120
		100.0	3.9	5.2	6.2	4.9	0.5	0.5	31.0
	その他	63	4	2	5	1	-	-	19
		100.0	6.3	3.2	7.9	1.6	-	-	30.2
家族形態別	ひとり暮らし	232	5	8	13	9	1	-	89
		100.0	2.2	3.4	5.6	3.9	0.4	-	38.4
	夫婦のみ（事実婚を含む）	262	5	20	20	21	1	3	72
		100.0	1.9	7.6	7.6	8.0	0.4	1.1	27.5
	親と子ども（二世代家族）	431	20	21	36	26	4	2	84
		100.0	4.6	4.9	8.4	6.0	0.9	0.5	19.5
	親と子どもと孫（三世代家族）	60	3	2	5	4	1	-	13
		100.0	5.0	3.3	8.3	6.7	1.7	-	21.7
	その他	57	2	3	3	2	1	-	22
		100.0	3.5	5.3	5.3	3.5	1.8	-	38.6
居住年数別	1 年未満	51	2	1	5	-	-	-	12
		100.0	3.9	2.0	9.8	-	-	-	23.5
	1 年～3 年未満	96	5	4	4	6	-	-	30
		100.0	5.2	4.2	4.2	6.3	-	-	31.3
	3 年～5 年未満	90	7	11	7	6	-	1	22
		100.0	7.8	12.2	7.8	6.7	-	1.1	24.4
	5 年～10年未満	130	5	7	14	3	-	2	26
		100.0	3.8	5.4	10.8	2.3	-	1.5	20.0
	10年～20年未満	177	9	9	15	14	2	-	42
		100.0	5.1	5.1	8.5	7.9	1.1	-	23.7
	20年～30年未満	136	3	6	6	7	-	1	37
		100.0	2.2	4.4	4.4	5.1	-	0.7	27.2
	30年以上	370	4	15	29	26	6	1	113
		100.0	1.1	4.1	7.8	7.0	1.6	0.3	30.5

問40　中野区の行政サービスに満足していますか（過去1年間）。（各項目ごとに○は１つずつ）
①平和・国際化

		全体	非常に満足している	まあ満足している	やや不満である	非常に不満である	無回答	満足している計	不満である計
全体		1060	23	668	145	13	211	691	158
		100.0	2.2	63.0	13.7	1.2	19.9	65.2	14.9
性別	男性	429	6	283	71	7	62	289	78
		100.0	1.4	66.0	16.6	1.6	14.5	67.4	18.2
	女性	583	15	372	71	5	120	387	76
		100.0	2.6	63.8	12.2	0.9	20.6	66.4	13.1
性・年代別	男性・20代	44	1	30	8	-	5	31	8
		100.0	2.3	68.2	18.2	-	11.4	70.5	18.2
	男性・30代	71	3	52	11	1	4	55	12
		100.0	4.2	73.2	15.5	1.4	5.6	77.4	16.9
	男性・40代	89	-	65	12	1	11	65	13
		100.0	-	73.0	13.5	1.1	12.4	73.0	14.6
	男性・50代	71	-	54	13	-	4	54	13
		100.0	-	76.1	18.3	-	5.6	76.1	18.3
	男性・60代	71	-	42	17	3	9	42	20
		100.0	-	59.2	23.9	4.2	12.7	59.2	28.1
	男性・70代以上	81	2	38	10	2	29	40	12
		100.0	2.5	46.9	12.3	2.5	35.8	49.4	14.8
	女性・20代	59	4	42	7	-	6	46	7
		100.0	6.8	71.2	11.9	-	10.2	78.0	11.9
	女性・30代	104	3	75	15	-	11	78	15
		100.0	2.9	72.1	14.4	-	10.6	75.0	14.4
	女性・40代	115	4	79	13	2	17	83	15
		100.0	3.5	68.7	11.3	1.7	14.8	72.2	13.0
	女性・50代	90	1	63	13	1	12	64	14
		100.0	1.1	70.0	14.4	1.1	13.3	71.1	15.5
	女性・60代	81	-	55	11	1	14	55	12
		100.0	-	67.9	13.6	1.2	17.3	67.9	14.8
	女性・70代以上	132	3	58	12	1	58	61	13
		100.0	2.3	43.9	9.1	0.8	43.9	46.2	9.9
職業別	自営業	76	1	49	6	2	18	50	8
		100.0	1.3	64.5	7.9	2.6	23.7	65.8	10.5
	会社・団体の役員	103	4	66	16	2	15	70	18
		100.0	3.9	64.1	15.5	1.9	14.6	68.0	17.4
	常勤の勤め人（正社員）	313	8	228	44	2	31	236	46
		100.0	2.6	72.8	14.1	0.6	9.9	75.4	14.7
	常勤の勤め人（派遣・契約社員）	77	3	48	10	-	16	51	10
		100.0	3.9	62.3	13.0	-	20.8	66.2	13.0
	パート・アルバイト・臨時雇用	139	-	93	23	1	22	93	24
		100.0	-	66.9	16.5	0.7	15.8	66.9	17.2
	学生	22	-	15	4	-	3	15	4
		100.0	-	68.2	18.2	-	13.6	68.2	18.2
	家事専業	117	-	79	17	2	19	79	19
		100.0	-	67.5	14.5	1.7	16.2	67.5	16.2
	無職	165	5	80	20	4	56	85	24
		100.0	3.0	48.5	12.1	2.4	33.9	51.5	14.5
	その他	16	1	7	3	-	5	8	3
		100.0	6.3	43.8	18.8	-	31.3	50.1	18.8
居住地域別	南台	69	2	44	12	2	9	46	14
		100.0	2.9	63.8	17.4	2.9	13.0	66.7	20.3
	弥生町	68	-	44	8	-	16	44	8
		100.0	-	64.7	11.8	-	23.5	64.7	11.8
	本町	93	3	61	9	3	17	64	12
		100.0	3.2	65.6	9.7	3.2	18.3	68.8	12.9
	中央	77	1	51	7	-	18	52	7
		100.0	1.3	66.2	9.1	-	23.4	67.5	9.1
	東中野	65	2	39	13	1	10	41	14
		100.0	3.1	60.0	20.0	1.5	15.4	63.1	21.5
	中野	108	3	72	14	1	18	75	15
		100.0	2.8	66.7	13.0	0.9	16.7	69.5	13.9
	上高田	69	2	46	10	1	10	48	11
		100.0	2.9	66.7	14.5	1.4	14.5	69.6	15.9
	新井	56	2	32	12	-	10	34	12
		100.0	3.6	57.1	21.4	-	17.9	60.7	21.4
	沼袋	37	-	24	8	-	5	24	8
		100.0	-	64.9	21.6	-	13.5	64.9	21.6
	松が丘	19	-	11	1	-	7	11	1
		100.0	-	57.9	5.3	-	36.8	57.9	5.3
	江原町	34	-	25	4	-	5	25	4
		100.0	-	73.5	11.8	-	14.7	73.5	11.8
	江古田	38	1	22	4	1	10	23	5
		100.0	2.6	57.9	10.5	2.6	26.3	60.5	13.1
	丸山	15	-	12	1	-	2	12	1
		100.0	-	80.0	6.7	-	13.3	80.0	6.7
	野方	69	2	39	16	-	12	41	16
		100.0	2.9	56.5	23.2	-	17.4	59.4	23.2
	大和町	53	2	31	5	2	13	33	7
		100.0	3.8	58.5	9.4	3.8	24.5	62.3	13.2
	若宮	29	1	19	4	-	5	20	4
		100.0	3.4	65.5	13.8	-	17.2	68.9	13.8
	白鷺	39	-	26	5	-	8	26	5
		100.0	-	66.7	12.8	-	20.5	66.7	12.8
	鷺宮	48	-	40	2	-	6	40	2
		100.0	-	83.3	4.2	-	12.5	83.3	4.2
	上鷺宮	43	2	26	8	1	6	28	9
		100.0	4.7	60.5	18.6	2.3	14.0	65.2	20.9
居住形態別	持家	583	14	369	78	9	113	383	87
		100.0	2.4	63.3	13.4	1.5	19.4	65.7	14.9
	賃貸	387	9	253	63	2	60	262	65
		100.0	2.3	65.4	16.3	0.5	15.5	67.7	16.8
	その他	63	-	44	4	1	14	44	5
		100.0	-	69.8	6.3	1.6	22.2	69.8	7.9
家族形態別	ひとり暮らし	232	6	140	32	2	52	146	34
		100.0	2.6	60.3	13.8	0.9	22.4	62.9	14.7
	夫婦のみ（事実婚を含む）	262	3	166	29	3	61	169	32
		100.0	1.1	63.4	11.1	1.1	23.3	64.5	12.2
	親と子ども（二世代家族）	431	9	289	61	5	67	298	66
		100.0	2.1	67.1	14.2	1.2	15.5	69.2	15.4
	親と子どもと孫（三世代家族）	60	2	37	11	2	8	39	13
		100.0	3.3	61.7	18.3	3.3	13.3	65.0	21.6
	その他	57	3	28	11	-	15	31	11
		100.0	5.3	49.1	19.3	-	26.3	54.4	19.3
居住年数別	1 年未満	51	1	38	6	-	6	39	6
		100.0	2.0	74.5	11.8	-	11.8	76.5	11.8
	1 年～3 年未満	96	1	71	10	1	13	72	11
		100.0	1.0	74.0	10.4	1.0	13.5	75.0	11.4
	3 年～5 年未満	90	4	58	13	1	14	62	14
		100.0	4.4	64.4	14.4	1.1	15.6	68.8	15.5
	5 年～10年未満	130	2	80	20	1	27	82	21
		100.0	1.5	61.5	15.4	0.8	20.8	63.0	16.2
	10年～20年未満	177	4	117	26	1	29	121	27
		100.0	2.3	66.1	14.7	0.6	16.4	68.4	15.3
	20年～30年未満	136	4	86	22	1	23	90	23
		100.0	2.9	63.2	16.2	0.7	16.9	66.1	16.9
	30年以上	370	6	214	47	8	95	220	55
		100.0	1.6	57.8	12.7	2.2	25.7	59.4	14.9

問40　中野区の行政サービスに満足していますか（過去1年間）。（各項目ごとに○は１つずつ）
②人権・男女共同参画

		全体	非常に満足している	まあ満足している	やや不満である	非常に不満である	無回答	満足している計	不満である計
全体		1060	17	662	144	14	223	679	158
		100.0	1.6	62.5	13.6	1.3	21.0	64.1	14.9
性別	男性	429	4	290	64	7	64	294	71
		100.0	0.9	67.6	14.9	1.6	14.9	68.5	16.5
	女性	583	11	361	76	5	130	372	81
		100.0	1.9	61.9	13.0	0.9	22.3	63.8	13.9
性・年代別	男性・20代	44	1	29	8	1	5	30	9
		100.0	2.3	65.9	18.2	2.3	11.4	68.2	20.5
	男性・30代	71	1	57	9	-	4	58	9
		100.0	1.4	80.3	12.7	-	5.6	81.7	12.7
	男性・40代	89	-	65	10	2	12	65	12
		100.0	-	73.0	11.2	2.2	13.5	73.0	13.4
	男性・50代	71	-	54	13	-	4	54	13
		100.0	-	76.1	18.3	-	5.6	76.1	18.3
	男性・60代	71	-	41	17	3	10	41	20
		100.0	-	57.7	23.9	4.2	14.1	57.7	28.1
	男性・70代以上	81	2	42	7	1	29	44	8
		100.0	2.5	51.9	8.6	1.2	35.8	54.4	9.8
	女性・20代	59	3	41	9	-	6	44	9
		100.0	5.1	69.5	15.3	-	10.2	74.6	15.3
	女性・30代	104	2	71	18	2	11	73	20
		100.0	1.9	68.3	17.3	1.9	10.6	70.2	19.2
	女性・40代	115	3	79	15	1	17	82	16
		100.0	2.6	68.7	13.0	0.9	14.8	71.3	13.9
	女性・50代	90	-	59	18	-	13	59	18
		100.0	-	65.6	20.0	-	14.4	65.6	20.0
	女性・60代	81	-	56	8	1	16	56	9
		100.0	-	69.1	9.9	1.2	19.8	69.1	11.1
	女性・70代以上	132	3	55	8	1	65	58	9
		100.0	2.3	41.7	6.1	0.8	49.2	44.0	6.9
職業別	自営業	76	1	50	7	-	18	51	7
		100.0	1.3	65.8	9.2	-	23.7	67.1	9.2
	会社・団体の役員	103	2	68	15	1	17	70	16
		100.0	1.9	66.0	14.6	1.0	16.5	67.9	15.6
	常勤の勤め人（正社員）	313	6	219	53	3	32	225	56
		100.0	1.9	70.0	16.9	1.0	10.2	71.9	17.9
	常勤の勤め人（派遣・契約社員）	77	1	51	9	1	15	52	10
		100.0	1.3	66.2	11.7	1.3	19.5	67.5	13.0
	パート・アルバイト・臨時雇用	139	-	97	17	2	23	97	19
		100.0	-	69.8	12.2	1.4	16.5	69.8	13.6
	学生	22	-	11	7	-	4	11	7
		100.0	-	50.0	31.8	-	18.2	50.0	31.8
	家事専業	117	-	79	15	2	21	79	17
		100.0	-	67.5	12.8	1.7	17.9	67.5	14.5
	無職	165	6	75	18	5	61	81	23
		100.0	3.6	45.5	10.9	3.0	37.0	49.1	13.9
	その他	16	-	9	2	-	5	9	2
		100.0	-	56.3	12.5	-	31.3	56.3	12.5
居住地域別	南台	69	2	40	13	2	12	42	15
		100.0	2.9	58.0	18.8	2.9	17.4	60.9	21.7
	弥生町	68	-	44	7	1	16	44	8
		100.0	-	64.7	10.3	1.5	23.5	64.7	11.8
	本町	93	2	58	15	1	17	60	16
		100.0	2.2	62.4	16.1	1.1	18.3	64.6	17.2
	中央	77	-	55	4	-	18	55	4
		100.0	-	71.4	5.2	-	23.4	71.4	5.2
	東中野	65	1	38	13	1	12	39	14
		100.0	1.5	58.5	20.0	1.5	18.5	60.0	21.5
	中野	108	2	71	11	2	22	73	13
		100.0	1.9	65.7	10.2	1.9	20.4	67.6	12.1
	上高田	69	1	48	8	2	10	49	10
		100.0	1.4	69.6	11.6	2.9	14.5	71.0	14.5
	新井	56	-	31	14	-	11	31	14
		100.0	-	55.4	25.0	-	19.6	55.4	25.0
	沼袋	37	-	25	6	1	5	25	7
		100.0	-	67.6	16.2	2.7	13.5	67.6	18.9
	松が丘	19	1	10	1	-	7	11	1
		100.0	5.3	52.6	5.3	-	36.8	57.9	5.3
	江原町	34	2	20	5	-	7	22	5
		100.0	5.9	58.8	14.7	-	20.6	64.7	14.7
	江古田	38	-	25	3	-	10	25	3
		100.0	-	65.8	7.9	-	26.3	65.8	7.9
	丸山	15	-	12	1	-	2	12	1
		100.0	-	80.0	6.7	-	13.3	80.0	6.7
	野方	69	1	40	15	-	13	41	15
		100.0	1.4	58.0	21.7	-	18.8	59.4	21.7
	大和町	53	2	31	6	2	12	33	8
		100.0	3.8	58.5	11.3	3.8	22.6	62.3	15.1
	若宮	29	1	20	3	-	5	21	3
		100.0	3.4	69.0	10.3	-	17.2	72.4	10.3
	白鷺	39	-	28	3	-	8	28	3
		100.0	-	71.8	7.7	-	20.5	71.8	7.7
	鷺宮	48	-	37	5	-	6	37	5
		100.0	-	77.1	10.4	-	12.5	77.1	10.4
	上鷺宮	43	2	25	9	1	6	27	10
		100.0	4.7	58.1	20.9	2.3	14.0	62.8	23.2
居住形態別	持家	583	12	365	76	7	123	377	83
		100.0	2.1	62.6	13.0	1.2	21.1	64.7	14.2
	賃貸	387	4	252	64	5	62	256	69
		100.0	1.0	65.1	16.5	1.3	16.0	66.1	17.8
	その他	63	1	43	4	1	14	44	5
		100.0	1.6	68.3	6.3	1.6	22.2	69.9	7.9
家族形態別	ひとり暮らし	232	2	138	33	3	56	140	36
		100.0	0.9	59.5	14.2	1.3	24.1	60.4	15.5
	夫婦のみ（事実婚を含む）	262	2	167	28	4	61	169	32
		100.0	0.8	63.7	10.7	1.5	23.3	64.5	12.2
	親と子ども（二世代家族）	431	10	283	60	5	73	293	65
		100.0	2.3	65.7	13.9	1.2	16.9	68.0	15.1
	親と子どもと孫（三世代家族）	60	2	37	12	1	8	39	13
		100.0	3.3	61.7	20.0	1.7	13.3	65.0	21.7
	その他	57	1	29	10	-	17	30	10
		100.0	1.8	50.9	17.5	-	29.8	52.7	17.5
居住年数別	1 年未満	51	1	34	10	-	6	35	10
		100.0	2.0	66.7	19.6	-	11.8	68.7	19.6
	1 年～3 年未満	96	2	68	11	2	13	70	13
		100.0	2.1	70.8	11.5	2.1	13.5	72.9	13.6
	3 年～5 年未満	90	2	59	13	2	14	61	15
		100.0	2.2	65.6	14.4	2.2	15.6	67.8	16.6
	5 年～10年未満	130	1	79	21	2	27	80	23
		100.0	0.8	60.8	16.2	1.5	20.8	61.6	17.7
	10年～20年未満	177	2	124	22	1	28	126	23
		100.0	1.1	70.1	12.4	0.6	15.8	71.2	13.0
	20年～30年未満	136	3	86	21	1	25	89	22
		100.0	2.2	63.2	15.4	0.7	18.4	65.4	16.1
	30年以上	370	5	208	45	6	106	213	51
		100.0	1.4	56.2	12.2	1.6	28.6	57.6	13.8

問40　中野区の行政サービスに満足していますか（過去1年間）。（各項目ごとに○は１つずつ）
③情報化（ＩＴ）の推進

		全体	非常に満足している	まあ満足している	やや不満である	非常に不満である	無回答	満足している計	不満である計
全体		1060	14	587	213	32	214	601	245
		100.0	1.3	55.4	20.1	3.0	20.2	56.7	23.1
性別	男性	429	4	238	106	20	61	242	126
		100.0	0.9	55.5	24.7	4.7	14.2	56.4	29.4
	女性	583	9	340	100	11	123	349	111
		100.0	1.5	58.3	17.2	1.9	21.1	59.8	19.1
性・年代別	男性・20代	44	1	18	17	3	5	19	20
		100.0	2.3	40.9	38.6	6.8	11.4	43.2	45.4
	男性・30代	71	1	42	22	2	4	43	24
		100.0	1.4	59.2	31.0	2.8	5.6	60.6	33.8
	男性・40代	89	－	54	20	4	11	54	24
		100.0	－	60.7	22.5	4.5	12.4	60.7	27.0
	男性・50代	71	－	47	18	2	4	47	20
		100.0	－	66.2	25.4	2.8	5.6	66.2	28.2
	男性・60代	71	－	37	21	6	7	37	27
		100.0	－	52.1	29.6	8.5	9.9	52.1	38.1
	男性・70代以上	81	2	38	8	3	30	40	11
		100.0	2.5	46.9	9.9	3.7	37.0	49.4	13.6
	女性・20代	59	2	39	14	－	4	41	14
		100.0	3.4	66.1	23.7	－	6.8	69.5	23.7
	女性・30代	104	2	64	24	4	10	66	28
		100.0	1.9	61.5	23.1	3.8	9.6	63.4	26.9
	女性・40代	115	3	74	22	1	15	77	23
		100.0	2.6	64.3	19.1	0.9	13.0	66.9	20.0
	女性・50代	90	－	58	17	2	13	58	19
		100.0	－	64.4	18.9	2.2	14.4	64.4	21.1
	女性・60代	81	－	53	11	1	16	53	12
		100.0	－	65.4	13.6	1.2	19.8	65.4	14.8
	女性・70代以上	132	2	52	12	3	63	54	15
		100.0	1.5	39.4	9.1	2.3	47.7	40.9	11.4
職業別	自営業	76	1	43	14	3	15	44	17
		100.0	1.3	56.6	18.4	3.9	19.7	57.9	22.3
	会社・団体の役員	103	2	54	23	6	18	56	29
		100.0	1.9	52.4	22.3	5.8	17.5	54.3	28.1
	常勤の勤め人（正社員）	313	4	186	84	11	28	190	95
		100.0	1.3	59.4	26.8	3.5	8.9	60.7	30.3
	常勤の勤め人（派遣・契約社員）	77	1	46	16	－	14	47	16
		100.0	1.3	59.7	20.8	－	18.2	61.0	20.8
	パート・アルバイト・臨時雇用	139	1	94	20	2	22	95	22
		100.0	0.7	67.6	14.4	1.4	15.8	68.3	15.8
	学生	22	－	8	11	－	3	8	11
		100.0	－	36.4	50.0	－	13.6	36.4	50.0
	家事専業	117	－	73	22	2	20	73	24
		100.0	－	62.4	18.8	1.7	17.1	62.4	20.5
	無職	165	4	74	17	7	63	78	24
		100.0	2.4	44.8	10.3	4.2	38.2	47.2	14.5
	その他	16	－	7	3	1	5	7	4
		100.0	－	43.8	18.8	6.3	31.3	43.8	25.1
居住地域別	南台	69	2	36	18	3	10	38	21
		100.0	2.9	52.2	26.1	4.3	14.5	55.1	30.4
	弥生町	68	－	39	14	1	14	39	15
		100.0	－	57.4	20.6	1.5	20.6	57.4	22.1
	本町	93	2	56	13	5	17	58	18
		100.0	2.2	60.2	14.0	5.4	18.3	62.4	19.4
	中央	77	－	44	13	1	19	44	14
		100.0	－	57.1	16.9	1.3	24.7	57.1	18.2
	東中野	65	1	33	17	2	12	34	19
		100.0	1.5	50.8	26.2	3.1	18.5	52.3	29.3
	中野	108	2	59	24	3	20	61	27
		100.0	1.9	54.6	22.2	2.8	18.5	56.5	25.0
	上高田	69	－	44	11	4	10	44	15
		100.0	－	63.8	15.9	5.8	14.5	63.8	21.7
	新井	56	－	32	15	－	9	32	15
		100.0	－	57.1	26.8	－	16.1	57.1	26.8
	沼袋	37	－	21	10	1	5	21	11
		100.0	－	56.8	27.0	2.7	13.5	56.8	29.7
	松が丘	19	－	9	3	－	7	9	3
		100.0	－	47.4	15.8	－	36.8	47.4	15.8
	江原町	34	－	19	6	2	7	19	8
		100.0	－	55.9	17.6	5.9	20.6	55.9	23.5
	江古田	38	－	20	8	－	10	20	8
		100.0	－	52.6	21.1	－	26.3	52.6	21.1
	丸山	15	－	11	1	－	3	11	1
		100.0	－	73.3	6.7	－	20.0	73.3	6.7
	野方	69	1	35	20	1	12	36	21
		100.0	1.4	50.7	29.0	1.4	17.4	52.1	30.4
	大和町	53	2	30	7	3	11	32	10
		100.0	3.8	56.6	13.2	5.7	20.8	60.4	18.9
	若宮	29	1	17	4	2	5	18	6
		100.0	3.4	58.6	13.8	6.9	17.2	62.0	20.7
	白鷺	39	1	23	7	－	8	24	7
		100.0	2.6	59.0	17.9	－	20.5	61.6	17.9
	鷺宮	48	－	32	10	1	5	32	11
		100.0	－	66.7	20.8	2.1	10.4	66.7	22.9
	上鷺宮	43	2	23	10	2	6	25	12
		100.0	4.7	53.5	23.3	4.7	14.0	58.2	28.0
居住形態別	持家	583	10	325	112	17	119	335	129
		100.0	1.7	55.7	19.2	2.9	20.4	57.4	22.1
	賃貸	387	4	222	92	12	57	226	104
		100.0	1.0	57.4	23.8	3.1	14.7	58.4	26.9
	その他	63	－	38	9	2	14	38	11
		100.0	－	60.3	14.3	3.2	22.2	60.3	17.5
家族形態別	ひとり暮らし	232	3	127	43	6	53	130	49
		100.0	1.3	54.7	18.5	2.6	22.8	56.0	21.1
	夫婦のみ（事実婚を含む）	262	2	139	49	9	63	141	58
		100.0	0.8	53.1	18.7	3.4	24.0	53.9	22.1
	親と子ども（二世代家族）	431	7	262	86	10	66	269	96
		100.0	1.6	60.8	20.0	2.3	15.3	62.4	22.3
	親と子どもと孫（三世代家族）	60	1	29	17	4	9	30	21
		100.0	1.7	48.3	28.3	6.7	15.0	50.0	35.0
	その他	57	1	24	15	2	15	25	17
		100.0	1.8	42.1	26.3	3.5	26.3	43.9	29.8
居住年数別	1 年未満	51	1	29	15	－	6	30	15
		100.0	2.0	56.9	29.4	－	11.8	58.9	29.4
	1 年～3 年未満	96	1	64	15	5	11	65	20
		100.0	1.0	66.7	15.6	5.2	11.5	67.7	20.8
	3 年～5 年未満	90	2	50	22	3	13	52	25
		100.0	2.2	55.6	24.4	3.3	14.4	57.8	27.7
	5 年～10年未満	130	1	65	33	5	26	66	38
		100.0	0.8	50.0	25.4	3.8	20.0	50.8	29.2
	10年～20年未満	177	2	109	36	2	28	111	38
		100.0	1.1	61.6	20.3	1.1	15.8	62.7	21.4
	20年～30年未満	136	2	75	33	3	23	77	36
		100.0	1.5	55.1	24.3	2.2	16.9	56.6	26.5
	30年以上	370	5	192	57	14	102	197	71
		100.0	1.4	51.9	15.4	3.8	27.6	53.3	19.2

問40　中野区の行政サービスに満足していますか（過去1年間）。（各項目ごとに○は１つずつ）
④産業振興

		全体	非常に満足している	まあ満足している	やや不満である	非常に不満である	無回答	満足している計	不満である計
全体		1060	29	592	194	19	226	621	213
		100.0	2.7	55.8	18.3	1.8	21.3	58.5	20.1
性別	男性	429	8	256	88	13	64	264	101
		100.0	1.9	59.7	20.5	3.0	14.9	61.6	23.5
	女性	583	20	325	100	5	133	345	105
		100.0	3.4	55.7	17.2	0.9	22.8	59.1	18.1
性・年代別	男性・20代	44	2	24	11	2	5	26	13
		100.0	4.5	54.5	25.0	4.5	11.4	59.0	29.5
	男性・30代	71	2	53	12	－	4	55	12
		100.0	2.8	74.6	16.9	－	5.6	77.4	16.9
	男性・40代	89	1	56	18	3	11	57	21
		100.0	1.1	62.9	20.2	3.4	12.4	64.0	23.6
	男性・50代	71	1	46	19	－	5	47	19
		100.0	1.4	64.8	26.8	－	7.0	66.2	26.8
	男性・60代	71	－	40	19	3	9	40	22
		100.0	－	56.3	26.8	4.2	12.7	56.3	31.0
	男性・70代以上	81	2	35	9	5	30	37	14
		100.0	2.5	43.2	11.1	6.2	37.0	45.7	17.3
	女性・20代	59	5	39	9	－	6	44	9
		100.0	8.5	66.1	15.3	－	10.2	74.6	15.3
	女性・30代	104	4	71	16	2	11	75	18
		100.0	3.8	68.3	15.4	1.9	10.6	72.1	17.3
	女性・40代	115	5	68	24	1	17	73	25
		100.0	4.3	59.1	20.9	0.9	14.8	63.4	21.8
	女性・50代	90	1	56	19	－	14	57	19
		100.0	1.1	62.2	21.1	－	15.6	63.3	21.1
	女性・60代	81	1	49	15	1	15	50	16
		100.0	1.2	60.5	18.5	1.2	18.5	61.7	19.7
	女性・70代以上	132	4	42	17	1	68	46	18
		100.0	3.0	31.8	12.9	0.8	51.5	34.8	13.7
職業別	自営業	76	2	41	15	1	17	43	16
		100.0	2.6	53.9	19.7	1.3	22.4	56.5	21.0
	会社・団体の役員	103	4	58	19	4	18	62	23
		100.0	3.9	56.3	18.4	3.9	17.5	60.2	22.3
	常勤の勤め人（正社員）	313	9	207	62	4	31	216	66
		100.0	2.9	66.1	19.8	1.3	9.9	69.0	21.1
	常勤の勤め人（派遣・契約社員）	77	1	45	15	－	16	46	15
		100.0	1.3	58.4	19.5	－	20.8	59.7	19.5
	パート・アルバイト・臨時雇用	139	2	90	22	2	23	92	24
		100.0	1.4	64.7	15.8	1.4	16.5	66.1	17.2
	学生	22	1	12	6	－	3	13	6
		100.0	4.5	54.5	27.3	－	13.6	59.0	27.3
	家事専業	117	4	66	23	2	22	70	25
		100.0	3.4	56.4	19.7	1.7	18.8	59.8	21.4
	無職	165	5	63	27	5	65	68	32
		100.0	3.0	38.2	16.4	3.0	39.4	41.2	19.4
	その他	16	－	7	3	1	5	7	4
		100.0	－	43.8	18.8	6.3	31.3	43.8	25.1
居住地域別	南台	69	2	39	17	2	9	41	19
		100.0	2.9	56.5	24.6	2.9	13.0	59.4	27.5
	弥生町	68	2	40	11	－	15	42	11
		100.0	2.9	58.8	16.2	－	22.1	61.7	16.2
	本町	93	2	52	18	3	18	54	21
		100.0	2.2	55.9	19.4	3.2	19.4	58.1	22.6
	中央	77	1	46	11	－	19	47	11
		100.0	1.3	59.7	14.3	－	24.7	61.0	14.3
	東中野	65	2	36	13	1	13	38	14
		100.0	3.1	55.4	20.0	1.5	20.0	58.5	21.5
	中野	108	5	62	16	2	23	67	18
		100.0	4.6	57.4	14.8	1.9	21.3	62.0	16.7
	上高田	69	4	42	11	1	11	46	12
		100.0	5.8	60.9	15.9	1.4	15.9	66.7	17.3
	新井	56	1	35	9	－	11	36	9
		100.0	1.8	62.5	16.1	－	19.6	64.3	16.1
	沼袋	37	－	22	10	－	5	22	10
		100.0	－	59.5	27.0	－	13.5	59.5	27.0
	松が丘	19	－	9	3	－	7	9	3
		100.0	－	47.4	15.8	－	36.8	47.4	15.8
	江原町	34	－	19	6	－	9	19	6
		100.0	－	55.9	17.6	－	26.5	55.9	17.6
	江古田	38	1	18	8	－	11	19	8
		100.0	2.6	47.4	21.1	－	28.9	50.0	21.1
	丸山	15	1	9	2	－	3	10	2
		100.0	6.7	60.0	13.3	－	20.0	66.7	13.3
	野方	69	1	39	16	1	12	40	17
		100.0	1.4	56.5	23.2	1.4	17.4	57.9	24.6
	大和町	53	3	30	7	3	10	33	10
		100.0	5.7	56.6	13.2	5.7	18.9	62.3	18.9
	若宮	29	1	13	7	2	6	14	9
		100.0	3.4	44.8	24.1	6.9	20.7	48.2	31.0
	白鷺	39	－	24	7	－	8	24	7
		100.0	－	61.5	17.9	－	20.5	61.5	17.9
	鷺宮	48	－	33	7	2	6	33	9
		100.0	－	68.8	14.6	4.2	12.5	68.8	18.8
	上鷺宮	43	2	22	12	1	6	24	13
		100.0	4.7	51.2	27.9	2.3	14.0	55.9	30.2
居住形態別	持家	583	16	318	110	13	126	334	123
		100.0	2.7	54.5	18.9	2.2	21.6	57.2	21.1
	賃貸	387	11	239	74	4	59	250	78
		100.0	2.8	61.8	19.1	1.0	15.2	64.6	20.1
	その他	63	1	34	10	1	17	35	11
		100.0	1.6	54.0	15.9	1.6	27.0	55.6	17.5
家族形態別	ひとり暮らし	232	5	128	43	1	55	133	44
		100.0	2.2	55.2	18.5	0.4	23.7	57.4	18.9
	夫婦のみ（事実婚を含む）	262	7	138	50	4	63	145	54
		100.0	2.7	52.7	19.1	1.5	24.0	55.4	20.6
	親と子ども（二世代家族）	431	12	258	79	8	74	270	87
		100.0	2.8	59.9	18.3	1.9	17.2	62.7	20.2
	親と子どもと孫（三世代家族）	60	3	32	13	3	9	35	16
		100.0	5.0	53.3	21.7	5.0	15.0	58.3	26.7
	その他	57	2	30	7	1	17	32	8
		100.0	3.5	52.6	12.3	1.8	29.8	56.1	14.1
居住年数別	1 年未満	51	2	31	11	－	7	33	11
		100.0	3.9	60.8	21.6	－	13.7	64.7	21.6
	1 年～3 年未満	96	3	69	11	2	11	72	13
		100.0	3.1	71.9	11.5	2.1	11.5	75.0	13.6
	3 年～5 年未満	90	4	54	17	1	14	58	18
		100.0	4.4	60.0	18.9	1.1	15.6	64.4	20.0
	5 年～10年未満	130	3	76	23	2	26	79	25
		100.0	2.3	58.5	17.7	1.5	20.0	60.8	19.2
	10年～20年未満	177	5	103	38	2	29	108	40
		100.0	2.8	58.2	21.5	1.1	16.4	61.0	22.6
	20年～30年未満	136	4	75	32	－	25	79	32
		100.0	2.9	55.1	23.5	－	18.4	58.0	23.5
	30年以上	370	8	179	61	12	110	187	73
		100.0	2.2	48.4	16.5	3.2	29.7	50.6	19.7

問40　中野区の行政サービスに満足していますか（過去1年間）。（各項目ごとに○は１つずつ）
⑤観光

		全体	非常に満足している	まあ満足している	やや不満である	非常に不満である	無回答	満足している計	不満である計
全体		1060	40	559	208	31	222	599	239
		100.0	3.8	52.7	19.6	2.9	20.9	56.5	22.5
性別	男性	429	13	238	98	15	65	251	113
		100.0	3.0	55.5	22.8	3.5	15.2	58.5	26.3
	女性	583	25	314	103	14	127	339	117
		100.0	4.3	53.9	17.7	2.4	21.8	58.2	20.1
性・年代別	男性・20代	44	2	25	10	2	5	27	12
		100.0	4.5	56.8	22.7	4.5	11.4	61.3	27.2
	男性・30代	71	6	43	17	1	4	49	18
		100.0	8.5	60.6	23.9	1.4	5.6	69.1	25.3
	男性・40代	89	1	53	19	5	11	54	24
		100.0	1.1	59.6	21.3	5.6	12.4	60.7	26.9
	男性・50代	71	1	50	14	2	4	51	16
		100.0	1.4	70.4	19.7	2.8	5.6	71.8	22.5
	男性・60代	71	－	36	22	3	10	36	25
		100.0	－	50.7	31.0	4.2	14.1	50.7	35.2
	男性・70代以上	81	3	29	16	2	31	32	18
		100.0	3.7	35.8	19.8	2.5	38.3	39.5	22.3
	女性・20代	59	4	40	9	1	5	44	10
		100.0	6.8	67.8	15.3	1.7	8.5	74.6	17.0
	女性・30代	104	7	68	16	4	9	75	20
		100.0	6.7	65.4	15.4	3.8	8.7	72.1	19.2
	女性・40代	115	7	70	22	2	14	77	24
		100.0	6.1	60.9	19.1	1.7	12.2	67.0	20.8
	女性・50代	90	2	52	20	3	13	54	23
		100.0	2.2	57.8	22.2	3.3	14.4	60.0	25.5
	女性・60代	81	－	47	17	1	16	47	18
		100.0	－	58.0	21.0	1.2	19.8	58.0	22.2
	女性・70代以上	132	5	37	19	3	68	42	22
		100.0	3.8	28.0	14.4	2.3	51.5	31.8	16.7
職業別	自営業	76	3	37	16	1	19	40	17
		100.0	3.9	48.7	21.1	1.3	25.0	52.6	22.4
	会社・団体の役員	103	7	57	17	5	17	64	22
		100.0	6.8	55.3	16.5	4.9	16.5	62.1	21.4
	常勤の勤め人（正社員）	313	13	198	69	7	26	211	76
		100.0	4.2	63.3	22.0	2.2	8.3	67.5	24.2
	常勤の勤め人（派遣・契約社員）	77	3	40	17	－	17	43	17
		100.0	3.9	51.9	22.1	－	22.1	55.8	22.1
	パート・アルバイト・臨時雇用	139	2	85	24	6	22	87	30
		100.0	1.4	61.2	17.3	4.3	15.8	62.6	21.6
	学生	22	－	12	6	1	3	12	7
		100.0	－	54.5	27.3	4.5	13.6	54.5	31.8
	家事専業	117	4	60	26	6	21	64	32
		100.0	3.4	51.3	22.2	5.1	17.9	54.7	27.3
	無職	165	7	61	28	4	65	68	32
		100.0	4.2	37.0	17.0	2.4	39.4	41.2	19.4
	その他	16	－	6	4	1	5	6	5
		100.0	－	37.5	25.0	6.3	31.3	37.5	31.3
居住地域別	南台	69	2	35	16	5	11	37	21
		100.0	2.9	50.7	23.2	7.2	15.9	53.6	30.4
	弥生町	68	2	36	14	－	16	38	14
		100.0	2.9	52.9	20.6	－	23.5	55.8	20.6
	本町	93	4	51	16	3	19	55	19
		100.0	4.3	54.8	17.2	3.2	20.4	59.1	20.4
	中央	77	2	46	11	－	18	48	11
		100.0	2.6	59.7	14.3	－	23.4	62.3	14.3
	東中野	65	1	33	17	2	12	34	19
		100.0	1.5	50.8	26.2	3.1	18.5	52.3	29.3
	中野	108	5	64	13	5	21	69	18
		100.0	4.6	59.3	12.0	4.6	19.4	63.9	16.6
	上高田	69	1	41	14	2	11	42	16
		100.0	1.4	59.4	20.3	2.9	15.9	60.8	23.2
	新井	56	3	34	9	－	10	37	9
		100.0	5.4	60.7	16.1	－	17.9	66.1	16.1
	沼袋	37	2	21	9	－	5	23	9
		100.0	5.4	56.8	24.3	－	13.5	62.2	24.3
	松が丘	19	1	8	3	－	7	9	3
		100.0	5.3	42.1	15.8	－	36.8	47.4	15.8
	江原町	34	3	20	4	－	7	23	4
		100.0	8.8	58.8	11.8	－	20.6	67.6	11.8
	江古田	38	－	19	9	－	10	19	9
		100.0	－	50.0	23.7	－	26.3	50.0	23.7
	丸山	15	－	11	2	－	2	11	2
		100.0	－	73.3	13.3	－	13.3	73.3	13.3
	野方	69	5	29	22	－	13	34	22
		100.0	7.2	42.0	31.9	－	18.8	49.2	31.9
	大和町	53	3	27	9	3	11	30	12
		100.0	5.7	50.9	17.0	5.7	20.8	56.6	22.7
	若宮	29	1	14	8	1	5	15	9
		100.0	3.4	48.3	27.6	3.4	17.2	51.7	31.0
	白鷺	39	1	18	7	5	8	19	12
		100.0	2.6	46.2	17.9	12.8	20.5	48.8	30.7
	鷺宮	48	1	28	10	3	6	29	13
		100.0	2.1	58.3	20.8	6.3	12.5	60.4	27.1
	上鷺宮	43	2	21	13	1	6	23	14
		100.0	4.7	48.8	30.2	2.3	14.0	53.5	32.5
居住形態別	持家	583	21	301	120	18	123	322	138
		100.0	3.6	51.6	20.6	3.1	21.1	55.2	23.7
	賃貸	387	16	219	79	12	61	235	91
		100.0	4.1	56.6	20.4	3.1	15.8	60.7	23.5
	その他	63	2	38	9	－	14	40	9
		100.0	3.2	60.3	14.3	－	22.2	63.5	14.3
家族形態別	ひとり暮らし	232	6	118	49	4	55	124	53
		100.0	2.6	50.9	21.1	1.7	23.7	53.5	22.8
	夫婦のみ（事実婚を含む）	262	10	133	46	7	66	143	53
		100.0	3.8	50.8	17.6	2.7	25.2	54.6	20.3
	親と子ども（二世代家族）	431	16	245	88	13	69	261	101
		100.0	3.7	56.8	20.4	3.0	16.0	60.5	23.4
	親と子どもと孫（三世代家族）	60	3	31	13	4	9	34	17
		100.0	5.0	51.7	21.7	6.7	15.0	56.7	28.4
	その他	57	5	27	9	1	15	32	10
		100.0	8.8	47.4	15.8	1.8	26.3	56.2	17.6
居住年数別	1 年未満	51	4	31	8	2	6	35	10
		100.0	7.8	60.8	15.7	3.9	11.8	68.6	19.6
	1 年～3 年未満	96	5	60	16	3	12	65	19
		100.0	5.2	62.5	16.7	3.1	12.5	67.7	19.8
	3 年～5 年未満	90	4	58	14	1	13	62	15
		100.0	4.4	64.4	15.6	1.1	14.4	68.8	16.7
	5 年～10年未満	130	3	73	25	5	24	76	30
		100.0	2.3	56.2	19.2	3.8	18.5	58.5	23.0
	10年～20年未満	177	7	99	40	4	27	106	44
		100.0	4.0	55.9	22.6	2.3	15.3	59.9	24.9
	20年～30年未満	136	6	74	30	1	25	80	31
		100.0	4.4	54.4	22.1	0.7	18.4	58.8	22.8
	30年以上	370	11	160	74	14	111	171	88
		100.0	3.0	43.2	20.0	3.8	30.0	46.2	23.8

問40　中野区の行政サービスに満足していますか（過去1年間）。（各項目ごとに○は１つずつ）
⑥防災

		全体	非常に満足している	まあ満足している	やや不満である	非常に不満である	無回答	満足している計	不満である計
全体		1060	45	558	249	32	176	603	281
		100.0	4.2	52.6	23.5	3.0	16.6	56.8	26.5
性別	男性	429	19	244	104	16	46	263	120
		100.0	4.4	56.9	24.2	3.7	10.7	61.3	27.9
	女性	583	24	302	139	15	103	326	154
		100.0	4.1	51.8	23.8	2.6	17.7	55.9	26.4
性・年代別	男性・20代	44	1	27	11	1	4	28	12
		100.0	2.3	61.4	25.0	2.3	9.1	63.7	27.3
	男性・30代	71	2	47	16	2	4	49	18
		100.0	2.8	66.2	22.5	2.8	5.6	69.0	25.3
	男性・40代	89	3	54	20	3	9	57	23
		100.0	3.4	60.7	22.5	3.4	10.1	64.1	25.9
	男性・50代	71	2	47	17	1	4	49	18
		100.0	2.8	66.2	23.9	1.4	5.6	69.0	25.3
	男性・60代	71	3	34	23	6	5	37	29
		100.0	4.2	47.9	32.4	8.5	7.0	52.1	40.9
	男性・70代以上	81	8	34	16	3	20	42	19
		100.0	9.9	42.0	19.8	3.7	24.7	51.9	23.5
	女性・20代	59	3	41	10	－	5	44	10
		100.0	5.1	69.5	16.9	－	8.5	74.6	16.9
	女性・30代	104	3	59	28	5	9	62	33
		100.0	2.9	56.7	26.9	4.8	8.7	59.6	31.7
	女性・40代	115	4	67	30	3	11	71	33
		100.0	3.5	58.3	26.1	2.6	9.6	61.8	28.7
	女性・50代	90	3	45	30	2	10	48	32
		100.0	3.3	50.0	33.3	2.2	11.1	53.3	35.5
	女性・60代	81	3	40	20	3	15	43	23
		100.0	3.7	49.4	24.7	3.7	18.5	53.1	28.4
	女性・70代以上	132	8	50	21	2	51	58	23
		100.0	6.1	37.9	15.9	1.5	38.6	44.0	17.4
職業別	自営業	76	3	40	22	1	10	43	23
		100.0	3.9	52.6	28.9	1.3	13.2	56.5	30.2
	会社・団体の役員	103	8	57	20	4	14	65	24
		100.0	7.8	55.3	19.4	3.9	13.6	63.1	23.3
	常勤の勤め人（正社員）	313	7	192	79	12	23	199	91
		100.0	2.2	61.3	25.2	3.8	7.3	63.5	29.0
	常勤の勤め人（派遣・契約社員）	77	3	41	19	2	12	44	21
		100.0	3.9	53.2	24.7	2.6	15.6	57.1	27.3
	パート・アルバイト・臨時雇用	139	7	75	34	3	20	82	37
		100.0	5.0	54.0	24.5	2.2	14.4	59.0	26.7
	学生	22	－	15	5	－	2	15	5
		100.0	－	68.2	22.7	－	9.1	68.2	22.7
	家事専業	117	2	67	29	5	14	69	34
		100.0	1.7	57.3	24.8	4.3	12.0	59.0	29.1
	無職	165	14	61	36	4	50	75	40
		100.0	8.5	37.0	21.8	2.4	30.3	45.5	24.2
	その他	16	－	7	4	1	4	7	5
		100.0	－	43.8	25.0	6.3	25.0	43.8	31.3
居住地域別	南台	69	2	40	17	3	7	42	20
		100.0	2.9	58.0	24.6	4.3	10.1	60.9	28.9
	弥生町	68	3	38	14	1	12	41	15
		100.0	4.4	55.9	20.6	1.5	17.6	60.3	22.1
	本町	93	7	50	18	6	12	57	24
		100.0	7.5	53.8	19.4	6.5	12.9	61.3	25.9
	中央	77	2	43	16	2	14	45	18
		100.0	2.6	55.8	20.8	2.6	18.2	58.4	23.4
	東中野	65	3	38	14	3	7	41	17
		100.0	4.6	58.5	21.5	4.6	10.8	63.1	26.1
	中野	108	5	53	30	3	17	58	33
		100.0	4.6	49.1	27.8	2.8	15.7	53.7	30.6
	上高田	69	1	40	19	1	8	41	20
		100.0	1.4	58.0	27.5	1.4	11.6	59.4	28.9
	新井	56	2	31	12	3	8	33	15
		100.0	3.6	55.4	21.4	5.4	14.3	59.0	26.8
	沼袋	37	－	24	8	－	5	24	8
		100.0	－	64.9	21.6	－	13.5	64.9	21.6
	松が丘	19	2	8	2	－	7	10	2
		100.0	10.5	42.1	10.5	－	36.8	52.6	10.5
	江原町	34	2	19	7	－	6	21	7
		100.0	5.9	55.9	20.6	－	17.6	61.8	20.6
	江古田	38	3	17	9	－	9	20	9
		100.0	7.9	44.7	23.7	－	23.7	52.6	23.7
	丸山	15	2	10	1	－	2	12	1
		100.0	13.3	66.7	6.7	－	13.3	80.0	6.7
	野方	69	－	30	28	1	10	30	29
		100.0	－	43.5	40.6	1.4	14.5	43.5	42.0
	大和町	53	3	23	15	3	9	26	18
		100.0	5.7	43.4	28.3	5.7	17.0	49.1	34.0
	若宮	29	2	16	6	1	4	18	7
		100.0	6.9	55.2	20.7	3.4	13.8	62.1	24.1
	白鷺	39	1	21	8	2	7	22	10
		100.0	2.6	53.8	20.5	5.1	17.9	56.4	25.6
	鷺宮	48	3	30	10	1	4	33	11
		100.0	6.3	62.5	20.8	2.1	8.3	68.8	22.9
	上鷺宮	43	2	25	11	1	4	27	12
		100.0	4.7	58.1	25.6	2.3	9.3	62.8	27.9
居住形態別	持家	583	31	305	141	17	89	336	158
		100.0	5.3	52.3	24.2	2.9	15.3	57.6	27.1
	賃貸	387	12	217	94	13	51	229	107
		100.0	3.1	56.1	24.3	3.4	13.2	59.2	27.7
	その他	63	2	35	13	1	12	37	14
		100.0	3.2	55.6	20.6	1.6	19.0	58.8	22.2
家族形態別	ひとり暮らし	232	7	120	56	6	43	127	62
		100.0	3.0	51.7	24.1	2.6	18.5	54.7	26.7
	夫婦のみ（事実婚を含む）	262	13	127	57	12	53	140	69
		100.0	5.0	48.5	21.8	4.6	20.2	53.5	26.4
	親と子ども（二世代家族）	431	17	242	107	11	54	259	118
		100.0	3.9	56.1	24.8	2.6	12.5	60.0	27.4
	親と子どもと孫（三世代家族）	60	4	31	18	1	6	35	19
		100.0	6.7	51.7	30.0	1.7	10.0	58.4	31.7
	その他	57	4	30	10	1	12	34	11
		100.0	7.0	52.6	17.5	1.8	21.1	59.6	19.3
居住年数別	1 年未満	51	1	35	8	1	6	36	9
		100.0	2.0	68.6	15.7	2.0	11.8	70.6	17.7
	1 年～3 年未満	96	2	56	22	5	11	58	27
		100.0	2.1	58.3	22.9	5.2	11.5	60.4	28.1
	3 年～5 年未満	90	5	46	22	4	13	51	26
		100.0	5.6	51.1	24.4	4.4	14.4	56.7	28.8
	5 年～10年未満	130	4	67	34	5	20	71	39
		100.0	3.1	51.5	26.2	3.8	15.4	54.6	30.0
	10年～20年未満	177	6	101	43	3	24	107	46
		100.0	3.4	57.1	24.3	1.7	13.6	60.5	26.0
	20年～30年未満	136	7	75	35	2	17	82	37
		100.0	5.1	55.1	25.7	1.5	12.5	60.2	27.2
	30年以上	370	20	172	85	12	81	192	97
		100.0	5.4	46.5	23.0	3.2	21.9	51.9	26.2

問40　中野区の行政サービスに満足していますか（過去1年間）。（各項目ごとに○は１つずつ）
⑦防犯

		全体	非常に満足している	まあ満足している	やや不満である	非常に不満である	無回答	満足している計	不満である計
全体		1060	31	538	272	37	182	569	309
		100.0	2.9	50.8	25.7	3.5	17.2	53.7	29.2
性別	男性	429	15	239	108	15	52	254	123
		100.0	3.5	55.7	25.2	3.5	12.1	59.2	28.7
	女性	583	14	289	157	21	102	303	178
		100.0	2.4	49.6	26.9	3.6	17.5	52.0	30.5
性・年代別	男性・20代	44	1	26	10	2	5	27	12
		100.0	2.3	59.1	22.7	4.5	11.4	61.4	27.2
	男性・30代	71	2	44	20	1	4	46	21
		100.0	2.8	62.0	28.2	1.4	5.6	64.8	29.6
	男性・40代	89	2	48	26	3	10	50	29
		100.0	2.2	53.9	29.2	3.4	11.2	56.1	32.6
	男性・50代	71	1	47	17	2	4	48	19
		100.0	1.4	66.2	23.9	2.8	5.6	67.6	26.7
	男性・60代	71	1	38	21	4	7	39	25
		100.0	1.4	53.5	29.6	5.6	9.9	54.9	35.2
	男性・70代以上	81	8	35	13	3	22	43	16
		100.0	9.9	43.2	16.0	3.7	27.2	53.1	19.7
	女性・20代	59	2	35	16	1	5	37	17
		100.0	3.4	59.3	27.1	1.7	8.5	62.7	28.8
	女性・30代	104	2	54	35	5	8	56	40
		100.0	1.9	51.9	33.7	4.8	7.7	53.8	38.5
	女性・40代	115	2	62	35	6	10	64	41
		100.0	1.7	53.9	30.4	5.2	8.7	55.6	35.6
	女性・50代	90	2	44	29	4	11	46	33
		100.0	2.2	48.9	32.2	4.4	12.2	51.1	36.6
	女性・60代	81	2	43	17	4	15	45	21
		100.0	2.5	53.1	21.0	4.9	18.5	55.6	25.9
	女性・70代以上	132	4	51	25	1	51	55	26
		100.0	3.0	38.6	18.9	0.8	38.6	41.6	19.7
職業別	自営業	76	4	42	18	1	11	46	19
		100.0	5.3	55.3	23.7	1.3	14.5	60.6	25.0
	会社・団体の役員	103	4	57	23	1	18	61	24
		100.0	3.9	55.3	22.3	1.0	17.5	59.2	23.3
	常勤の勤め人（正社員）	313	7	176	92	17	21	183	109
		100.0	2.2	56.2	29.4	5.4	6.7	58.4	34.8
	常勤の勤め人（派遣・契約社員）	77	1	37	26	－	13	38	26
		100.0	1.3	48.1	33.8	－	16.9	49.4	33.8
	パート・アルバイト・臨時雇用	139	3	76	35	5	20	79	40
		100.0	2.2	54.7	25.2	3.6	14.4	56.9	28.8
	学生	22	－	13	6	－	3	13	6
		100.0	－	59.1	27.3	－	13.6	59.1	27.3
	家事専業	117	－	65	31	5	16	65	36
		100.0	－	55.6	26.5	4.3	13.7	55.6	30.8
	無職	165	11	63	35	6	50	74	41
		100.0	6.7	38.2	21.2	3.6	30.3	44.9	24.8
	その他	16	－	6	4	2	4	6	6
		100.0	－	37.5	25.0	12.5	25.0	37.5	37.5
居住地域別	南台	69	2	41	19	2	5	43	21
		100.0	2.9	59.4	27.5	2.9	7.2	62.3	30.4
	弥生町	68	1	32	23	－	12	33	23
		100.0	1.5	47.1	33.8	－	17.6	48.6	33.8
	本町	93	5	52	21	5	10	57	26
		100.0	5.4	55.9	22.6	5.4	10.8	61.3	28.0
	中央	77	－	39	17	4	17	39	21
		100.0	－	50.6	22.1	5.2	22.1	50.6	27.3
	東中野	65	3	34	15	3	10	37	18
		100.0	4.6	52.3	23.1	4.6	15.4	56.9	27.7
	中野	108	3	51	33	4	17	54	37
		100.0	2.8	47.2	30.6	3.7	15.7	50.0	34.3
	上高田	69	－	38	19	4	8	38	23
		100.0	－	55.1	27.5	5.8	11.6	55.1	33.3
	新井	56	2	30	12	2	10	32	14
		100.0	3.6	53.6	21.4	3.6	17.9	57.2	25.0
	沼袋	37	－	23	8	1	5	23	9
		100.0	－	62.2	21.6	2.7	13.5	62.2	24.3
	松が丘	19	2	9	1	－	7	11	1
		100.0	10.5	47.4	5.3	－	36.8	57.9	5.3
	江原町	34	－	18	10	－	6	18	10
		100.0	－	52.9	29.4	－	17.6	52.9	29.4
	江古田	38	1	18	9	1	9	19	10
		100.0	2.6	47.4	23.7	2.6	23.7	50.0	26.3
	丸山	15	1	11	1	－	2	12	1
		100.0	6.7	73.3	6.7	－	13.3	80.0	6.7
	野方	69	1	30	23	4	11	31	27
		100.0	1.4	43.5	33.3	5.8	15.9	44.9	39.1
	大和町	53	2	22	19	1	9	24	20
		100.0	3.8	41.5	35.8	1.9	17.0	45.3	37.7
	若宮	29	2	14	7	1	5	16	8
		100.0	6.9	48.3	24.1	3.4	17.2	55.2	27.5
	白鷺	39	－	23	7	2	7	23	9
		100.0	－	59.0	17.9	5.1	17.9	59.0	23.0
	鷺宮	48	3	30	10	1	4	33	11
		100.0	6.3	62.5	20.8	2.1	8.3	68.8	22.9
	上鷺宮	43	3	21	14	1	4	24	15
		100.0	7.0	48.8	32.6	2.3	9.3	55.8	34.9
居住形態別	持家	583	21	307	139	19	97	328	158
		100.0	3.6	52.7	23.8	3.3	16.6	56.3	27.1
	賃貸	387	8	201	114	15	49	209	129
		100.0	2.1	51.9	29.5	3.9	12.7	54.0	33.4
	その他	63	2	29	18	2	12	31	20
		100.0	3.2	46.0	28.6	3.2	19.0	49.2	31.8
家族形態別	ひとり暮らし	232	5	118	57	6	46	123	63
		100.0	2.2	50.9	24.6	2.6	19.8	53.1	27.2
	夫婦のみ（事実婚を含む）	262	10	132	58	9	53	142	67
		100.0	3.8	50.4	22.1	3.4	20.2	54.2	25.5
	親と子ども（二世代家族）	431	11	218	130	14	58	229	144
		100.0	2.6	50.6	30.2	3.2	13.5	53.2	33.4
	親と子どもと孫（三世代家族）	60	2	32	18	3	5	34	21
		100.0	3.3	53.3	30.0	5.0	8.3	56.6	35.0
	その他	57	2	31	8	4	12	33	12
		100.0	3.5	54.4	14.0	7.0	21.1	57.9	21.0
居住年数別	1 年未満	51	1	30	12	1	7	31	13
		100.0	2.0	58.8	23.5	2.0	13.7	60.8	25.5
	1 年～3 年未満	96	1	59	17	8	11	60	25
		100.0	1.0	61.5	17.7	8.3	11.5	62.5	26.0
	3 年～5 年未満	90	4	41	31	3	11	45	34
		100.0	4.4	45.6	34.4	3.3	12.2	50.0	37.7
	5 年～10年未満	130	5	64	35	4	22	69	39
		100.0	3.8	49.2	26.9	3.1	16.9	53.0	30.0
	10年～20年未満	177	6	92	52	4	23	98	56
		100.0	3.4	52.0	29.4	2.3	13.0	55.4	31.7
	20年～30年未満	136	3	72	39	2	20	75	41
		100.0	2.2	52.9	28.7	1.5	14.7	55.1	30.2
	30年以上	370	10	177	84	15	84	187	99
		100.0	2.7	47.8	22.7	4.1	22.7	50.5	26.8

問40　中野区の行政サービスに満足していますか（過去1年間）。（各項目ごとに○は１つずつ）
⑧地域・自治活動支援

		全体	非常に満足している	まあ満足している	やや不満である	非常に不満である	無回答	満足している計	不満である計
全体		1060	34	637	161	17	211	671	178
		100.0	3.2	60.1	15.2	1.6	19.9	63.3	16.8
性別	男性	429	12	272	78	8	59	284	86
		100.0	2.8	63.4	18.2	1.9	13.8	66.2	20.1
	女性	583	21	353	79	9	121	374	88
		100.0	3.6	60.5	13.6	1.5	20.8	64.1	15.1
性・年代別	男性・20代	44	3	27	9	－	5	30	9
		100.0	6.8	61.4	20.5	－	11.4	68.2	20.5
	男性・30代	71	3	49	14	1	4	52	15
		100.0	4.2	69.0	19.7	1.4	5.6	73.2	21.1
	男性・40代	89	－	61	16	1	11	61	17
		100.0	－	68.5	18.0	1.1	12.4	68.5	19.1
	男性・50代	71	1	55	11	－	4	56	11
		100.0	1.4	77.5	15.5	－	5.6	78.9	15.5
	男性・60代	71	2	42	14	4	9	44	18
		100.0	2.8	59.2	19.7	5.6	12.7	62.0	25.3
	男性・70代以上	81	3	36	14	2	26	39	16
		100.0	3.7	44.4	17.3	2.5	32.1	48.1	19.8
	女性・20代	59	3	44	6	1	5	47	7
		100.0	5.1	74.6	10.2	1.7	8.5	79.7	11.9
	女性・30代	104	6	70	14	2	12	76	16
		100.0	5.8	67.3	13.5	1.9	11.5	73.1	15.4
	女性・40代	115	3	79	14	2	17	82	16
		100.0	2.6	68.7	12.2	1.7	14.8	71.3	13.9
	女性・50代	90	3	61	15	－	11	64	15
		100.0	3.3	67.8	16.7	－	12.2	71.1	16.7
	女性・60代	81	1	50	14	1	15	51	15
		100.0	1.2	61.7	17.3	1.2	18.5	62.9	18.5
	女性・70代以上	132	5	49	16	3	59	54	19
		100.0	3.8	37.1	12.1	2.3	44.7	40.9	14.4
職業別	自営業	76	2	48	10	－	16	50	10
		100.0	2.6	63.2	13.2	－	21.1	65.8	13.2
	会社・団体の役員	103	3	67	16	1	16	70	17
		100.0	2.9	65.0	15.5	1.0	15.5	67.9	16.5
	常勤の勤め人（正社員）	313	11	212	55	4	31	223	59
		100.0	3.5	67.7	17.6	1.3	9.9	71.2	18.9
	常勤の勤め人（派遣・契約社員）	77	2	51	8	－	16	53	8
		100.0	2.6	66.2	10.4	－	20.8	68.8	10.4
	パート・アルバイト・臨時雇用	139	5	89	21	2	22	94	23
		100.0	3.6	64.0	15.1	1.4	15.8	67.6	16.5
	学生	22	－	13	5	1	3	13	6
		100.0	－	59.1	22.7	4.5	13.6	59.1	27.2
	家事専業	117	2	76	17	3	19	78	20
		100.0	1.7	65.0	14.5	2.6	16.2	66.7	17.1
	無職	165	8	69	25	5	58	77	30
		100.0	4.8	41.8	15.2	3.0	35.2	46.6	18.2
	その他	16	－	9	2	1	4	9	3
		100.0	－	56.3	12.5	6.3	25.0	56.3	18.8
居住地域別	南台	69	2	42	12	2	11	44	14
		100.0	2.9	60.9	17.4	2.9	15.9	63.8	20.3
	弥生町	68	2	49	5	－	12	51	5
		100.0	2.9	72.1	7.4	－	17.6	75.0	7.4
	本町	93	5	53	12	4	19	58	16
		100.0	5.4	57.0	12.9	4.3	20.4	62.4	17.2
	中央	77	3	53	5	1	15	56	6
		100.0	3.9	68.8	6.5	1.3	19.5	72.7	7.8
	東中野	65	1	39	12	1	12	40	13
		100.0	1.5	60.0	18.5	1.5	18.5	61.5	20.0
	中野	108	3	64	17	3	21	67	20
		100.0	2.8	59.3	15.7	2.8	19.4	62.1	18.5
	上高田	69	3	45	11	1	9	48	12
		100.0	4.3	65.2	15.9	1.4	13.0	69.5	17.3
	新井	56	1	30	11	1	13	31	12
		100.0	1.8	53.6	19.6	1.8	23.2	55.4	21.4
	沼袋	37	－	24	8	－	5	24	8
		100.0	－	64.9	21.6	－	13.5	64.9	21.6
	松が丘	19	－	9	3	－	7	9	3
		100.0	－	47.4	15.8	－	36.8	47.4	15.8
	江原町	34	3	18	5	1	7	21	6
		100.0	8.8	52.9	14.7	2.9	20.6	61.7	17.6
	江古田	38	－	24	5	－	9	24	5
		100.0	－	63.2	13.2	－	23.7	63.2	13.2
	丸山	15	2	9	2	－	2	11	2
		100.0	13.3	60.0	13.3	－	13.3	73.3	13.3
	野方	69	2	43	13	－	11	45	13
		100.0	2.9	62.3	18.8	－	15.9	65.2	18.8
	大和町	53	3	32	5	2	11	35	7
		100.0	5.7	60.4	9.4	3.8	20.8	66.1	13.2
	若宮	29	1	15	7	－	6	16	7
		100.0	3.4	51.7	24.1	－	20.7	55.1	24.1
	白鷺	39	－	26	6	－	7	26	6
		100.0	－	66.7	15.4	－	17.9	66.7	15.4
	鷺宮	48	1	33	9	－	5	34	9
		100.0	2.1	68.8	18.8	－	10.4	70.9	18.8
	上鷺宮	43	2	25	11	－	5	27	11
		100.0	4.7	58.1	25.6	－	11.6	62.8	25.6
居住形態別	持家	583	19	349	89	9	117	368	98
		100.0	3.3	59.9	15.3	1.5	20.1	63.2	16.8
	賃貸	387	11	248	65	7	56	259	72
		100.0	2.8	64.1	16.8	1.8	14.5	66.9	18.6
	その他	63	4	38	7	－	14	42	7
		100.0	6.3	60.3	11.1	－	22.2	66.6	11.1
家族形態別	ひとり暮らし	232	8	136	34	2	52	144	36
		100.0	3.4	58.6	14.7	0.9	22.4	62.0	15.6
	夫婦のみ（事実婚を含む）	262	8	147	43	4	60	155	47
		100.0	3.1	56.1	16.4	1.5	22.9	59.2	17.9
	親と子ども（二世代家族）	431	14	278	62	8	69	292	70
		100.0	3.2	64.5	14.4	1.9	16.0	67.7	16.3
	親と子どもと孫（三世代家族）	60	1	38	13	1	7	39	14
		100.0	1.7	63.3	21.7	1.7	11.7	65.0	23.4
	その他	57	2	32	7	1	15	34	8
		100.0	3.5	56.1	12.3	1.8	26.3	59.6	14.1
居住年数別	1 年未満	51	2	31	10	－	8	33	10
		100.0	3.9	60.8	19.6	－	15.7	64.7	19.6
	1 年～3 年未満	96	8	67	9	1	11	75	10
		100.0	8.3	69.8	9.4	1.0	11.5	78.1	10.4
	3 年～5 年未満	90	3	61	11	2	13	64	13
		100.0	3.3	67.8	12.2	2.2	14.4	71.1	14.4
	5 年～10年未満	130	4	80	20	2	24	84	22
		100.0	3.1	61.5	15.4	1.5	18.5	64.6	16.9
	10年～20年未満	177	4	118	27	2	26	122	29
		100.0	2.3	66.7	15.3	1.1	14.7	69.0	16.4
	20年～30年未満	136	2	85	23	1	25	87	24
		100.0	1.5	62.5	16.9	0.7	18.4	64.0	17.6
	30年以上	370	11	190	61	9	99	201	70
		100.0	3.0	51.4	16.5	2.4	26.8	54.4	18.9

問40　中野区の行政サービスに満足していますか（過去1年間）。（各項目ごとに○は１つずつ）
⑨消費者問題

		全体	非常に満足している	まあ満足している	やや不満である	非常に不満である	無回答	満足している計	不満である計
全体		1060	16	562	225	26	231	578	251
		100.0	1.5	53.0	21.2	2.5	21.8	54.5	23.7
性別	男性	429	4	245	103	12	65	249	115
		100.0	0.9	57.1	24.0	2.8	15.2	58.0	26.8
	女性	583	11	307	118	12	135	318	130
		100.0	1.9	52.7	20.2	2.1	23.2	54.6	22.3
性・年代別	男性・20代	44	2	23	13	1	5	25	14
		100.0	4.5	52.3	29.5	2.3	11.4	56.8	31.8
	男性・30代	71	1	47	17	1	5	48	18
		100.0	1.4	66.2	23.9	1.4	7.0	67.6	25.3
	男性・40代	89	－	55	20	3	11	55	23
		100.0	－	61.8	22.5	3.4	12.4	61.8	25.9
	男性・50代	71	－	50	16	1	4	50	17
		100.0	－	70.4	22.5	1.4	5.6	70.4	23.9
	男性・60代	71	－	35	22	3	11	35	25
		100.0	－	49.3	31.0	4.2	15.5	49.3	35.2
	男性・70代以上	81	1	33	15	3	29	34	18
		100.0	1.2	40.7	18.5	3.7	35.8	41.9	22.2
	女性・20代	59	1	41	11	－	6	42	11
		100.0	1.7	69.5	18.6	－	10.2	71.2	18.6
	女性・30代	104	4	60	27	1	12	64	28
		100.0	3.8	57.7	26.0	1.0	11.5	61.5	27.0
	女性・40代	115	2	74	19	2	18	76	21
		100.0	1.7	64.3	16.5	1.7	15.7	66.0	18.2
	女性・50代	90	1	48	25	1	15	49	26
		100.0	1.1	53.3	27.8	1.1	16.7	54.4	28.9
	女性・60代	81	1	42	21	2	15	43	23
		100.0	1.2	51.9	25.9	2.5	18.5	53.1	28.4
	女性・70代以上	132	2	42	15	6	67	44	21
		100.0	1.5	31.8	11.4	4.5	50.8	33.3	15.9
職業別	自営業	76	1	43	13	1	18	44	14
		100.0	1.3	56.6	17.1	1.3	23.7	57.9	18.4
	会社・団体の役員	103	2	62	19	2	18	64	21
		100.0	1.9	60.2	18.4	1.9	17.5	62.1	20.3
	常勤の勤め人（正社員）	313	5	196	71	6	35	201	77
		100.0	1.6	62.6	22.7	1.9	11.2	64.2	24.6
	常勤の勤め人（派遣・契約社員）	77	1	37	22	－	17	38	22
		100.0	1.3	48.1	28.6	－	22.1	49.4	28.6
	パート・アルバイト・臨時雇用	139	1	82	30	3	23	83	33
		100.0	0.7	59.0	21.6	2.2	16.5	59.7	23.8
	学生	22	－	10	9	－	3	10	9
		100.0	－	45.5	40.9	－	13.6	45.5	40.9
	家事専業	117	1	63	24	5	24	64	29
		100.0	0.9	53.8	20.5	4.3	20.5	54.7	24.8
	無職	165	4	60	32	7	62	64	39
		100.0	2.4	36.4	19.4	4.2	37.6	38.8	23.6
	その他	16	－	6	4	1	5	6	5
		100.0	－	37.5	25.0	6.3	31.3	37.5	31.3
居住地域別	南台	69	1	36	16	4	12	37	20
		100.0	1.4	52.2	23.2	5.8	17.4	53.6	29.0
	弥生町	68	－	34	19	－	15	34	19
		100.0	－	50.0	27.9	－	22.1	50.0	27.9
	本町	93	3	50	18	2	20	53	20
		100.0	3.2	53.8	19.4	2.2	21.5	57.0	21.6
	中央	77	－	47	12	－	18	47	12
		100.0	－	61.0	15.6	－	23.4	61.0	15.6
	東中野	65	1	28	20	2	14	29	22
		100.0	1.5	43.1	30.8	3.1	21.5	44.6	33.9
	中野	108	2	56	23	3	24	58	26
		100.0	1.9	51.9	21.3	2.8	22.2	53.8	24.1
	上高田	69	－	45	10	5	9	45	15
		100.0	－	65.2	14.5	7.2	13.0	65.2	21.7
	新井	56	1	29	13	2	11	30	15
		100.0	1.8	51.8	23.2	3.6	19.6	53.6	26.8
	沼袋	37	－	19	13	－	5	19	13
		100.0	－	51.4	35.1	－	13.5	51.4	35.1
	松が丘	19	－	7	5	－	7	7	5
		100.0	－	36.8	26.3	－	36.8	36.8	26.3
	江原町	34	1	20	4	－	9	21	4
		100.0	2.9	58.8	11.8	－	26.5	61.7	11.8
	江古田	38	－	21	7	－	10	21	7
		100.0	－	55.3	18.4	－	26.3	55.3	18.4
	丸山	15	－	11	－	－	4	11	0
		100.0	－	73.3	－	－	26.7	73.3	0.0
	野方	69	1	38	18	1	11	39	19
		100.0	1.4	55.1	26.1	1.4	15.9	56.5	27.5
	大和町	53	3	26	11	2	11	29	13
		100.0	5.7	49.1	20.8	3.8	20.8	54.8	24.6
	若宮	29	1	14	8	－	6	15	8
		100.0	3.4	48.3	27.6	－	20.7	51.7	27.6
	白鷺	39	－	24	7	－	8	24	7
		100.0	－	61.5	17.9	－	20.5	61.5	17.9
	鷺宮	48	－	30	9	2	7	30	11
		100.0	－	62.5	18.8	4.2	14.6	62.5	23.0
	上鷺宮	43	2	23	10	2	6	25	12
		100.0	4.7	53.5	23.3	4.7	14.0	58.2	28.0
居住形態別	持家	583	9	314	117	14	129	323	131
		100.0	1.5	53.9	20.1	2.4	22.1	55.4	22.5
	賃貸	387	6	208	98	11	64	214	109
		100.0	1.6	53.7	25.3	2.8	16.5	55.3	28.1
	その他	63	1	38	10	－	14	39	10
		100.0	1.6	60.3	15.9	－	22.2	61.9	15.9
家族形態別	ひとり暮らし	232	4	124	45	6	53	128	51
		100.0	1.7	53.4	19.4	2.6	22.8	55.1	22.0
	夫婦のみ（事実婚を含む）	262	4	131	53	6	68	135	59
		100.0	1.5	50.0	20.2	2.3	26.0	51.5	22.5
	親と子ども（二世代家族）	431	6	240	99	9	77	246	108
		100.0	1.4	55.7	23.0	2.1	17.9	57.1	25.1
	親と子どもと孫（三世代家族）	60	1	34	14	3	8	35	17
		100.0	1.7	56.7	23.3	5.0	13.3	58.4	28.3
	その他	57	1	26	12	1	17	27	13
		100.0	1.8	45.6	21.1	1.8	29.8	47.4	22.9
居住年数別	1 年未満	51	1	29	13	－	8	30	13
		100.0	2.0	56.9	25.5	－	15.7	58.9	25.5
	1 年～3 年未満	96	3	63	17	2	11	66	19
		100.0	3.1	65.6	17.7	2.1	11.5	68.7	19.8
	3 年～5 年未満	90	2	52	19	2	15	54	21
		100.0	2.2	57.8	21.1	2.2	16.7	60.0	23.3
	5 年～10年未満	130	1	64	37	1	27	65	38
		100.0	0.8	49.2	28.5	0.8	20.8	50.0	29.3
	10年～20年未満	177	2	106	38	2	29	108	40
		100.0	1.1	59.9	21.5	1.1	16.4	61.0	22.6
	20年～30年未満	136	2	77	29	1	27	79	30
		100.0	1.5	56.6	21.3	0.7	19.9	58.1	22.0
	30年以上	370	5	167	72	17	109	172	89
		100.0	1.4	45.1	19.5	4.6	29.5	46.5	24.1

問40　中野区の行政サービスに満足していますか（過去1年間）。（各項目ごとに○は１つずつ）
⑩学校教育

		全体	非常に満足している	まあ満足している	やや不満である	非常に不満である	無回答	満足している計	不満である計
全体		1060	29	579	201	36	215	608	237
		100.0	2.7	54.6	19.0	3.4	20.3	57.3	22.4
性別	男性	429	12	257	91	14	55	269	105
		100.0	2.8	59.9	21.2	3.3	12.8	62.7	24.5
	女性	583	16	309	106	21	131	325	127
		100.0	2.7	53.0	18.2	3.6	22.5	55.7	21.8
性・年代別	男性・20代	44	2	26	11	－	5	28	11
		100.0	4.5	59.1	25.0	－	11.4	63.6	25.0
	男性・30代	71	2	45	19	2	3	47	21
		100.0	2.8	63.4	26.8	2.8	4.2	66.2	29.6
	男性・40代	89	2	59	14	5	9	61	19
		100.0	2.2	66.3	15.7	5.6	10.1	68.5	21.3
	男性・50代	71	1	48	16	2	4	49	18
		100.0	1.4	67.6	22.5	2.8	5.6	69.0	25.3
	男性・60代	71	1	39	18	3	10	40	21
		100.0	1.4	54.9	25.4	4.2	14.1	56.3	29.6
	男性・70代以上	81	4	39	12	2	24	43	14
		100.0	4.9	48.1	14.8	2.5	29.6	53.0	17.3
	女性・20代	59	3	40	8	2	6	43	10
		100.0	5.1	67.8	13.6	3.4	10.2	72.9	17.0
	女性・30代	104	3	51	29	7	14	54	36
		100.0	2.9	49.0	27.9	6.7	13.5	51.9	34.6
	女性・40代	115	6	68	23	3	15	74	26
		100.0	5.2	59.1	20.0	2.6	13.0	64.3	22.6
	女性・50代	90	1	47	23	4	15	48	27
		100.0	1.1	52.2	25.6	4.4	16.7	53.3	30.0
	女性・60代	81	1	49	12	3	16	50	15
		100.0	1.2	60.5	14.8	3.7	19.8	61.7	18.5
	女性・70代以上	132	2	54	11	2	63	56	13
		100.0	1.5	40.9	8.3	1.5	47.7	42.4	9.8
職業別	自営業	76	3	42	14	1	16	45	15
		100.0	3.9	55.3	18.4	1.3	21.1	59.2	19.7
	会社・団体の役員	103	3	57	20	5	18	60	25
		100.0	2.9	55.3	19.4	4.9	17.5	58.2	24.3
	常勤の勤め人（正社員）	313	8	188	74	15	28	196	89
		100.0	2.6	60.1	23.6	4.8	8.9	62.7	28.4
	常勤の勤め人（派遣・契約社員）	77	1	48	10	1	17	49	11
		100.0	1.3	62.3	13.0	1.3	22.1	63.6	14.3
	パート・アルバイト・臨時雇用	139	6	82	27	3	21	88	30
		100.0	4.3	59.0	19.4	2.2	15.1	63.3	21.6
	学生	22	－	11	7	1	3	11	8
		100.0	－	50.0	31.8	4.5	13.6	50.0	36.3
	家事専業	117	2	72	17	7	19	74	24
		100.0	1.7	61.5	14.5	6.0	16.2	63.2	20.5
	無職	165	5	69	27	3	61	74	30
		100.0	3.0	41.8	16.4	1.8	37.0	44.8	18.2
	その他	16	－	7	4	－	5	7	4
		100.0	－	43.8	25.0	－	31.3	43.8	25.0
居住地域別	南台	69	3	38	16	3	9	41	19
		100.0	4.3	55.1	23.2	4.3	13.0	59.4	27.5
	弥生町	68	2	36	14	1	15	38	15
		100.0	2.9	52.9	20.6	1.5	22.1	55.8	22.1
	本町	93	3	49	21	3	17	52	24
		100.0	3.2	52.7	22.6	3.2	18.3	55.9	25.8
	中央	77	2	46	9	3	17	48	12
		100.0	2.6	59.7	11.7	3.9	22.1	62.3	15.6
	東中野	65	3	34	12	3	13	37	15
		100.0	4.6	52.3	18.5	4.6	20.0	56.9	23.1
	中野	108	2	59	22	4	21	61	26
		100.0	1.9	54.6	20.4	3.7	19.4	56.5	24.1
	上高田	69	2	46	11	1	9	48	12
		100.0	2.9	66.7	15.9	1.4	13.0	69.6	17.3
	新井	56	－	33	12	2	9	33	14
		100.0	－	58.9	21.4	3.6	16.1	58.9	25.0
	沼袋	37	1	23	9	－	4	24	9
		100.0	2.7	62.2	24.3	－	10.8	64.9	24.3
	松が丘	19	－	10	2	1	6	10	3
		100.0	－	52.6	10.5	5.3	31.6	52.6	15.8
	江原町	34	－	23	2	2	7	23	4
		100.0	－	67.6	5.9	5.9	20.6	67.6	11.8
	江古田	38	1	20	6	1	10	21	7
		100.0	2.6	52.6	15.8	2.6	26.3	55.2	18.4
	丸山	15	1	9	－	－	5	10	0
		100.0	6.7	60.0	－	－	33.3	66.7	0.0
	野方	69	2	37	18	1	11	39	19
		100.0	2.9	53.6	26.1	1.4	15.9	56.5	27.5
	大和町	53	1	26	11	2	13	27	13
		100.0	1.9	49.1	20.8	3.8	24.5	51.0	24.6
	若宮	29	1	14	8	2	4	15	10
		100.0	3.4	48.3	27.6	6.9	13.8	51.7	34.5
	白鷺	39	2	21	7	1	8	23	8
		100.0	5.1	53.8	17.9	2.6	20.5	58.9	20.5
	鷺宮	48	－	29	10	1	8	29	11
		100.0	－	60.4	20.8	2.1	16.7	60.4	22.9
	上鷺宮	43	3	23	9	2	6	26	11
		100.0	7.0	53.5	20.9	4.7	14.0	60.5	25.6
居住形態別	持家	583	19	316	114	23	111	335	137
		100.0	3.3	54.2	19.6	3.9	19.0	57.5	23.5
	賃貸	387	8	223	80	10	66	231	90
		100.0	2.1	57.6	20.7	2.6	17.1	59.7	23.3
	その他	63	2	38	7	1	15	40	8
		100.0	3.2	60.3	11.1	1.6	23.8	63.5	12.7
家族形態別	ひとり暮らし	232	4	134	34	4	56	138	38
		100.0	1.7	57.8	14.7	1.7	24.1	59.5	16.4
	夫婦のみ（事実婚を含む）	262	5	144	43	6	64	149	49
		100.0	1.9	55.0	16.4	2.3	24.4	56.9	18.7
	親と子ども（二世代家族）	431	13	234	99	19	66	247	118
		100.0	3.0	54.3	23.0	4.4	15.3	57.3	27.4
	親と子どもと孫（三世代家族）	60	4	29	16	5	6	33	21
		100.0	6.7	48.3	26.7	8.3	10.0	55.0	35.0
	その他	57	3	31	7	－	16	34	7
		100.0	5.3	54.4	12.3	－	28.1	59.7	12.3
居住年数別	1 年未満	51	2	29	10	1	9	31	11
		100.0	3.9	56.9	19.6	2.0	17.6	60.8	21.6
	1 年～3 年未満	96	3	64	13	3	13	67	16
		100.0	3.1	66.7	13.5	3.1	13.5	69.8	16.6
	3 年～5 年未満	90	1	57	13	3	16	58	16
		100.0	1.1	63.3	14.4	3.3	17.8	64.4	17.7
	5 年～10年未満	130	3	63	37	2	25	66	39
		100.0	2.3	48.5	28.5	1.5	19.2	50.8	30.0
	10年～20年未満	177	9	103	31	8	26	112	39
		100.0	5.1	58.2	17.5	4.5	14.7	63.3	22.0
	20年～30年未満	136	3	73	33	1	26	76	34
		100.0	2.2	53.7	24.3	0.7	19.1	55.9	25.0
	30年以上	370	7	188	62	17	96	195	79
		100.0	1.9	50.8	16.8	4.6	25.9	52.7	21.4

問40　中野区の行政サービスに満足していますか（過去1年間）。（各項目ごとに○は１つずつ）
⑪子育て支援

		全体	非常に満足している	まあ満足している	やや不満である	非常に不満である	無回答	満足している計	不満である計
全体		1060	28	532	235	52	213	560	287
		100.0	2.6	50.2	22.2	4.9	20.1	52.8	27.1
性別	男性	429	10	228	112	20	59	238	132
		100.0	2.3	53.1	26.1	4.7	13.8	55.4	30.8
	女性	583	17	292	117	31	126	309	148
		100.0	2.9	50.1	20.1	5.3	21.6	53.0	25.4
性・年代別	男性・20代	44	1	24	12	1	6	25	13
		100.0	2.3	54.5	27.3	2.3	13.6	56.8	29.6
	男性・30代	71	2	39	23	4	3	41	27
		100.0	2.8	54.9	32.4	5.6	4.2	57.7	38.0
	男性・40代	89	1	45	29	5	9	46	34
		100.0	1.1	50.6	32.6	5.6	10.1	51.7	38.2
	男性・50代	71	2	48	13	5	3	50	18
		100.0	2.8	67.6	18.3	7.0	4.2	70.4	25.3
	男性・60代	71	－	38	19	3	11	38	22
		100.0	－	53.5	26.8	4.2	15.5	53.5	31.0
	男性・70代以上	81	4	33	15	2	27	37	17
		100.0	4.9	40.7	18.5	2.5	33.3	45.6	21.0
	女性・20代	59	3	40	7	2	7	43	9
		100.0	5.1	67.8	11.9	3.4	11.9	72.9	15.3
	女性・30代	104	3	46	31	14	10	49	45
		100.0	2.9	44.2	29.8	13.5	9.6	47.1	43.3
	女性・40代	115	5	61	30	6	13	66	36
		100.0	4.3	53.0	26.1	5.2	11.3	57.3	31.3
	女性・50代	90	1	49	22	2	16	50	24
		100.0	1.1	54.4	24.4	2.2	17.8	55.5	26.6
	女性・60代	81	－	46	16	5	14	46	21
		100.0	－	56.8	19.8	6.2	17.3	56.8	26.0
	女性・70代以上	132	5	50	11	2	64	55	13
		100.0	3.8	37.9	8.3	1.5	48.5	41.7	9.8
職業別	自営業	76	4	41	14	3	14	45	17
		100.0	5.3	53.9	18.4	3.9	18.4	59.2	22.3
	会社・団体の役員	103	3	53	25	6	16	56	31
		100.0	2.9	51.5	24.3	5.8	15.5	54.4	30.1
	常勤の勤め人（正社員）	313	5	175	84	24	25	180	108
		100.0	1.6	55.9	26.8	7.7	8.0	57.5	34.5
	常勤の勤め人（派遣・契約社員）	77	2	42	14	2	17	44	16
		100.0	2.6	54.5	18.2	2.6	22.1	57.1	20.8
	パート・アルバイト・臨時雇用	139	3	72	36	4	24	75	40
		100.0	2.2	51.8	25.9	2.9	17.3	54.0	28.8
	学生	22	－	12	6	1	3	12	7
		100.0	－	54.5	27.3	4.5	13.6	54.5	31.8
	家事専業	117	2	58	29	7	21	60	36
		100.0	1.7	49.6	24.8	6.0	17.9	51.3	30.8
	無職	165	8	69	22	5	61	77	27
		100.0	4.8	41.8	13.3	3.0	37.0	46.6	16.3
	その他	16	－	7	4	－	5	7	4
		100.0	－	43.8	25.0	－	31.3	43.8	25.0
居住地域別	南台	69	2	34	17	6	10	36	23
		100.0	2.9	49.3	24.6	8.7	14.5	52.2	33.3
	弥生町	68	2	33	17	1	15	35	18
		100.0	2.9	48.5	25.0	1.5	22.1	51.4	26.5
	本町	93	3	48	21	5	16	51	26
		100.0	3.2	51.6	22.6	5.4	17.2	54.8	28.0
	中央	77	1	42	14	4	16	43	18
		100.0	1.3	54.5	18.2	5.2	20.8	55.8	23.4
	東中野	65	2	29	18	4	12	31	22
		100.0	3.1	44.6	27.7	6.2	18.5	47.7	33.9
	中野	108	2	55	24	7	20	57	31
		100.0	1.9	50.9	22.2	6.5	18.5	52.8	28.7
	上高田	69	1	40	16	1	11	41	17
		100.0	1.4	58.0	23.2	1.4	15.9	59.4	24.6
	新井	56	2	28	12	4	10	30	16
		100.0	3.6	50.0	21.4	7.1	17.9	53.6	28.5
	沼袋	37	－	19	13	2	3	19	15
		100.0	－	51.4	35.1	5.4	8.1	51.4	40.5
	松が丘	19	2	9	2	－	6	11	2
		100.0	10.5	47.4	10.5	－	31.6	57.9	10.5
	江原町	34	1	21	2	2	8	22	4
		100.0	2.9	61.8	5.9	5.9	23.5	64.7	11.8
	江古田	38	－	23	5	－	10	23	5
		100.0	－	60.5	13.2	－	26.3	60.5	13.2
	丸山	15	1	9	－	－	5	10	0
		100.0	6.7	60.0	－	－	33.3	66.7	0.0
	野方	69	2	32	23	3	9	34	26
		100.0	2.9	46.4	33.3	4.3	13.0	49.3	37.6
	大和町	53	2	25	12	2	12	27	14
		100.0	3.8	47.2	22.6	3.8	22.6	51.0	26.4
	若宮	29	1	15	5	3	5	16	8
		100.0	3.4	51.7	17.2	10.3	17.2	55.1	27.5
	白鷺	39	1	19	9	3	7	20	12
		100.0	2.6	48.7	23.1	7.7	17.9	51.3	30.8
	鷺宮	48	1	29	9	1	8	30	10
		100.0	2.1	60.4	18.8	2.1	16.7	62.5	20.9
	上鷺宮	43	2	20	12	2	7	22	14
		100.0	4.7	46.5	27.9	4.7	16.3	51.2	32.6
居住形態別	持家	583	19	291	138	28	107	310	166
		100.0	3.3	49.9	23.7	4.8	18.4	53.2	28.5
	賃貸	387	7	204	87	20	69	211	107
		100.0	1.8	52.7	22.5	5.2	17.8	54.5	27.7
	その他	63	2	35	10	2	14	37	12
		100.0	3.2	55.6	15.9	3.2	22.2	58.8	19.1
家族形態別	ひとり暮らし	232	3	129	36	6	58	132	42
		100.0	1.3	55.6	15.5	2.6	25.0	56.9	18.1
	夫婦のみ（事実婚を含む）	262	4	128	55	14	61	132	69
		100.0	1.5	48.9	21.0	5.3	23.3	50.4	26.3
	親と子ども（二世代家族）	431	14	209	118	25	65	223	143
		100.0	3.2	48.5	27.4	5.8	15.1	51.7	33.2
	親と子どもと孫（三世代家族）	60	3	28	18	5	6	31	23
		100.0	5.0	46.7	30.0	8.3	10.0	51.7	38.3
	その他	57	3	32	6	－	16	35	6
		100.0	5.3	56.1	10.5	－	28.1	61.4	10.5
居住年数別	1 年未満	51	1	27	11	1	11	28	12
		100.0	2.0	52.9	21.6	2.0	21.6	54.9	23.6
	1 年～3 年未満	96	2	56	21	5	12	58	26
		100.0	2.1	58.3	21.9	5.2	12.5	60.4	27.1
	3 年～5 年未満	90	1	51	16	8	14	52	24
		100.0	1.1	56.7	17.8	8.9	15.6	57.8	26.7
	5 年～10年未満	130	3	60	40	4	23	63	44
		100.0	2.3	46.2	30.8	3.1	17.7	48.5	33.9
	10年～20年未満	177	7	95	42	8	25	102	50
		100.0	4.0	53.7	23.7	4.5	14.1	57.7	28.2
	20年～30年未満	136	3	72	34	3	24	75	37
		100.0	2.2	52.9	25.0	2.2	17.6	55.1	27.2
	30年以上	370	11	169	69	22	99	180	91
		100.0	3.0	45.7	18.6	5.9	26.8	48.7	24.5

問40　中野区の行政サービスに満足していますか（過去1年間）。（各項目ごとに○は１つずつ）
⑫高齢者福祉

		全体	非常に満足している	まあ満足している	やや不満である	非常に不満である	無回答	満足している計	不満である計
全体		1060	28	574	231	33	194	602	264
		100.0	2.6	54.2	21.8	3.1	18.3	56.8	24.9
性別	男性	429	11	255	89	18	56	266	107
		100.0	2.6	59.4	20.7	4.2	13.1	62.0	24.9
	女性	583	15	305	140	14	109	320	154
		100.0	2.6	52.3	24.0	2.4	18.7	54.9	26.4
性・年代別	男性・20代	44	1	29	8	-	6	30	8
		100.0	2.3	65.9	18.2	-	13.6	68.2	18.2
	男性・30代	71	2	48	16	-	5	50	16
		100.0	2.8	67.6	22.5	-	7.0	70.4	22.5
	男性・40代	89	-	57	20	2	10	57	22
		100.0	-	64.0	22.5	2.2	11.2	64.0	24.7
	男性・50代	71	3	45	17	3	3	48	20
		100.0	4.2	63.4	23.9	4.2	4.2	67.6	28.1
	男性・60代	71	2	32	18	8	11	34	26
		100.0	2.8	45.1	25.4	11.3	15.5	47.9	36.7
	男性・70代以上	81	3	42	10	5	21	45	15
		100.0	3.7	51.9	12.3	6.2	25.9	55.6	18.5
	女性・20代	59	2	39	11	-	7	41	11
		100.0	3.4	66.1	18.6	-	11.9	69.5	18.6
	女性・30代	104	5	61	22	3	13	66	25
		100.0	4.8	58.7	21.2	2.9	12.5	63.5	24.1
	女性・40代	115	3	64	27	3	18	67	30
		100.0	2.6	55.7	23.5	2.6	15.7	58.3	26.1
	女性・50代	90	-	54	22	3	11	54	25
		100.0	-	60.0	24.4	3.3	12.2	60.0	27.7
	女性・60代	81	-	36	30	1	14	36	31
		100.0	-	44.4	37.0	1.2	17.3	44.4	38.2
	女性・70代以上	132	5	51	28	4	44	56	32
		100.0	3.8	38.6	21.2	3.0	33.3	42.4	24.2
職業別	自営業	76	1	43	15	3	14	44	18
		100.0	1.3	56.6	19.7	3.9	18.4	57.9	23.6
	会社・団体の役員	103	3	62	18	3	17	65	21
		100.0	2.9	60.2	17.5	2.9	16.5	63.1	20.4
	常勤の勤め人（正社員）	313	6	195	71	9	32	201	80
		100.0	1.9	62.3	22.7	2.9	10.2	64.2	25.6
	常勤の勤め人（派遣・契約社員）	77	3	39	19	-	16	42	19
		100.0	3.9	50.6	24.7	-	20.8	54.5	24.7
	パート・アルバイト・臨時雇用	139	4	74	36	5	20	78	41
		100.0	2.9	53.2	25.9	3.6	14.4	56.1	29.5
	学生	22	-	11	7	-	4	11	7
		100.0	-	50.0	31.8	-	18.2	50.0	31.8
	家事専業	117	1	70	27	3	16	71	30
		100.0	0.9	59.8	23.1	2.6	13.7	60.7	25.7
	無職	165	9	71	34	8	43	80	42
		100.0	5.5	43.0	20.6	4.8	26.1	48.5	25.4
	その他	16	-	6	4	1	5	6	5
		100.0	-	37.5	25.0	6.3	31.3	37.5	31.3
居住地域別	南台	69	1	38	17	3	10	39	20
		100.0	1.4	55.1	24.6	4.3	14.5	56.5	28.9
	弥生町	68	1	39	14	1	13	40	15
		100.0	1.5	57.4	20.6	1.5	19.1	58.9	22.1
	本町	93	2	53	22	4	12	55	26
		100.0	2.2	57.0	23.7	4.3	12.9	59.2	28.0
	中央	77	1	51	12	-	13	52	12
		100.0	1.3	66.2	15.6	-	16.9	67.5	15.6
	東中野	65	3	30	19	3	10	33	22
		100.0	4.6	46.2	29.2	4.6	15.4	50.8	33.8
	中野	108	2	58	26	3	19	60	29
		100.0	1.9	53.7	24.1	2.8	17.6	55.6	26.9
	上高田	69	1	40	17	3	8	41	20
		100.0	1.4	58.0	24.6	4.3	11.6	59.4	28.9
	新井	56	2	27	16	3	8	29	19
		100.0	3.6	48.2	28.6	5.4	14.3	51.8	34.0
	沼袋	37	-	17	13	1	6	17	14
		100.0	-	45.9	35.1	2.7	16.2	45.9	37.8
	松が丘	19	2	6	4	-	7	8	4
		100.0	10.5	31.6	21.1	-	36.8	42.1	21.1
	江原町	34	2	22	4	-	6	24	4
		100.0	5.9	64.7	11.8	-	17.6	70.6	11.8
	江古田	38	-	21	7	1	9	21	8
		100.0	-	55.3	18.4	2.6	23.7	55.3	21.0
	丸山	15	1	10	2	-	2	11	2
		100.0	6.7	66.7	13.3	-	13.3	73.4	13.3
	野方	69	1	37	16	4	11	38	20
		100.0	1.4	53.6	23.2	5.8	15.9	55.0	29.0
	大和町	53	3	29	8	2	11	32	10
		100.0	5.7	54.7	15.1	3.8	20.8	60.4	18.9
	若宮	29	2	17	3	2	5	19	5
		100.0	6.9	58.6	10.3	6.9	17.2	65.5	17.2
	白鷺	39	1	21	8	1	8	22	9
		100.0	2.6	53.8	20.5	2.6	20.5	56.4	23.1
	鷺宮	48	1	28	12	-	7	29	12
		100.0	2.1	58.3	25.0	-	14.6	60.4	25.0
	上鷺宮	43	2	26	9	1	5	28	10
		100.0	4.7	60.5	20.9	2.3	11.6	65.2	23.2
居住形態別	持家	583	19	316	136	21	91	335	157
		100.0	3.3	54.2	23.3	3.6	15.6	57.5	26.9
	賃貸	387	7	216	87	11	66	223	98
		100.0	1.8	55.8	22.5	2.8	17.1	57.6	25.3
	その他	63	2	40	8	-	13	42	8
		100.0	3.2	63.5	12.7	-	20.6	66.7	12.7
家族形態別	ひとり暮らし	232	6	121	45	8	52	127	53
		100.0	2.6	52.2	19.4	3.4	22.4	54.8	22.8
	夫婦のみ（事実婚を含む）	262	4	137	53	9	59	141	62
		100.0	1.5	52.3	20.2	3.4	22.5	53.8	23.6
	親と子ども（二世代家族）	431	10	249	102	10	60	259	112
		100.0	2.3	57.8	23.7	2.3	13.9	60.1	26.0
	親と子どもと孫（三世代家族）	60	5	27	20	3	5	32	23
		100.0	8.3	45.0	33.3	5.0	8.3	53.3	38.3
	その他	57	2	33	10	1	11	35	11
		100.0	3.5	57.9	17.5	1.8	19.3	61.4	19.3
居住年数別	1 年未満	51	1	32	9	-	9	33	9
		100.0	2.0	62.7	17.6	-	17.6	64.7	17.6
	1 年～3 年未満	96	2	63	17	3	11	65	20
		100.0	2.1	65.6	17.7	3.1	11.5	67.7	20.8
	3 年～5 年未満	90	2	53	19	1	15	55	20
		100.0	2.2	58.9	21.1	1.1	16.7	61.1	22.2
	5 年～10年未満	130	3	66	31	2	28	69	33
		100.0	2.3	50.8	23.8	1.5	21.5	53.1	25.3
	10年～20年未満	177	5	102	39	4	27	107	43
		100.0	2.8	57.6	22.0	2.3	15.3	60.4	24.3
	20年～30年未満	136	3	71	37	2	23	74	39
		100.0	2.2	52.2	27.2	1.5	16.9	54.4	28.7
	30年以上	370	11	183	78	21	77	194	99
		100.0	3.0	49.5	21.1	5.7	20.8	52.5	26.8

問40　中野区の行政サービスに満足していますか（過去1年間）。（各項目ごとに○は１つずつ）
⑪障害者福祉

		全体	非常に満足している	まあ満足している	やや不満である	非常に不満である	無回答	満足している計	不満である計
全体		1060	23	566	213	33	225	589	246
		100.0	2.2	53.4	20.1	3.1	21.2	55.6	23.2
性別	男性	429	9	248	96	13	63	257	109
		100.0	2.1	57.8	22.4	3.0	14.7	59.9	25.4
	女性	583	13	307	112	18	133	320	130
		100.0	2.2	52.7	19.2	3.1	22.8	54.9	22.3
性・年代別	男性・20代	44	1	27	10	-	6	28	10
		100.0	2.3	61.4	22.7	-	13.6	63.7	22.7
	男性・30代	71	2	50	14	-	5	52	14
		100.0	2.8	70.4	19.7	-	7.0	73.2	19.7
	男性・40代	89	-	53	21	2	13	53	23
		100.0	-	59.6	23.6	2.2	14.6	59.6	25.8
	男性・50代	71	2	45	19	2	3	47	21
		100.0	2.8	63.4	26.8	2.8	4.2	66.2	29.6
	男性・60代	71	1	33	22	5	10	34	27
		100.0	1.4	46.5	31.0	7.0	14.1	47.9	38.0
	男性・70代以上	81	3	38	10	4	26	41	14
		100.0	3.7	46.9	12.3	4.9	32.1	50.6	17.2
	女性・20代	59	4	38	10	-	7	42	10
		100.0	6.8	64.4	16.9	-	11.9	71.2	16.9
	女性・30代	104	3	61	21	5	14	64	26
		100.0	2.9	58.7	20.2	4.8	13.5	61.6	25.0
	女性・40代	115	2	67	25	3	18	69	28
		100.0	1.7	58.3	21.7	2.6	15.7	60.0	24.3
	女性・50代	90	-	53	20	3	14	53	23
		100.0	-	58.9	22.2	3.3	15.6	58.9	25.5
	女性・60代	81	-	42	20	3	16	42	23
		100.0	-	51.9	24.7	3.7	19.8	51.9	28.4
	女性・70代以上	132	4	46	16	4	62	50	20
		100.0	3.0	34.8	12.1	3.0	47.0	37.8	15.1
職業別	自営業	76	2	38	15	3	18	40	18
		100.0	2.6	50.0	19.7	3.9	23.7	52.6	23.6
	会社・団体の役員	103	3	60	19	2	19	63	21
		100.0	2.9	58.3	18.4	1.9	18.4	61.2	20.3
	常勤の勤め人（正社員）	313	4	199	68	8	34	203	76
		100.0	1.3	63.6	21.7	2.6	10.9	64.9	24.3
	常勤の勤め人（派遣・契約社員）	77	3	41	16	-	17	44	16
		100.0	3.9	53.2	20.8	-	22.1	57.1	20.8
	パート・アルバイト・臨時雇用	139	3	77	33	5	21	80	38
		100.0	2.2	55.4	23.7	3.6	15.1	57.6	27.3
	学生	22	-	10	8	-	4	10	8
		100.0	-	45.5	36.4	-	18.2	45.5	36.4
	家事専業	117	1	67	22	5	22	68	27
		100.0	0.9	57.3	18.8	4.3	18.8	58.2	23.1
	無職	165	6	66	27	8	58	72	35
		100.0	3.6	40.0	16.4	4.8	35.2	43.6	21.2
	その他	16	-	5	5	1	5	5	6
		100.0	-	31.3	31.3	6.3	31.3	31.3	37.6
居住地域別	南台	69	1	37	14	4	13	38	18
		100.0	1.4	53.6	20.3	5.8	18.8	55.0	26.1
	弥生町	68	-	40	12	1	15	40	13
		100.0	-	58.8	17.6	1.5	22.1	58.8	19.1
	本町	93	3	50	18	5	17	53	23
		100.0	3.2	53.8	19.4	5.4	18.3	57.0	24.8
	中央	77	1	44	15	-	17	45	15
		100.0	1.3	57.1	19.5	-	22.1	58.4	19.5
	東中野	65	1	32	16	2	14	33	18
		100.0	1.5	49.2	24.6	3.1	21.5	50.7	27.7
	中野	108	3	56	25	3	21	59	28
		100.0	2.8	51.9	23.1	2.8	19.4	54.7	25.9
	上高田	69	-	39	15	4	11	39	19
		100.0	-	56.5	21.7	5.8	15.9	56.5	27.5
	新井	56	-	31	14	3	8	31	17
		100.0	-	55.4	25.0	5.4	14.3	55.4	30.4
	沼袋	37	-	22	9	1	5	22	10
		100.0	-	59.5	24.3	2.7	13.5	59.5	27.0
	松が丘	19	1	7	4	-	7	8	4
		100.0	5.3	36.8	21.1	-	36.8	42.1	21.1
	江原町	34	1	22	2	1	8	23	3
		100.0	2.9	64.7	5.9	2.9	23.5	67.6	8.8
	江古田	38	-	21	7	-	10	21	7
		100.0	-	55.3	18.4	-	26.3	55.3	18.4
	丸山	15	1	11	-	-	3	12	0
		100.0	6.7	73.3	-	-	20.0	80.0	0.0
	野方	69	2	38	17	2	10	40	19
		100.0	2.9	55.1	24.6	2.9	14.5	58.0	27.5
	大和町	53	3	27	7	2	14	30	9
		100.0	5.7	50.9	13.2	3.8	26.4	56.6	17.0
	若宮	29	3	14	6	1	5	17	7
		100.0	10.3	48.3	20.7	3.4	17.2	58.6	24.1
	白鷺	39	1	21	7	2	8	22	9
		100.0	2.6	53.8	17.9	5.1	20.5	56.4	23.0
	鷺宮	48	1	27	11	-	9	28	11
		100.0	2.1	56.3	22.9	-	18.8	58.4	22.9
	上鷺宮	43	1	23	12	1	6	24	13
		100.0	2.3	53.5	27.9	2.3	14.0	55.8	30.2
居住形態別	持家	583	14	312	114	20	123	326	134
		100.0	2.4	53.5	19.6	3.4	21.1	55.9	23.0
	賃貸	387	7	214	89	12	65	221	101
		100.0	1.8	55.3	23.0	3.1	16.8	57.1	26.1
	その他	63	2	38	10	-	13	40	10
		100.0	3.2	60.3	15.9	-	20.6	63.5	15.9
家族形態別	ひとり暮らし	232	8	117	44	7	56	125	51
		100.0	3.4	50.4	19.0	3.0	24.1	53.8	22.0
	夫婦のみ（事実婚を含む）	262	2	138	45	10	67	140	55
		100.0	0.8	52.7	17.2	3.8	25.6	53.5	21.0
	親と子ども（二世代家族）	431	8	242	96	12	73	250	108
		100.0	1.9	56.1	22.3	2.8	16.9	58.0	25.1
	親と子どもと孫（三世代家族）	60	3	29	18	1	9	32	19
		100.0	5.0	48.3	30.0	1.7	15.0	53.3	31.7
	その他	57	2	32	8	1	14	34	9
		100.0	3.5	56.1	14.0	1.8	24.6	59.6	15.8
居住年数別	1 年未満	51	1	32	8	-	10	33	8
		100.0	2.0	62.7	15.7	-	19.6	64.7	15.7
	1 年～3 年未満	96	2	60	18	3	13	62	21
		100.0	2.1	62.5	18.8	3.1	13.5	64.6	21.9
	3 年～5 年未満	90	2	52	17	3	16	54	20
		100.0	2.2	57.8	18.9	3.3	17.8	60.0	22.2
	5 年～10年未満	130	1	69	31	1	28	70	32
		100.0	0.8	53.1	23.8	0.8	21.5	53.9	24.6
	10年～20年未満	177	3	102	39	3	30	105	42
		100.0	1.7	57.6	22.0	1.7	16.9	59.3	23.7
	20年～30年未満	136	2	78	31	1	24	80	32
		100.0	1.5	57.4	22.8	0.7	17.6	58.9	23.5
	30年以上	370	12	171	66	21	100	183	87
		100.0	3.2	46.2	17.8	5.7	27.0	49.4	23.5

問40　中野区の行政サービスに満足していますか（過去1年間）。（各項目ごとに○は１つずつ）
⑭健康推進

		全体	非常に満足している	まあ満足している	やや不満である	非常に不満である	無回答	満足している計	不満である計
全体		1060	30	615	178	28	209	645	206
		100.0	2.8	58.0	16.8	2.6	19.7	60.8	19.4
性別	男性	429	9	266	78	15	61	275	93
		100.0	2.1	62.0	18.2	3.5	14.2	64.1	21.7
	女性	583	20	341	92	12	118	361	104
		100.0	3.4	58.5	15.8	2.1	20.2	61.9	17.9
性・年代別	男性・20代	44	1	26	10	1	6	27	11
		100.0	2.3	59.1	22.7	2.3	13.6	61.4	25.0
	男性・30代	71	2	52	12	－	5	54	12
		100.0	2.8	73.2	16.9	－	7.0	76.0	16.9
	男性・40代	89	－	59	15	4	11	59	19
		100.0	－	66.3	16.9	4.5	12.4	66.3	21.4
	男性・50代	71	1	51	14	2	3	52	16
		100.0	1.4	71.8	19.7	2.8	4.2	73.2	22.5
	男性・60代	71	1	37	18	5	10	38	23
		100.0	1.4	52.1	25.4	7.0	14.1	53.5	32.4
	男性・70代以上	81	4	39	9	3	26	43	12
		100.0	4.9	48.1	11.1	3.7	32.1	53.0	14.8
	女性・20代	59	3	40	10	－	6	43	10
		100.0	5.1	67.8	16.9	－	10.2	72.9	16.9
	女性・30代	104	4	68	18	4	10	72	22
		100.0	3.8	65.4	17.3	3.8	9.6	69.2	21.1
	女性・40代	115	6	66	22	4	17	72	26
		100.0	5.2	57.4	19.1	3.5	14.8	62.6	22.6
	女性・50代	90	2	57	19	1	11	59	20
		100.0	2.2	63.3	21.1	1.1	12.2	65.5	22.2
	女性・60代	81	1	54	11	－	15	55	11
		100.0	1.2	66.7	13.6	－	18.5	67.9	13.6
	女性・70代以上	132	4	56	12	3	57	60	15
		100.0	3.0	42.4	9.1	2.3	43.2	45.4	11.4
職業別	自営業	76	1	46	9	2	18	47	11
		100.0	1.3	60.5	11.8	2.6	23.7	61.8	14.4
	会社・団体の役員	103	2	64	18	3	16	66	21
		100.0	1.9	62.1	17.5	2.9	15.5	64.0	20.4
	常勤の勤め人（正社員）	313	5	209	59	10	30	214	69
		100.0	1.6	66.8	18.8	3.2	9.6	68.4	22.0
	常勤の勤め人（派遣・契約社員）	77	3	48	13	1	12	51	14
		100.0	3.9	62.3	16.9	1.3	15.6	66.2	18.2
	パート・アルバイト・臨時雇用	139	3	89	21	4	22	92	25
		100.0	2.2	64.0	15.1	2.9	15.8	66.2	18.0
	学生	22	－	14	5	－	3	14	5
		100.0	－	63.6	22.7	－	13.6	63.6	22.7
	家事専業	117	7	67	23	2	18	74	25
		100.0	6.0	57.3	19.7	1.7	15.4	63.3	21.4
	無職	165	8	67	26	6	58	75	32
		100.0	4.8	40.6	15.8	3.6	35.2	45.4	19.4
	その他	16	－	8	3	－	5	8	3
		100.0	－	50.0	18.8	－	31.3	50.0	18.8
居住地域別	南台	69	3	40	15	2	9	43	17
		100.0	4.3	58.0	21.7	2.9	13.0	62.3	24.6
	弥生町	68	1	43	11	－	13	44	11
		100.0	1.5	63.2	16.2	－	19.1	64.7	16.2
	本町	93	5	60	11	3	14	65	14
		100.0	5.4	64.5	11.8	3.2	15.1	69.9	15.0
	中央	77	1	49	9	1	17	50	10
		100.0	1.3	63.6	11.7	1.3	22.1	64.9	13.0
	東中野	65	1	35	15	3	11	36	18
		100.0	1.5	53.8	23.1	4.6	16.9	55.3	27.7
	中野	108	3	68	13	1	23	71	14
		100.0	2.8	63.0	12.0	0.9	21.3	65.8	12.9
	上高田	69	1	39	16	3	10	40	19
		100.0	1.4	56.5	23.2	4.3	14.5	57.9	27.5
	新井	56	2	32	12	1	9	34	13
		100.0	3.6	57.1	21.4	1.8	16.1	60.7	23.2
	沼袋	37	－	23	7	2	5	23	9
		100.0	－	62.2	18.9	5.4	13.5	62.2	24.3
	松が丘	19	2	7	3	－	7	9	3
		100.0	10.5	36.8	15.8	－	36.8	47.3	15.8
	江原町	34	2	21	2	2	7	23	4
		100.0	5.9	61.8	5.9	5.9	20.6	67.7	11.8
	江古田	38	1	22	4	1	10	23	5
		100.0	2.6	57.9	10.5	2.6	26.3	60.5	13.1
	丸山	15	1	9	2	－	3	10	2
		100.0	6.7	60.0	13.3	－	20.0	66.7	13.3
	野方	69	2	36	18	2	11	38	20
		100.0	2.9	52.2	26.1	2.9	15.9	55.1	29.0
	大和町	53	1	31	7	2	12	32	9
		100.0	1.9	58.5	13.2	3.8	22.6	60.4	17.0
	若宮	29	2	18	3	2	4	20	5
		100.0	6.9	62.1	10.3	6.9	13.8	69.0	17.2
	白鷺	39	－	25	6	1	7	25	7
		100.0	－	64.1	15.4	2.6	17.9	64.1	18.0
	鷺宮	48	1	30	10	－	7	31	10
		100.0	2.1	62.5	20.8	－	14.6	64.6	20.8
	上鷺宮	43	1	24	11	1	6	25	12
		100.0	2.3	55.8	25.6	2.3	14.0	58.1	27.9
居住形態別	持家	583	16	354	87	15	111	370	102
		100.0	2.7	60.7	14.9	2.6	19.0	63.4	17.5
	賃貸	387	13	220	82	12	60	233	94
		100.0	3.4	56.8	21.2	3.1	15.5	60.2	24.3
	その他	63	1	39	9	－	14	40	9
		100.0	1.6	61.9	14.3	－	22.2	63.5	14.3
家族形態別	ひとり暮らし	232	3	127	42	8	52	130	50
		100.0	1.3	54.7	18.1	3.4	22.4	56.0	21.5
	夫婦のみ（事実婚を含む）	262	6	148	39	7	62	154	46
		100.0	2.3	56.5	14.9	2.7	23.7	58.8	17.6
	親と子ども（二世代家族）	431	10	273	71	10	67	283	81
		100.0	2.3	63.3	16.5	2.3	15.5	65.6	18.8
	親と子どもと孫（三世代家族）	60	4	32	16	1	7	36	17
		100.0	6.7	53.3	26.7	1.7	11.7	60.0	28.4
	その他	57	6	29	8	1	13	35	9
		100.0	10.5	50.9	14.0	1.8	22.8	61.4	15.8
居住年数別	1 年未満	51	1	31	10	1	8	32	11
		100.0	2.0	60.8	19.6	2.0	15.7	62.8	21.6
	1 年～3 年未満	96	1	64	17	3	11	65	20
		100.0	1.0	66.7	17.7	3.1	11.5	67.7	20.8
	3 年～5 年未満	90	2	58	15	1	14	60	16
		100.0	2.2	64.4	16.7	1.1	15.6	66.6	17.8
	5 年～10年未満	130	5	72	24	3	26	77	27
		100.0	3.8	55.4	18.5	2.3	20.0	59.2	20.8
	10年～20年未満	177	4	107	34	5	27	111	39
		100.0	2.3	60.5	19.2	2.8	15.3	62.8	22.0
	20年～30年未満	136	5	83	23	2	23	88	25
		100.0	3.7	61.0	16.9	1.5	16.9	64.7	18.4
	30年以上	370	12	195	54	13	96	207	67
		100.0	3.2	52.7	14.6	3.5	25.9	55.9	18.1

問40　中野区の行政サービスに満足していますか（過去1年間）。（各項目ごとに○は１つずつ）
⑯文化・スポーツ

		全体	非常に満足している	まあ満足している	やや不満である	非常に不満である	無回答	満足している計	不満である計
全体		1060	44	608	172	24	212	652	196
		100.0	4.2	57.4	16.2	2.3	20.0	61.6	18.5
性別	男性	429	14	258	84	11	62	272	95
		100.0	3.3	60.1	19.6	2.6	14.5	63.4	22.2
	女性	583	29	340	83	11	120	369	94
		100.0	5.0	58.3	14.2	1.9	20.6	63.3	16.1
性・年代別	男性・20代	44	2	25	11	1	5	27	12
		100.0	4.5	56.8	25.0	2.3	11.4	61.3	27.3
	男性・30代	71	5	48	13	1	4	53	14
		100.0	7.0	67.6	18.3	1.4	5.6	74.6	19.7
	男性・40代	89	1	64	12	2	10	65	14
		100.0	1.1	71.9	13.5	2.2	11.2	73.0	15.7
	男性・50代	71	－	51	16	－	4	51	16
		100.0	－	71.8	22.5	－	5.6	71.8	22.5
	男性・60代	71	2	36	18	5	10	38	23
		100.0	2.8	50.7	25.4	7.0	14.1	53.5	32.4
	男性・70代以上	81	4	33	13	2	29	37	15
		100.0	4.9	40.7	16.0	2.5	35.8	45.6	18.5
	女性・20代	59	4	41	7	1	6	45	8
		100.0	6.8	69.5	11.9	1.7	10.2	76.3	13.6
	女性・30代	104	7	68	16	6	7	75	22
		100.0	6.7	65.4	15.4	5.8	6.7	72.1	21.2
	女性・40代	115	8	70	19	2	16	78	21
		100.0	7.0	60.9	16.5	1.7	13.9	67.9	18.2
	女性・50代	90	2	58	17	1	12	60	18
		100.0	2.2	64.4	18.9	1.1	13.3	66.6	20.0
	女性・60代	81	2	50	12	－	17	52	12
		100.0	2.5	61.7	14.8	－	21.0	64.2	14.8
	女性・70代以上	132	6	52	12	1	61	58	13
		100.0	4.5	39.4	9.1	0.8	46.2	43.9	9.9
職業別	自営業	76	1	47	10	1	17	48	11
		100.0	1.3	61.8	13.2	1.3	22.4	63.1	14.5
	会社・団体の役員	103	3	65	15	3	17	68	18
		100.0	2.9	63.1	14.6	2.9	16.5	66.0	17.5
	常勤の勤め人（正社員）	313	16	202	59	9	27	218	68
		100.0	5.1	64.5	18.8	2.9	8.6	69.6	21.7
	常勤の勤め人（派遣・契約社員）	77	5	49	6	2	15	54	8
		100.0	6.5	63.6	7.8	2.6	19.5	70.1	10.4
	パート・アルバイト・臨時雇用	139	4	88	23	1	23	92	24
		100.0	2.9	63.3	16.5	0.7	16.5	66.2	17.2
	学生	22	－	14	4	1	3	14	5
		100.0	－	63.6	18.2	4.5	13.6	63.6	22.7
	家事専業	117	5	71	20	2	19	76	22
		100.0	4.3	60.7	17.1	1.7	16.2	65.0	18.8
	無職	165	9	59	32	5	60	68	37
		100.0	5.5	35.8	19.4	3.0	36.4	41.3	22.4
	その他	16	－	9	2	－	5	9	2
		100.0	－	56.3	12.5	－	31.3	56.3	12.5
居住地域別	南台	69	4	45	9	2	9	49	11
		100.0	5.8	65.2	13.0	2.9	13.0	71.0	15.9
	弥生町	68	1	38	13	1	15	39	14
		100.0	1.5	55.9	19.1	1.5	22.1	57.4	20.6
	本町	93	5	54	15	3	16	59	18
		100.0	5.4	58.1	16.1	3.2	17.2	63.5	19.3
	中央	77	2	51	8	－	16	53	8
		100.0	2.6	66.2	10.4	－	20.8	68.8	10.4
	東中野	65	1	35	17	1	11	36	18
		100.0	1.5	53.8	26.2	1.5	16.9	55.3	27.7
	中野	108	6	66	12	2	22	72	14
		100.0	5.6	61.1	11.1	1.9	20.4	66.7	13.0
	上高田	69	1	43	14	2	9	44	16
		100.0	1.4	62.3	20.3	2.9	13.0	63.7	23.2
	新井	56	4	33	8	2	9	37	10
		100.0	7.1	58.9	14.3	3.6	16.1	66.0	17.9
	沼袋	37	1	23	7	1	5	24	8
		100.0	2.7	62.2	18.9	2.7	13.5	64.9	21.6
	松が丘	19	－	7	5	－	7	7	5
		100.0	－	36.8	26.3	－	36.8	36.8	26.3
	江原町	34	2	19	6	－	7	21	6
		100.0	5.9	55.9	17.6	－	20.6	61.8	17.6
	江古田	38	2	22	3	1	10	24	4
		100.0	5.3	57.9	7.9	2.6	26.3	63.2	10.5
	丸山	15	1	10	1	－	3	11	1
		100.0	6.7	66.7	6.7	－	20.0	73.4	6.7
	野方	69	4	36	14	1	14	40	15
		100.0	5.8	52.2	20.3	1.4	20.3	58.0	21.7
	大和町	53	4	31	5	3	10	35	8
		100.0	7.5	58.5	9.4	5.7	18.9	66.0	15.1
	若宮	29	2	17	5	1	4	19	6
		100.0	6.9	58.6	17.2	3.4	13.8	65.5	20.6
	白鷺	39	1	22	8	1	7	23	9
		100.0	2.6	56.4	20.5	2.6	17.9	59.0	23.1
	鷺宮	48	1	27	10	2	8	28	12
		100.0	2.1	56.3	20.8	4.2	16.7	58.4	25.0
	上鷺宮	43	2	26	9	－	6	28	9
		100.0	4.7	60.5	20.9	－	14.0	65.2	20.9
居住形態別	持家	583	24	335	98	11	115	359	109
		100.0	4.1	57.5	16.8	1.9	19.7	61.6	18.7
	賃貸	387	18	234	65	11	59	252	76
		100.0	4.7	60.5	16.8	2.8	15.2	65.2	19.6
	その他	63	2	37	9	1	14	39	10
		100.0	3.2	58.7	14.3	1.6	22.2	61.9	15.9
家族形態別	ひとり暮らし	232	10	126	37	4	55	136	41
		100.0	4.3	54.3	15.9	1.7	23.7	58.6	17.6
	夫婦のみ（事実婚を含む）	262	6	152	38	7	59	158	45
		100.0	2.3	58.0	14.5	2.7	22.5	60.3	17.2
	親と子ども（二世代家族）	431	17	266	70	9	69	283	79
		100.0	3.9	61.7	16.2	2.1	16.0	65.6	18.3
	親と子どもと孫（三世代家族）	60	5	26	18	2	9	31	20
		100.0	8.3	43.3	30.0	3.3	15.0	51.6	33.3
	その他	57	6	31	7	1	12	37	8
		100.0	10.5	54.4	12.3	1.8	21.1	64.9	14.1
居住年数別	1 年未満	51	4	30	9	1	7	34	10
		100.0	7.8	58.8	17.6	2.0	13.7	66.6	19.6
	1 年～3 年未満	96	5	64	13	3	11	69	16
		100.0	5.2	66.7	13.5	3.1	11.5	71.9	16.6
	3 年～5 年未満	90	5	61	13	2	9	66	15
		100.0	5.6	67.8	14.4	2.2	10.0	73.4	16.6
	5 年～10年未満	130	2	76	25	2	25	78	27
		100.0	1.5	58.5	19.2	1.5	19.2	60.0	20.7
	10年～20年未満	177	6	106	32	5	28	112	37
		100.0	3.4	59.9	18.1	2.8	15.8	63.3	20.9
	20年～30年未満	136	5	81	23	2	25	86	25
		100.0	3.7	59.6	16.9	1.5	18.4	63.3	18.4
	30年以上	370	17	185	57	9	102	202	66
		100.0	4.6	50.0	15.4	2.4	27.6	54.6	17.8

問40　中野区の行政サービスに満足していますか（過去1年間）。（各項目ごとに○は１つずつ）
⑯低所得者支援（生活援護）

		全体	非常に満足している	まあ満足している	やや不満である	非常に不満である	無回答	満足している計	不満である計
全体		1060	31	545	197	50	237	576	247
		100.0	2.9	51.4	18.6	4.7	22.4	54.3	23.3
性別	男性	429	13	231	97	22	66	244	119
		100.0	3.0	53.8	22.6	5.1	15.4	56.8	27.7
	女性	583	17	305	94	26	141	322	120
		100.0	2.9	52.3	16.1	4.5	24.2	55.2	20.6
性・年代別	男性・20代	44	1	27	9	1	6	28	10
		100.0	2.3	61.4	20.5	2.3	13.6	63.7	22.8
	男性・30代	71	2	48	12	5	4	50	17
		100.0	2.8	67.6	16.9	7.0	5.6	70.4	23.9
	男性・40代	89	1	50	22	4	12	51	26
		100.0	1.1	56.2	24.7	4.5	13.5	57.3	29.2
	男性・50代	71	1	44	21	1	4	45	22
		100.0	1.4	62.0	29.6	1.4	5.6	63.4	31.0
	男性・60代	71	2	30	21	8	10	32	29
		100.0	2.8	42.3	29.6	11.3	14.1	45.1	40.9
	男性・70代以上	81	6	30	12	3	30	36	15
		100.0	7.4	37.0	14.8	3.7	37.0	44.4	18.5
	女性・20代	59	3	39	7	2	8	42	9
		100.0	5.1	66.1	11.9	3.4	13.6	71.2	15.3
	女性・30代	104	5	63	16	6	14	68	22
		100.0	4.8	60.6	15.4	5.8	13.5	65.4	21.2
	女性・40代	115	2	70	21	2	20	72	23
		100.0	1.7	60.9	18.3	1.7	17.4	62.6	20.0
	女性・50代	90	1	51	19	4	15	52	23
		100.0	1.1	56.7	21.1	4.4	16.7	57.8	25.5
	女性・60代	81	2	37	15	8	19	39	23
		100.0	2.5	45.7	18.5	9.9	23.5	48.2	28.4
	女性・70代以上	132	4	45	16	4	63	49	20
		100.0	3.0	34.1	12.1	3.0	47.7	37.1	15.1
職業別	自営業	76	3	40	12	3	18	43	15
		100.0	3.9	52.6	15.8	3.9	23.7	56.5	19.7
	会社・団体の役員	103	5	62	14	3	19	67	17
		100.0	4.9	60.2	13.6	2.9	18.4	65.1	16.5
	常勤の勤め人（正社員）	313	4	198	65	9	37	202	74
		100.0	1.3	63.3	20.8	2.9	11.8	64.6	23.7
	常勤の勤め人（派遣・契約社員）	77	2	35	19	2	19	37	21
		100.0	2.6	45.5	24.7	2.6	24.7	48.1	27.3
	パート・アルバイト・臨時雇用	139	6	70	31	10	22	76	41
		100.0	4.3	50.4	22.3	7.2	15.8	54.7	29.5
	学生	22	－	9	7	2	4	9	9
		100.0	－	40.9	31.8	9.1	18.2	40.9	40.9
	家事専業	117	1	66	17	7	26	67	24
		100.0	0.9	56.4	14.5	6.0	22.2	57.3	20.5
	無職	165	9	57	28	11	60	66	39
		100.0	5.5	34.5	17.0	6.7	36.4	40.0	23.7
	その他	16	－	5	4	2	5	5	6
		100.0	－	31.3	25.0	12.5	31.3	31.3	37.5
居住地域別	南台	69	1	34	14	8	12	35	22
		100.0	1.4	49.3	20.3	11.6	17.4	50.7	31.9
	弥生町	68	4	34	10	4	16	38	14
		100.0	5.9	50.0	14.7	5.9	23.5	55.9	20.6
	本町	93	3	55	16	3	16	58	19
		100.0	3.2	59.1	17.2	3.2	17.2	62.3	20.4
	中央	77	1	47	9	2	18	48	11
		100.0	1.3	61.0	11.7	2.6	23.4	62.3	14.3
	東中野	65	1	30	16	4	14	31	20
		100.0	1.5	46.2	24.6	6.2	21.5	47.7	30.8
	中野	108	3	58	19	4	24	61	23
		100.0	2.8	53.7	17.6	3.7	22.2	56.5	21.3
	上高田	69	1	38	17	2	11	39	19
		100.0	1.4	55.1	24.6	2.9	15.9	56.5	27.5
	新井	56	－	31	9	5	11	31	14
		100.0	－	55.4	16.1	8.9	19.6	55.4	25.0
	沼袋	37	1	18	12	2	4	19	14
		100.0	2.7	48.6	32.4	5.4	10.8	51.3	37.8
	松が丘	19	2	7	3	－	7	9	3
		100.0	10.5	36.8	15.8	－	36.8	47.3	15.8
	江原町	34	1	18	7	－	8	19	7
		100.0	2.9	52.9	20.6	－	23.5	55.8	20.6
	江古田	38	－	23	5	－	10	23	5
		100.0	－	60.5	13.2	－	26.3	60.5	13.2
	丸山	15	1	9	1	－	4	10	1
		100.0	6.7	60.0	6.7	－	26.7	66.7	6.7
	野方	69	1	36	15	4	13	37	19
		100.0	1.4	52.2	21.7	5.8	18.8	53.6	27.5
	大和町	53	3	21	12	3	14	24	15
		100.0	5.7	39.6	22.6	5.7	26.4	45.3	28.3
	若宮	29	3	15	2	3	6	18	5
		100.0	10.3	51.7	6.9	10.3	20.7	62.0	17.2
	白鷺	39	1	20	8	2	8	21	10
		100.0	2.6	51.3	20.5	5.1	20.5	53.9	25.6
	鷺宮	48	2	25	9	1	11	27	10
		100.0	4.2	52.1	18.8	2.1	22.9	56.3	20.9
	上鷺宮	43	2	22	11	2	6	24	13
		100.0	4.7	51.2	25.6	4.7	14.0	55.9	30.3
居住形態別	持家	583	19	310	101	22	131	329	123
		100.0	3.3	53.2	17.3	3.8	22.5	56.5	21.1
	賃貸	387	8	202	82	25	70	210	107
		100.0	2.1	52.2	21.2	6.5	18.1	54.3	27.7
	その他	63	4	31	14	2	12	35	16
		100.0	6.3	49.2	22.2	3.2	19.0	55.5	25.4
家族形態別	ひとり暮らし	232	6	120	41	8	57	126	49
		100.0	2.6	51.7	17.7	3.4	24.6	54.3	21.1
	夫婦のみ（事実婚を含む）	262	8	132	39	16	67	140	55
		100.0	3.1	50.4	14.9	6.1	25.6	53.5	21.0
	親と子ども（二世代家族）	431	11	227	93	17	83	238	110
		100.0	2.6	52.7	21.6	3.9	19.3	55.3	25.5
	親と子どもと孫（三世代家族）	60	4	30	15	3	8	34	18
		100.0	6.7	50.0	25.0	5.0	13.3	56.7	30.0
	その他	57	2	29	7	5	14	31	12
		100.0	3.5	50.9	12.3	8.8	24.6	54.4	21.1
居住年数別	1 年未満	51	2	29	8	1	11	31	9
		100.0	3.9	56.9	15.7	2.0	21.6	60.8	17.7
	1 年～3 年未満	96	2	63	13	4	14	65	17
		100.0	2.1	65.6	13.5	4.2	14.6	67.7	17.7
	3 年～5 年未満	90	2	54	15	4	15	56	19
		100.0	2.2	60.0	16.7	4.4	16.7	62.2	21.1
	5 年～10年未満	130	3	64	29	6	28	67	35
		100.0	2.3	49.2	22.3	4.6	21.5	51.5	26.9
	10年～20年未満	177	4	106	34	4	29	110	38
		100.0	2.3	59.9	19.2	2.3	16.4	62.2	21.5
	20年～30年未満	136	4	69	32	4	27	73	36
		100.0	2.9	50.7	23.5	2.9	19.9	53.6	26.4
	30年以上	370	13	156	64	27	110	169	91
		100.0	3.5	42.2	17.3	7.3	29.7	45.7	24.6

問40　中野区の行政サービスに満足していますか（過去1年間）。（各項目ごとに○は１つずつ）
⑰みどり・公園

		全体	非常に満足している	まあ満足している	やや不満である	非常に不満である	無回答	満足している計	不満である計
全体		1060	63	460	277	90	170	523	367
		100.0	5.9	43.4	26.1	8.5	16.0	49.3	34.6
性別	男性	429	20	199	118	46	46	219	164
		100.0	4.7	46.4	27.5	10.7	10.7	51.1	38.2
	女性	583	41	252	152	43	95	293	195
		100.0	7.0	43.2	26.1	7.4	16.3	50.2	33.5
性・年代別	男性・20代	44	3	17	17	3	4	20	20
		100.0	6.8	38.6	38.6	6.8	9.1	45.4	45.4
	男性・30代	71	3	36	21	8	3	39	29
		100.0	4.2	50.7	29.6	11.3	4.2	54.9	40.9
	男性・40代	89	5	44	24	9	7	49	33
		100.0	5.6	49.4	27.0	10.1	7.9	55.0	37.1
	男性・50代	71	2	39	19	8	3	41	27
		100.0	2.8	54.9	26.8	11.3	4.2	57.7	38.1
	男性・60代	71	3	30	20	11	7	33	31
		100.0	4.2	42.3	28.2	15.5	9.9	46.5	43.7
	男性・70代以上	81	4	32	16	7	22	36	23
		100.0	4.9	39.5	19.8	8.6	27.2	44.4	28.4
	女性・20代	59	9	35	9	－	6	44	9
		100.0	15.3	59.3	15.3	－	10.2	74.6	15.3
	女性・30代	104	8	45	30	14	7	53	44
		100.0	7.7	43.3	28.8	13.5	6.7	51.0	42.3
	女性・40代	115	6	43	46	12	8	49	58
		100.0	5.2	37.4	40.0	10.4	7.0	42.6	50.4
	女性・50代	90	5	45	22	7	11	50	29
		100.0	5.6	50.0	24.4	7.8	12.2	55.6	32.2
	女性・60代	81	3	35	27	4	12	38	31
		100.0	3.7	43.2	33.3	4.9	14.8	46.9	38.2
	女性・70代以上	132	10	49	18	6	49	59	24
		100.0	7.6	37.1	13.6	4.5	37.1	44.7	18.1
職業別	自営業	76	4	41	14	6	11	45	20
		100.0	5.3	53.9	18.4	7.9	14.5	59.2	26.3
	会社・団体の役員	103	5	42	26	16	14	47	42
		100.0	4.9	40.8	25.2	15.5	13.6	45.7	40.7
	常勤の勤め人（正社員）	313	13	147	100	33	20	160	133
		100.0	4.2	47.0	31.9	10.5	6.4	51.2	42.4
	常勤の勤め人（派遣・契約社員）	77	7	36	19	3	12	43	22
		100.0	9.1	46.8	24.7	3.9	15.6	55.9	28.6
	パート・アルバイト・臨時雇用	139	9	66	39	7	18	75	46
		100.0	6.5	47.5	28.1	5.0	12.9	54.0	33.1
	学生	22	2	11	7	－	2	13	7
		100.0	9.1	50.0	31.8	－	9.1	59.1	31.8
	家事専業	117	5	53	34	13	12	58	47
		100.0	4.3	45.3	29.1	11.1	10.3	49.6	40.2
	無職	165	17	53	33	12	50	70	45
		100.0	10.3	32.1	20.0	7.3	30.3	42.4	27.3
	その他	16	－	7	4	－	5	7	4
		100.0	－	43.8	25.0	－	31.3	43.8	25.0
居住地域別	南台	69	5	42	12	4	6	47	16
		100.0	7.2	60.9	17.4	5.8	8.7	68.1	23.2
	弥生町	68	6	36	11	4	11	42	15
		100.0	8.8	52.9	16.2	5.9	16.2	61.7	22.1
	本町	93	5	38	27	10	13	43	37
		100.0	5.4	40.9	29.0	10.8	14.0	46.3	39.8
	中央	77	2	29	21	10	15	31	31
		100.0	2.6	37.7	27.3	13.0	19.5	40.3	40.3
	東中野	65	2	21	29	4	9	23	33
		100.0	3.1	32.3	44.6	6.2	13.8	35.4	50.8
	中野	108	6	47	30	12	13	53	42
		100.0	5.6	43.5	27.8	11.1	12.0	49.1	38.9
	上高田	69	2	35	15	8	9	37	23
		100.0	2.9	50.7	21.7	11.6	13.0	53.6	33.3
	新井	56	3	31	8	6	8	34	14
		100.0	5.4	55.4	14.3	10.7	14.3	60.8	25.0
	沼袋	37	6	17	10	1	3	23	11
		100.0	16.2	45.9	27.0	2.7	8.1	62.1	29.7
	松が丘	19	4	5	3	－	7	9	3
		100.0	21.1	26.3	15.8	－	36.8	47.4	15.8
	江原町	34	5	17	5	2	5	22	7
		100.0	14.7	50.0	14.7	5.9	14.7	64.7	20.6
	江古田	38	1	20	9	2	6	21	11
		100.0	2.6	52.6	23.7	5.3	15.8	55.2	29.0
	丸山	15	3	4	5	－	3	7	5
		100.0	20.0	26.7	33.3	－	20.0	46.7	33.3
	野方	69	7	18	27	9	8	25	36
		100.0	10.1	26.1	39.1	13.0	11.6	36.2	52.1
	大和町	53	3	21	17	4	8	24	21
		100.0	5.7	39.6	32.1	7.5	15.1	45.3	39.6
	若宮	29	2	13	6	4	4	15	10
		100.0	6.9	44.8	20.7	13.8	13.8	51.7	34.5
	白鷺	39	－	19	13	1	6	19	14
		100.0	－	48.7	33.3	2.6	15.4	48.7	35.9
	鷺宮	48	－	20	18	3	7	20	21
		100.0	－	41.7	37.5	6.3	14.6	41.7	43.8
	上鷺宮	43	1	24	8	5	5	25	13
		100.0	2.3	55.8	18.6	11.6	11.6	58.1	30.2
居住形態別	持家	583	34	246	160	61	82	280	221
		100.0	5.8	42.2	27.4	10.5	14.1	48.0	37.9
	賃貸	387	24	185	101	25	52	209	126
		100.0	6.2	47.8	26.1	6.5	13.4	54.0	32.6
	その他	63	5	27	16	3	12	32	19
		100.0	7.9	42.9	25.4	4.8	19.0	50.8	30.2
家族形態別	ひとり暮らし	232	14	104	57	9	48	118	66
		100.0	6.0	44.8	24.6	3.9	20.7	50.8	28.5
	夫婦のみ（事実婚を含む）	262	13	119	58	25	47	132	83
		100.0	5.0	45.4	22.1	9.5	17.9	50.4	31.6
	親と子ども（二世代家族）	431	32	182	121	46	50	214	167
		100.0	7.4	42.2	28.1	10.7	11.6	49.6	38.8
	親と子どもと孫（三世代家族）	60	2	26	21	6	5	28	27
		100.0	3.3	43.3	35.0	10.0	8.3	46.6	45.0
	その他	57	2	23	19	1	12	25	20
		100.0	3.5	40.4	33.3	1.8	21.1	43.9	35.1
居住年数別	1 年未満	51	3	27	12	2	7	30	14
		100.0	5.9	52.9	23.5	3.9	13.7	58.8	27.4
	1 年～3 年未満	96	8	48	23	7	10	56	30
		100.0	8.3	50.0	24.0	7.3	10.4	58.3	31.3
	3 年～5 年未満	90	7	45	22	6	10	52	28
		100.0	7.8	50.0	24.4	6.7	11.1	57.8	31.1
	5 年～10年未満	130	6	58	36	13	17	64	49
		100.0	4.6	44.6	27.7	10.0	13.1	49.2	37.7
	10年～20年未満	177	14	69	57	15	22	83	72
		100.0	7.9	39.0	32.2	8.5	12.4	46.9	40.7
	20年～30年未満	136	6	55	42	13	20	61	55
		100.0	4.4	40.4	30.9	9.6	14.7	44.8	40.5
	30年以上	370	18	153	85	34	80	171	119
		100.0	4.9	41.4	23.0	9.2	21.6	46.3	32.2

問40　中野区の行政サービスに満足していますか（過去1年間）。（各項目ごとに○は１つずつ）
⑭ごみ・リサイクル

		全体	非常に満足している	まあ満足している	やや不満である	非常に不満である	無回答	満足している計	不満である計
全体		1060	101	580	187	39	153	681	226
		100.0	9.5	54.7	17.6	3.7	14.4	64.2	21.3
性別	男性	429	39	247	87	16	40	286	103
		100.0	9.1	57.6	20.3	3.7	9.3	66.7	24.0
	女性	583	59	324	96	20	84	383	116
		100.0	10.1	55.6	16.5	3.4	14.4	65.7	19.9
性・年代別	男性・20代	44	4	26	10	1	3	30	11
		100.0	9.1	59.1	22.7	2.3	6.8	68.2	25.0
	男性・30代	71	6	46	11	5	3	52	16
		100.0	8.5	64.8	15.5	7.0	4.2	73.3	22.5
	男性・40代	89	9	58	14	2	6	67	16
		100.0	10.1	65.2	15.7	2.2	6.7	75.3	17.9
	男性・50代	71	4	43	17	4	3	47	21
		100.0	5.6	60.6	23.9	5.6	4.2	66.2	29.5
	男性・60代	71	7	32	23	4	5	39	27
		100.0	9.9	45.1	32.4	5.6	7.0	55.0	38.0
	男性・70代以上	81	9	40	12	－	20	49	12
		100.0	11.1	49.4	14.8	－	24.7	60.5	14.8
	女性・20代	59	9	36	8	1	5	45	9
		100.0	15.3	61.0	13.6	1.7	8.5	76.3	15.3
	女性・30代	104	13	65	13	6	7	78	19
		100.0	12.5	62.5	12.5	5.8	6.7	75.0	18.3
	女性・40代	115	9	65	29	2	10	74	31
		100.0	7.8	56.5	25.2	1.7	8.7	64.3	26.9
	女性・50代	90	5	50	23	5	7	55	28
		100.0	5.6	55.6	25.6	5.6	7.8	61.2	31.2
	女性・60代	81	8	46	10	4	13	54	14
		100.0	9.9	56.8	12.3	4.9	16.0	66.7	17.2
	女性・70代以上	132	15	61	13	2	41	76	15
		100.0	11.4	46.2	9.8	1.5	31.1	57.6	11.3
職業別	自営業	76	10	40	13	4	9	50	17
		100.0	13.2	52.6	17.1	5.3	11.8	65.8	22.4
	会社・団体の役員	103	9	56	17	6	15	65	23
		100.0	8.7	54.4	16.5	5.8	14.6	63.1	22.3
	常勤の勤め人（正社員）	313	27	198	57	14	17	225	71
		100.0	8.6	63.3	18.2	4.5	5.4	71.9	22.7
	常勤の勤め人（派遣・契約社員）	77	6	45	14	1	11	51	15
		100.0	7.8	58.4	18.2	1.3	14.3	66.2	19.5
	パート・アルバイト・臨時雇用	139	10	77	33	4	15	87	37
		100.0	7.2	55.4	23.7	2.9	10.8	62.6	26.6
	学生	22	2	14	5	－	1	16	5
		100.0	9.1	63.6	22.7	－	4.5	72.7	22.7
	家事専業	117	17	60	22	5	13	77	27
		100.0	14.5	51.3	18.8	4.3	11.1	65.8	23.1
	無職	165	19	76	23	5	42	95	28
		100.0	11.5	46.1	13.9	3.0	25.5	57.6	16.9
	その他	16	－	9	3	－	4	9	3
		100.0	－	56.3	18.8	－	25.0	56.3	18.8
居住地域別	南台	69	5	43	14	3	4	48	17
		100.0	7.2	62.3	20.3	4.3	5.8	69.5	24.6
	弥生町	68	3	45	9	2	9	48	11
		100.0	4.4	66.2	13.2	2.9	13.2	70.6	16.1
	本町	93	8	57	16	2	10	65	18
		100.0	8.6	61.3	17.2	2.2	10.8	69.9	19.4
	中央	77	6	45	12	1	13	51	13
		100.0	7.8	58.4	15.6	1.3	16.9	66.2	16.9
	東中野	65	9	29	19	2	6	38	21
		100.0	13.8	44.6	29.2	3.1	9.2	58.4	32.3
	中野	108	10	58	19	5	16	68	24
		100.0	9.3	53.7	17.6	4.6	14.8	63.0	22.2
	上高田	69	8	39	10	3	9	47	13
		100.0	11.6	56.5	14.5	4.3	13.0	68.1	18.8
	新井	56	5	31	9	4	7	36	13
		100.0	8.9	55.4	16.1	7.1	12.5	64.3	23.2
	沼袋	37	3	19	9	2	4	22	11
		100.0	8.1	51.4	24.3	5.4	10.8	59.5	29.7
	松が丘	19	6	7	1	－	5	13	1
		100.0	31.6	36.8	5.3	－	26.3	68.4	5.3
	江原町	34	6	18	5	－	5	24	5
		100.0	17.6	52.9	14.7	－	14.7	70.5	14.7
	江古田	38	3	22	6	1	6	25	7
		100.0	7.9	57.9	15.8	2.6	15.8	65.8	18.4
	丸山	15	3	10	2	－	－	13	2
		100.0	20.0	66.7	13.3	－	－	86.7	13.3
	野方	69	7	36	15	4	7	43	19
		100.0	10.1	52.2	21.7	5.8	10.1	62.3	27.5
	大和町	53	3	29	6	4	11	32	10
		100.0	5.7	54.7	11.3	7.5	20.8	60.4	18.8
	若宮	29	5	17	5	－	2	22	5
		100.0	17.2	58.6	17.2	－	6.9	75.8	17.2
	白鷺	39	3	19	10	1	6	22	11
		100.0	7.7	48.7	25.6	2.6	15.4	56.4	28.2
	鷺宮	48	6	28	10	－	4	34	10
		100.0	12.5	58.3	20.8	－	8.3	70.8	20.8
	上鷺宮	43	2	24	8	4	5	26	12
		100.0	4.7	55.8	18.6	9.3	11.6	60.5	27.9
居住形態別	持家	583	57	330	98	23	75	387	121
		100.0	9.8	56.6	16.8	3.9	12.9	66.4	20.7
	賃貸	387	39	209	83	14	42	248	97
		100.0	10.1	54.0	21.4	3.6	10.9	64.1	25.0
	その他	63	5	39	6	1	12	44	7
		100.0	7.9	61.9	9.5	1.6	19.0	69.8	11.1
家族形態別	ひとり暮らし	232	18	128	41	4	41	146	45
		100.0	7.8	55.2	17.7	1.7	17.7	63.0	19.4
	夫婦のみ（事実婚を含む）	262	22	140	44	12	44	162	56
		100.0	8.4	53.4	16.8	4.6	16.8	61.8	21.4
	親と子ども（二世代家族）	431	45	252	72	18	44	297	90
		100.0	10.4	58.5	16.7	4.2	10.2	68.9	20.9
	親と子どもと孫（三世代家族）	60	8	31	15	2	4	39	17
		100.0	13.3	51.7	25.0	3.3	6.7	65.0	28.3
	その他	57	5	24	14	2	12	29	16
		100.0	8.8	42.1	24.6	3.5	21.1	50.9	28.1
居住年数別	1 年未満	51	7	23	11	4	6	30	15
		100.0	13.7	45.1	21.6	7.8	11.8	58.8	29.4
	1 年～3 年未満	96	13	56	12	6	9	69	18
		100.0	13.5	58.3	12.5	6.3	9.4	71.8	18.8
	3 年～5 年未満	90	9	52	13	4	12	61	17
		100.0	10.0	57.8	14.4	4.4	13.3	67.8	18.8
	5 年～10年未満	130	8	76	26	7	13	84	33
		100.0	6.2	58.5	20.0	5.4	10.0	64.7	25.4
	10年～20年未満	177	15	107	32	3	20	122	35
		100.0	8.5	60.5	18.1	1.7	11.3	69.0	19.8
	20年～30年未満	136	16	71	30	2	17	87	32
		100.0	11.8	52.2	22.1	1.5	12.5	64.0	23.6
	30年以上	370	32	193	61	13	71	225	74
		100.0	8.6	52.2	16.5	3.5	19.2	60.8	20.0

問40　中野区の行政サービスに満足していますか（過去1年間）。（各項目ごとに○は１つずつ）
⑲公衆衛生

		全体	非常に満足している	まあ満足している	やや不満である	非常に不満である	無回答	満足している計	不満である計
全体		1060	34	539	248	44	195	573	292
		100.0	3.2	50.8	23.4	4.2	18.4	54.0	27.6
性別	男性	429	13	234	103	20	59	247	123
		100.0	3.0	54.5	24.0	4.7	13.8	57.5	28.7
	女性	583	20	293	140	22	108	313	162
		100.0	3.4	50.3	24.0	3.8	18.5	53.7	27.8
性・年代別	男性・20代	44	2	17	18	2	5	19	20
		100.0	4.5	38.6	40.9	4.5	11.4	43.1	45.4
	男性・30代	71	3	47	16	1	4	50	17
		100.0	4.2	66.2	22.5	1.4	5.6	70.4	23.9
	男性・40代	89	3	53	19	5	9	56	24
		100.0	3.4	59.6	21.3	5.6	10.1	63.0	26.9
	男性・50代	71	－	49	15	4	3	49	19
		100.0	－	69.0	21.1	5.6	4.2	69.0	26.7
	男性・60代	71	3	34	19	6	9	37	25
		100.0	4.2	47.9	26.8	8.5	12.7	52.1	35.3
	男性・70代以上	81	2	32	16	2	29	34	18
		100.0	2.5	39.5	19.8	2.5	35.8	42.0	22.3
	女性・20代	59	6	30	17	1	5	36	18
		100.0	10.2	50.8	28.8	1.7	8.5	61.0	30.5
	女性・30代	104	4	56	30	7	7	60	37
		100.0	3.8	53.8	28.8	6.7	6.7	57.6	35.5
	女性・40代	115	3	63	35	4	10	66	39
		100.0	2.6	54.8	30.4	3.5	8.7	57.4	33.9
	女性・50代	90	2	46	26	5	11	48	31
		100.0	2.2	51.1	28.9	5.6	12.2	53.3	34.5
	女性・60代	81	－	47	18	3	13	47	21
		100.0	－	58.0	22.2	3.7	16.0	58.0	25.9
	女性・70代以上	132	5	51	14	2	60	56	16
		100.0	3.8	38.6	10.6	1.5	45.5	42.4	12.1
職業別	自営業	76	4	39	14	2	17	43	16
		100.0	5.3	51.3	18.4	2.6	22.4	56.6	21.0
	会社・団体の役員	103	4	52	26	6	15	56	32
		100.0	3.9	50.5	25.2	5.8	14.6	54.4	31.0
	常勤の勤め人（正社員）	313	8	187	83	14	21	195	97
		100.0	2.6	59.7	26.5	4.5	6.7	62.3	31.0
	常勤の勤め人（派遣・契約社員）	77	2	41	19	2	13	43	21
		100.0	2.6	53.2	24.7	2.6	16.9	55.8	27.3
	パート・アルバイト・臨時雇用	139	1	80	33	5	20	81	38
		100.0	0.7	57.6	23.7	3.6	14.4	58.3	27.3
	学生	22	1	8	11	－	2	9	11
		100.0	4.5	36.4	50.0	－	9.1	40.9	50.0
	家事専業	117	5	62	28	7	15	67	35
		100.0	4.3	53.0	23.9	6.0	12.8	57.3	29.9
	無職	165	8	59	29	7	62	67	36
		100.0	4.8	35.8	17.6	4.2	37.6	40.6	21.8
	その他	16	－	7	4	1	4	7	5
		100.0	－	43.8	25.0	6.3	25.0	43.8	31.3
居住地域別	南台	69	2	38	17	2	10	40	19
		100.0	2.9	55.1	24.6	2.9	14.5	58.0	27.5
	弥生町	68	2	39	11	2	14	41	13
		100.0	2.9	57.4	16.2	2.9	20.6	60.3	19.1
	本町	93	2	53	19	4	15	55	23
		100.0	2.2	57.0	20.4	4.3	16.1	59.2	24.7
	中央	77	1	38	18	3	17	39	21
		100.0	1.3	49.4	23.4	3.9	22.1	50.7	27.3
	東中野	65	4	32	16	2	11	36	18
		100.0	6.2	49.2	24.6	3.1	16.9	55.4	27.7
	中野	108	2	57	27	6	16	59	33
		100.0	1.9	52.8	25.0	5.6	14.8	54.7	30.6
	上高田	69	1	36	19	3	10	37	22
		100.0	1.4	52.2	27.5	4.3	14.5	53.6	31.8
	新井	56	－	28	15	3	10	28	18
		100.0	－	50.0	26.8	5.4	17.9	50.0	32.2
	沼袋	37	1	17	13	2	4	18	15
		100.0	2.7	45.9	35.1	5.4	10.8	48.6	40.5
	松が丘	19	1	8	3	－	7	9	3
		100.0	5.3	42.1	15.8	－	36.8	47.4	15.8
	江原町	34	2	19	5	1	7	21	6
		100.0	5.9	55.9	14.7	2.9	20.6	61.8	17.6
	江古田	38	2	15	10	2	9	17	12
		100.0	5.3	39.5	26.3	5.3	23.7	44.8	31.6
	丸山	15	1	10	2	－	2	11	2
		100.0	6.7	66.7	13.3	－	13.3	73.4	13.3
	野方	69	3	32	22	4	8	35	26
		100.0	4.3	46.4	31.9	5.8	11.6	50.7	37.7
	大和町	53	2	26	13	2	10	28	15
		100.0	3.8	49.1	24.5	3.8	18.9	52.9	28.3
	若宮	29	3	17	6	－	3	20	6
		100.0	10.3	58.6	20.7	－	10.3	68.9	20.7
	白鷺	39	2	16	10	3	8	18	13
		100.0	5.1	41.0	25.6	7.7	20.5	46.1	33.3
	鷺宮	48	2	31	9	1	5	33	10
		100.0	4.2	64.6	18.8	2.1	10.4	68.8	20.9
	上鷺宮	43	1	24	10	3	5	25	13
		100.0	2.3	55.8	23.3	7.0	11.6	58.1	30.3
居住形態別	持家	583	18	305	127	25	108	323	152
		100.0	3.1	52.3	21.8	4.3	18.5	55.4	26.1
	賃貸	387	14	198	108	17	50	212	125
		100.0	3.6	51.2	27.9	4.4	12.9	54.8	32.3
	その他	63	2	35	12	1	13	37	13
		100.0	3.2	55.6	19.0	1.6	20.6	58.8	20.6
家族形態別	ひとり暮らし	232	7	124	42	8	51	131	50
		100.0	3.0	53.4	18.1	3.4	22.0	56.4	21.5
	夫婦のみ（事実婚を含む）	262	7	139	46	14	56	146	60
		100.0	2.7	53.1	17.6	5.3	21.4	55.8	22.9
	親と子ども（二世代家族）	431	15	220	120	17	59	235	137
		100.0	3.5	51.0	27.8	3.9	13.7	54.5	31.7
	親と子どもと孫（三世代家族）	60	3	26	21	1	9	29	22
		100.0	5.0	43.3	35.0	1.7	15.0	48.3	36.7
	その他	57	2	23	18	2	12	25	20
		100.0	3.5	40.4	31.6	3.5	21.1	43.9	35.1
居住年数別	1 年未満	51	3	26	14	1	7	29	15
		100.0	5.9	51.0	27.5	2.0	13.7	56.9	29.5
	1 年～3 年未満	96	6	50	22	7	11	56	29
		100.0	6.3	52.1	22.9	7.3	11.5	58.4	30.2
	3 年～5 年未満	90	2	47	26	4	11	49	30
		100.0	2.2	52.2	28.9	4.4	12.2	54.4	33.3
	5 年～10年未満	130	3	67	35	9	16	70	44
		100.0	2.3	51.5	26.9	6.9	12.3	53.8	33.8
	10年～20年未満	177	4	108	37	3	25	112	40
		100.0	2.3	61.0	20.9	1.7	14.1	63.3	22.6
	20年～30年未満	136	4	68	38	4	22	72	42
		100.0	2.9	50.0	27.9	2.9	16.2	52.9	30.8
	30年以上	370	12	169	75	16	98	181	91
		100.0	3.2	45.7	20.3	4.3	26.5	48.9	24.6

問40　中野区の行政サービスに満足していますか（過去1年間）。（各項目ごとに○は１つずつ）
⑦駅前などの重点的まちづくり

		全体	非常に満足している	まあ満足している	やや不満である	非常に不満である	無回答	満足している計	不満である計
全体		1060	73	537	218	59	173	610	277
		100.0	6.9	50.7	20.6	5.6	16.3	57.6	26.2
性別	男性	429	29	230	88	26	56	259	114
		100.0	6.8	53.6	20.5	6.1	13.1	60.4	26.6
	女性	583	42	296	125	30	90	338	155
		100.0	7.2	50.8	21.4	5.1	15.4	58.0	26.5
性・年代別	男性・20代	44	5	26	7	1	5	31	8
		100.0	11.4	59.1	15.9	2.3	11.4	70.5	18.2
	男性・30代	71	8	42	16	1	4	50	17
		100.0	11.3	59.2	22.5	1.4	5.6	70.5	23.9
	男性・40代	89	5	55	16	5	8	60	21
		100.0	5.6	61.8	18.0	5.6	9.0	67.4	23.6
	男性・50代	71	2	45	14	7	3	47	21
		100.0	2.8	63.4	19.7	9.9	4.2	66.2	29.6
	男性・60代	71	5	31	21	7	7	36	28
		100.0	7.0	43.7	29.6	9.9	9.9	50.7	39.5
	男性・70代以上	81	4	29	14	5	29	33	19
		100.0	4.9	35.8	17.3	6.2	35.8	40.7	23.5
	女性・20代	59	11	33	10	1	4	44	11
		100.0	18.6	55.9	16.9	1.7	6.8	74.5	18.6
	女性・30代	104	5	66	23	4	6	71	27
		100.0	4.8	63.5	22.1	3.8	5.8	68.3	25.9
	女性・40代	115	8	60	31	7	9	68	38
		100.0	7.0	52.2	27.0	6.1	7.8	59.2	33.1
	女性・50代	90	6	48	20	7	9	54	27
		100.0	6.7	53.3	22.2	7.8	10.0	60.0	30.0
	女性・60代	81	3	39	23	5	11	42	28
		100.0	3.7	48.1	28.4	6.2	13.6	51.8	34.6
	女性・70代以上	132	9	50	18	6	49	59	24
		100.0	6.8	37.9	13.6	4.5	37.1	44.7	18.1
職業別	自営業	76	2	47	11	3	13	49	14
		100.0	2.6	61.8	14.5	3.9	17.1	64.4	18.4
	会社・団体の役員	103	9	52	20	8	14	61	28
		100.0	8.7	50.5	19.4	7.8	13.6	59.2	27.2
	常勤の勤め人（正社員）	313	20	190	62	21	20	210	83
		100.0	6.4	60.7	19.8	6.7	6.4	67.1	26.5
	常勤の勤め人（派遣・契約社員）	77	7	35	20	4	11	42	24
		100.0	9.1	45.5	26.0	5.2	14.3	54.6	31.2
	パート・アルバイト・臨時雇用	139	12	74	26	7	20	86	33
		100.0	8.6	53.2	18.7	5.0	14.4	61.8	23.7
	学生	22	1	13	6	－	2	14	6
		100.0	4.5	59.1	27.3	－	9.1	63.6	27.3
	家事専業	117	7	62	31	7	10	69	38
		100.0	6.0	53.0	26.5	6.0	8.5	59.0	32.5
	無職	165	13	53	38	8	53	66	46
		100.0	7.9	32.1	23.0	4.8	32.1	40.0	27.8
	その他	16	1	8	3	－	4	9	3
		100.0	6.3	50.0	18.8	－	25.0	56.3	18.8
居住地域別	南台	69	2	40	14	4	9	42	18
		100.0	2.9	58.0	20.3	5.8	13.0	60.9	26.1
	弥生町	68	3	38	13	－	14	41	13
		100.0	4.4	55.9	19.1	－	20.6	60.3	19.1
	本町	93	3	62	14	3	11	65	17
		100.0	3.2	66.7	15.1	3.2	11.8	69.9	18.3
	中央	77	6	38	16	2	15	44	18
		100.0	7.8	49.4	20.8	2.6	19.5	57.2	23.4
	東中野	65	7	32	16	1	9	39	17
		100.0	10.8	49.2	24.6	1.5	13.8	60.0	26.1
	中野	108	9	54	21	10	14	63	31
		100.0	8.3	50.0	19.4	9.3	13.0	58.3	28.7
	上高田	69	5	38	12	5	9	43	17
		100.0	7.2	55.1	17.4	7.2	13.0	62.3	24.6
	新井	56	－	30	12	6	8	30	18
		100.0	－	53.6	21.4	10.7	14.3	53.6	32.1
	沼袋	37	1	20	11	2	3	21	13
		100.0	2.7	54.1	29.7	5.4	8.1	56.8	35.1
	松が丘	19	－	7	4	1	7	7	5
		100.0	－	36.8	21.1	5.3	36.8	36.8	26.4
	江原町	34	5	15	7	2	5	20	9
		100.0	14.7	44.1	20.6	5.9	14.7	58.8	26.5
	江古田	38	4	16	9	2	7	20	11
		100.0	10.5	42.1	23.7	5.3	18.4	52.6	29.0
	丸山	15	2	10	1	－	2	12	1
		100.0	13.3	66.7	6.7	－	13.3	80.0	6.7
	野方	69	8	34	16	4	7	42	20
		100.0	11.6	49.3	23.2	5.8	10.1	60.9	29.0
	大和町	53	6	27	8	2	10	33	10
		100.0	11.3	50.9	15.1	3.8	18.9	62.2	18.9
	若宮	29	4	15	6	2	2	19	8
		100.0	13.8	51.7	20.7	6.9	6.9	65.5	27.6
	白鷺	39	1	15	13	3	7	16	16
		100.0	2.6	38.5	33.3	7.7	17.9	41.1	41.0
	鷺宮	48	3	22	14	4	5	25	18
		100.0	6.3	45.8	29.2	8.3	10.4	52.1	37.5
	上鷺宮	43	4	21	9	4	5	25	13
		100.0	9.3	48.8	20.9	9.3	11.6	58.1	30.2
居住形態別	持家	583	35	299	119	42	88	334	161
		100.0	6.0	51.3	20.4	7.2	15.1	57.3	27.6
	賃貸	387	36	197	90	15	49	233	105
		100.0	9.3	50.9	23.3	3.9	12.7	60.2	27.2
	その他	63	2	39	9	1	12	41	10
		100.0	3.2	61.9	14.3	1.6	19.0	65.1	15.9
家族形態別	ひとり暮らし	232	16	119	46	5	46	135	51
		100.0	6.9	51.3	19.8	2.2	19.8	58.2	22.0
	夫婦のみ（事実婚を含む）	262	19	131	47	15	50	150	62
		100.0	7.3	50.0	17.9	5.7	19.1	57.3	23.6
	親と子ども（二世代家族）	431	31	223	98	28	51	254	126
		100.0	7.2	51.7	22.7	6.5	11.8	58.9	29.2
	親と子どもと孫（三世代家族）	60	2	34	11	7	6	36	18
		100.0	3.3	56.7	18.3	11.7	10.0	60.0	30.0
	その他	57	4	24	15	2	12	28	17
		100.0	7.0	42.1	26.3	3.5	21.1	49.1	29.8
居住年数別	1 年未満	51	7	27	8	2	7	34	10
		100.0	13.7	52.9	15.7	3.9	13.7	66.6	19.6
	1 年～3 年未満	96	8	57	17	4	10	65	21
		100.0	8.3	59.4	17.7	4.2	10.4	67.7	21.9
	3 年～5 年未満	90	7	44	25	4	10	51	29
		100.0	7.8	48.9	27.8	4.4	11.1	56.7	32.2
	5 年～10年未満	130	9	69	28	9	15	78	37
		100.0	6.9	53.1	21.5	6.9	11.5	60.0	28.4
	10年～20年未満	177	11	90	40	12	24	101	52
		100.0	6.2	50.8	22.6	6.8	13.6	57.0	29.4
	20年～30年未満	136	7	80	27	4	18	87	31
		100.0	5.1	58.8	19.9	2.9	13.2	63.9	22.8
	30年以上	370	24	168	69	24	85	192	93
		100.0	6.5	45.4	18.6	6.5	23.0	51.9	25.1

問40　中野区の行政サービスに満足していますか（過去1年間）。（各項目ごとに○は１つずつ）
⑦住宅・まちづくり

		全体	非常に満足している	まあ満足している	やや不満である	非常に不満である	無回答	満足している計	不満である計
全体		1060	39	523	259	52	187	562	311
		100.0	3.7	49.3	24.4	4.9	17.6	53.0	29.3
性別	男性	429	16	223	116	20	54	239	136
		100.0	3.7	52.0	27.0	4.7	12.6	55.7	31.7
	女性	583	21	291	139	29	103	312	168
		100.0	3.6	49.9	23.8	5.0	17.7	53.5	28.8
性・年代別	男性・20代	44	3	26	9	1	5	29	10
		100.0	6.8	59.1	20.5	2.3	11.4	65.9	22.8
	男性・30代	71	5	47	14	1	4	52	15
		100.0	7.0	66.2	19.7	1.4	5.6	73.2	21.1
	男性・40代	89	2	51	25	3	8	53	28
		100.0	2.2	57.3	28.1	3.4	9.0	59.5	31.5
	男性・50代	71	－	46	20	2	3	46	22
		100.0	－	64.8	28.2	2.8	4.2	64.8	31.0
	男性・60代	71	3	28	27	8	5	31	35
		100.0	4.2	39.4	38.0	11.3	7.0	43.6	49.3
	男性・70代以上	81	3	23	21	5	29	26	26
		100.0	3.7	28.4	25.9	6.2	35.8	32.1	32.1
	女性・20代	59	7	38	9	－	5	45	9
		100.0	11.9	64.4	15.3	－	8.5	76.3	15.3
	女性・30代	104	5	57	29	6	7	62	35
		100.0	4.8	54.8	27.9	5.8	6.7	59.6	33.7
	女性・40代	115	5	66	28	6	10	71	34
		100.0	4.3	57.4	24.3	5.2	8.7	61.7	29.5
	女性・50代	90	1	44	29	5	11	45	34
		100.0	1.1	48.9	32.2	5.6	12.2	50.0	37.8
	女性・60代	81	1	40	22	5	13	41	27
		100.0	1.2	49.4	27.2	6.2	16.0	50.6	33.4
	女性・70代以上	132	2	46	22	7	55	48	29
		100.0	1.5	34.8	16.7	5.3	41.7	36.3	22.0
職業別	自営業	76	2	41	17	1	15	43	18
		100.0	2.6	53.9	22.4	1.3	19.7	56.5	23.7
	会社・団体の役員	103	5	55	22	5	16	60	27
		100.0	4.9	53.4	21.4	4.9	15.5	58.3	26.3
	常勤の勤め人（正社員）	313	11	187	76	17	22	198	93
		100.0	3.5	59.7	24.3	5.4	7.0	63.2	29.7
	常勤の勤め人（派遣・契約社員）	77	3	35	24	2	13	38	26
		100.0	3.9	45.5	31.2	2.6	16.9	49.4	33.8
	パート・アルバイト・臨時雇用	139	6	69	36	9	19	75	45
		100.0	4.3	49.6	25.9	6.5	13.7	53.9	32.4
	学生	22	－	14	6	－	2	14	6
		100.0	－	63.6	27.3	－	9.1	63.6	27.3
	家事専業	117	4	61	30	7	15	65	37
		100.0	3.4	52.1	25.6	6.0	12.8	55.5	31.6
	無職	165	7	51	43	9	55	58	52
		100.0	4.2	30.9	26.1	5.5	33.3	35.1	31.6
	その他	16	－	8	3	1	4	8	4
		100.0	－	50.0	18.8	6.3	25.0	50.0	25.1
居住地域別	南台	69	1	39	18	2	9	40	20
		100.0	1.4	56.5	26.1	2.9	13.0	57.9	29.0
	弥生町	68	2	38	13	2	13	40	15
		100.0	2.9	55.9	19.1	2.9	19.1	58.8	22.0
	本町	93	2	54	19	3	15	56	22
		100.0	2.2	58.1	20.4	3.2	16.1	60.3	23.6
	中央	77	3	37	18	3	16	40	21
		100.0	3.9	48.1	23.4	3.9	20.8	52.0	27.3
	東中野	65	3	33	14	3	12	36	17
		100.0	4.6	50.8	21.5	4.6	18.5	55.4	26.1
	中野	108	5	49	29	8	17	54	37
		100.0	4.6	45.4	26.9	7.4	15.7	50.0	34.3
	上高田	69	1	38	19	1	10	39	20
		100.0	1.4	55.1	27.5	1.4	14.5	56.5	28.9
	新井	56	1	26	15	5	9	27	20
		100.0	1.8	46.4	26.8	8.9	16.1	48.2	35.7
	沼袋	37	－	18	14	1	4	18	15
		100.0	－	48.6	37.8	2.7	10.8	48.6	40.5
	松が丘	19	－	6	6	－	7	6	6
		100.0	－	31.6	31.6	－	36.8	31.6	31.6
	江原町	34	3	16	7	2	6	19	9
		100.0	8.8	47.1	20.6	5.9	17.6	55.9	26.5
	江古田	38	3	17	11	－	7	20	11
		100.0	7.9	44.7	28.9	－	18.4	52.6	28.9
	丸山	15	1	9	2	－	3	10	2
		100.0	6.7	60.0	13.3	－	20.0	66.7	13.3
	野方	69	5	30	23	3	8	35	26
		100.0	7.2	43.5	33.3	4.3	11.6	50.7	37.6
	大和町	53	3	26	11	3	10	29	14
		100.0	5.7	49.1	20.8	5.7	18.9	54.8	26.5
	若宮	29	3	16	6	2	2	19	8
		100.0	10.3	55.2	20.7	6.9	6.9	65.5	27.6
	白鷺	39	－	17	13	3	6	17	16
		100.0	－	43.6	33.3	7.7	15.4	43.6	41.0
	鷺宮	48	2	26	9	6	5	28	15
		100.0	4.2	54.2	18.8	12.5	10.4	58.4	31.3
	上鷺宮	43	1	25	10	3	4	26	13
		100.0	2.3	58.1	23.3	7.0	9.3	60.4	30.3
居住形態別	持家	583	13	284	151	36	99	297	187
		100.0	2.2	48.7	25.9	6.2	17.0	50.9	32.1
	賃貸	387	25	198	97	15	52	223	112
		100.0	6.5	51.2	25.1	3.9	13.4	57.7	29.0
	その他	63	1	39	11	－	12	40	11
		100.0	1.6	61.9	17.5	－	19.0	63.5	17.5
家族形態別	ひとり暮らし	232	12	121	47	8	44	133	55
		100.0	5.2	52.2	20.3	3.4	19.0	57.4	23.7
	夫婦のみ（事実婚を含む）	262	7	124	60	15	56	131	75
		100.0	2.7	47.3	22.9	5.7	21.4	50.0	28.6
	親と子ども（二世代家族）	431	15	223	113	24	56	238	137
		100.0	3.5	51.7	26.2	5.6	13.0	55.2	31.8
	親と子どもと孫（三世代家族）	60	1	32	17	2	8	33	19
		100.0	1.7	53.3	28.3	3.3	13.3	55.0	31.6
	その他	57	3	20	19	－	15	23	19
		100.0	5.3	35.1	33.3	－	26.3	40.4	33.3
居住年数別	1 年未満	51	5	25	12	2	7	30	14
		100.0	9.8	49.0	23.5	3.9	13.7	58.8	27.4
	1 年～3 年未満	96	8	58	16	4	10	66	20
		100.0	8.3	60.4	16.7	4.2	10.4	68.7	20.9
	3 年～5 年未満	90	5	49	22	3	11	54	25
		100.0	5.6	54.4	24.4	3.3	12.2	60.0	27.7
	5 年～10年未満	130	4	71	31	7	17	75	38
		100.0	3.1	54.6	23.8	5.4	13.1	57.7	29.2
	10年～20年未満	177	4	91	48	10	24	95	58
		100.0	2.3	51.4	27.1	5.6	13.6	53.7	32.7
	20年～30年未満	136	3	68	41	3	21	71	44
		100.0	2.2	50.0	30.1	2.2	15.4	52.2	32.3
	30年以上	370	10	158	88	22	92	168	110
		100.0	2.7	42.7	23.8	5.9	24.9	45.4	29.7

問40　中野区の行政サービスに満足していますか（過去1年間）。（各項目ごとに○は１つずつ）
㋕道路・交通

		全体	非常に満足している	まあ満足している	やや不満である	非常に不満である	無回答	満足している計	不満である計
全体		1060	28	456	322	86	168	484	408
		100.0	2.6	43.0	30.4	8.1	15.8	45.6	38.5
性別	男性	429	11	186	153	33	46	197	186
		100.0	2.6	43.4	35.7	7.7	10.7	46.0	43.4
	女性	583	16	257	167	50	93	273	217
		100.0	2.7	44.1	28.6	8.6	16.0	46.8	37.2
性・年代別	男性・20代	44	2	18	15	5	4	20	20
		100.0	4.5	40.9	34.1	11.4	9.1	45.4	45.5
	男性・30代	71	3	35	25	5	3	38	30
		100.0	4.2	49.3	35.2	7.0	4.2	53.5	42.2
	男性・40代	89	2	40	37	6	4	42	43
		100.0	2.2	44.9	41.6	6.7	4.5	47.1	48.3
	男性・50代	71	2	32	30	4	3	34	34
		100.0	2.8	45.1	42.3	5.6	4.2	47.9	47.9
	男性・60代	71	1	36	21	9	4	37	30
		100.0	1.4	50.7	29.6	12.7	5.6	52.1	42.3
	男性・70代以上	81	1	24	24	4	28	25	28
		100.0	1.2	29.6	29.6	4.9	34.6	30.8	34.5
	女性・20代	59	6	28	18	3	4	34	21
		100.0	10.2	47.5	30.5	5.1	6.8	57.7	35.6
	女性・30代	104	4	48	34	11	7	52	45
		100.0	3.8	46.2	32.7	10.6	6.7	50.0	43.3
	女性・40代	115	3	66	25	13	8	69	38
		100.0	2.6	57.4	21.7	11.3	7.0	60.0	33.0
	女性・50代	90	－	38	31	10	11	38	41
		100.0	－	42.2	34.4	11.1	12.2	42.2	45.5
	女性・60代	81	1	33	28	7	12	34	35
		100.0	1.2	40.7	34.6	8.6	14.8	41.9	43.2
	女性・70代以上	132	2	44	31	6	49	46	37
		100.0	1.5	33.3	23.5	4.5	37.1	34.8	28.0
職業別	自営業	76	1	26	36	1	12	27	37
		100.0	1.3	34.2	47.4	1.3	15.8	35.5	48.7
	会社・団体の役員	103	4	48	31	6	14	52	37
		100.0	3.9	46.6	30.1	5.8	13.6	50.5	35.9
	常勤の勤め人（正社員）	313	10	160	89	36	18	170	125
		100.0	3.2	51.1	28.4	11.5	5.8	54.3	39.9
	常勤の勤め人（派遣・契約社員）	77	2	31	25	9	10	33	34
		100.0	2.6	40.3	32.5	11.7	13.0	42.9	44.2
	パート・アルバイト・臨時雇用	139	2	67	43	9	18	69	52
		100.0	1.4	48.2	30.9	6.5	12.9	49.6	37.4
	学生	22	2	8	9	2	1	10	11
		100.0	9.1	36.4	40.9	9.1	4.5	45.5	50.0
	家事専業	117	1	52	40	11	13	53	51
		100.0	0.9	44.4	34.2	9.4	11.1	45.3	43.6
	無職	165	5	54	44	10	52	59	54
		100.0	3.0	32.7	26.7	6.1	31.5	35.7	32.8
	その他	16	－	8	3	1	4	8	4
		100.0	－	50.0	18.8	6.3	25.0	50.0	25.1
居住地域別	南台	69	2	35	23	3	6	37	26
		100.0	2.9	50.7	33.3	4.3	8.7	53.6	37.6
	弥生町	68	－	35	18	3	12	35	21
		100.0	－	51.5	26.5	4.4	17.6	51.5	30.9
	本町	93	3	52	20	8	10	55	28
		100.0	3.2	55.9	21.5	8.6	10.8	59.1	30.1
	中央	77	－	36	20	7	14	36	27
		100.0	－	46.8	26.0	9.1	18.2	46.8	35.1
	東中野	65	5	30	17	3	10	35	20
		100.0	7.7	46.2	26.2	4.6	15.4	53.9	30.8
	中野	108	5	45	33	9	16	50	42
		100.0	4.6	41.7	30.6	8.3	14.8	46.3	38.9
	上高田	69	1	33	23	3	9	34	26
		100.0	1.4	47.8	33.3	4.3	13.0	49.2	37.6
	新井	56	－	31	12	7	6	31	19
		100.0	－	55.4	21.4	12.5	10.7	55.4	33.9
	沼袋	37	－	18	13	2	4	18	15
		100.0	－	48.6	35.1	5.4	10.8	48.6	40.5
	松が丘	19	－	4	9	1	5	4	10
		100.0	－	21.1	47.4	5.3	26.3	21.1	52.7
	江原町	34	1	13	14	1	5	14	15
		100.0	2.9	38.2	41.2	2.9	14.7	41.1	44.1
	江古田	38	－	14	13	4	7	14	17
		100.0	－	36.8	34.2	10.5	18.4	36.8	44.7
	丸山	15	1	8	3	－	3	9	3
		100.0	6.7	53.3	20.0	－	20.0	60.0	20.0
	野方	69	5	21	27	8	8	26	35
		100.0	7.2	30.4	39.1	11.6	11.6	37.6	50.7
	大和町	53	1	17	19	5	11	18	24
		100.0	1.9	32.1	35.8	9.4	20.8	34.0	45.2
	若宮	29	1	11	9	5	3	12	14
		100.0	3.4	37.9	31.0	17.2	10.3	41.3	48.2
	白鷺	39	－	12	17	4	6	12	21
		100.0	－	30.8	43.6	10.3	15.4	30.8	53.9
	鷺宮	48	2	17	17	6	6	19	23
		100.0	4.2	35.4	35.4	12.5	12.5	39.6	47.9
	上鷺宮	43	1	21	13	4	4	22	17
		100.0	2.3	48.8	30.2	9.3	9.3	51.1	39.5
居住形態別	持家	583	12	236	198	53	84	248	251
		100.0	2.1	40.5	34.0	9.1	14.4	42.6	43.1
	賃貸	387	14	187	108	29	49	201	137
		100.0	3.6	48.3	27.9	7.5	12.7	51.9	35.4
	その他	63	2	31	16	2	12	33	18
		100.0	3.2	49.2	25.4	3.2	19.0	52.4	28.6
家族形態別	ひとり暮らし	232	4	116	53	12	47	120	65
		100.0	1.7	50.0	22.8	5.2	20.3	51.7	28.0
	夫婦のみ（事実婚を含む）	262	7	108	79	19	49	115	98
		100.0	2.7	41.2	30.2	7.3	18.7	43.9	37.5
	親と子ども（二世代家族）	431	14	182	149	40	46	196	189
		100.0	3.2	42.2	34.6	9.3	10.7	45.4	43.9
	親と子どもと孫（三世代家族）	60	2	24	20	6	8	26	26
		100.0	3.3	40.0	33.3	10.0	13.3	43.3	43.3
	その他	57	1	20	21	4	11	21	25
		100.0	1.8	35.1	36.8	7.0	19.3	36.9	43.8
居住年数別	1 年未満	51	3	24	11	5	8	27	16
		100.0	5.9	47.1	21.6	9.8	15.7	53.0	31.4
	1 年～3 年未満	96	5	54	21	7	9	59	28
		100.0	5.2	56.3	21.9	7.3	9.4	61.5	29.2
	3 年～5 年未満	90	5	32	36	7	10	37	43
		100.0	5.6	35.6	40.0	7.8	11.1	41.2	47.8
	5 年～10年未満	130	2	59	37	15	17	61	52
		100.0	1.5	45.4	28.5	11.5	13.1	46.9	40.0
	10年～20年未満	177	4	81	55	17	20	85	72
		100.0	2.3	45.8	31.1	9.6	11.3	48.1	40.7
	20年～30年未満	136	5	60	47	7	17	65	54
		100.0	3.7	44.1	34.6	5.1	12.5	47.8	39.7
	30年以上	370	4	142	115	27	82	146	142
		100.0	1.1	38.4	31.1	7.3	22.2	39.5	38.4

問40　中野区の行政サービスに満足していますか（過去1年間）。（各項目ごとに○は１つずつ）
㉑区財政の健全化

		全体	非常に満足している	まあ満足している	やや不満である	非常に不満である	無回答	満足している計	不満である計
全体		1060	16	506	265	61	212	522	326
		100.0	1.5	47.7	25.0	5.8	20.0	49.2	30.8
性別	男性	429	5	215	124	27	58	220	151
		100.0	1.2	50.1	28.9	6.3	13.5	51.3	35.2
	女性	583	10	281	136	32	124	291	168
		100.0	1.7	48.2	23.3	5.5	21.3	49.9	28.8
性・年代別	男性・20代	44	1	24	13	1	5	25	14
		100.0	2.3	54.5	29.5	2.3	11.4	56.8	31.8
	男性・30代	71	－	51	15	1	4	51	16
		100.0	－	71.8	21.1	1.4	5.6	71.8	22.5
	男性・40代	89	－	47	28	4	10	47	32
		100.0	－	52.8	31.5	4.5	11.2	52.8	36.0
	男性・50代	71	－	39	20	9	3	39	29
		100.0	－	54.9	28.2	12.7	4.2	54.9	40.9
	男性・60代	71	1	29	25	8	8	30	33
		100.0	1.4	40.8	35.2	11.3	11.3	42.2	46.5
	男性・70代以上	81	3	24	22	4	28	27	26
		100.0	3.7	29.6	27.2	4.9	34.6	33.3	32.1
	女性・20代	59	2	38	10	1	8	40	11
		100.0	3.4	64.4	16.9	1.7	13.6	67.8	18.6
	女性・30代	104	3	56	27	7	11	59	34
		100.0	2.9	53.8	26.0	6.7	10.6	56.7	32.7
	女性・40代	115	3	65	24	6	17	68	30
		100.0	2.6	56.5	20.9	5.2	14.8	59.1	26.1
	女性・50代	90	1	44	24	8	13	45	32
		100.0	1.1	48.9	26.7	8.9	14.4	50.0	35.6
	女性・60代	81	－	37	28	4	12	37	32
		100.0	－	45.7	34.6	4.9	14.8	45.7	39.5
	女性・70代以上	132	1	41	23	6	61	42	29
		100.0	0.8	31.1	17.4	4.5	46.2	31.9	21.9
職業別	自営業	76	1	35	22	2	16	36	24
		100.0	1.3	46.1	28.9	2.6	21.1	47.4	31.5
	会社・団体の役員	103	3	51	27	6	16	54	33
		100.0	2.9	49.5	26.2	5.8	15.5	52.4	32.0
	常勤の勤め人（正社員）	313	2	190	71	17	33	192	88
		100.0	0.6	60.7	22.7	5.4	10.5	61.3	28.1
	常勤の勤め人（派遣・契約社員）	77	2	35	19	6	15	37	25
		100.0	2.6	45.5	24.7	7.8	19.5	48.1	32.5
	パート・アルバイト・臨時雇用	139	3	72	35	8	21	75	43
		100.0	2.2	51.8	25.2	5.8	15.1	54.0	31.0
	学生	22	－	9	9	1	3	9	10
		100.0	－	40.9	40.9	4.5	13.6	40.9	45.4
	家事専業	117	－	58	33	8	18	58	41
		100.0	－	49.6	28.2	6.8	15.4	49.6	35.0
	無職	165	4	46	44	12	59	50	56
		100.0	2.4	27.9	26.7	7.3	35.8	30.3	34.0
	その他	16	－	7	4	－	5	7	4
		100.0	－	43.8	25.0	－	31.3	43.8	25.0
居住地域別	南台	69	2	34	19	3	11	36	22
		100.0	2.9	49.3	27.5	4.3	15.9	52.2	31.8
	弥生町	68	1	31	17	3	16	32	20
		100.0	1.5	45.6	25.0	4.4	23.5	47.1	29.4
	本町	93	3	48	22	6	14	51	28
		100.0	3.2	51.6	23.7	6.5	15.1	54.8	30.2
	中央	77	1	38	14	5	19	39	19
		100.0	1.3	49.4	18.2	6.5	24.7	50.7	24.7
	東中野	65	1	30	17	3	14	31	20
		100.0	1.5	46.2	26.2	4.6	21.5	47.7	30.8
	中野	108	4	50	30	5	19	54	35
		100.0	3.7	46.3	27.8	4.6	17.6	50.0	32.4
	上高田	69	－	38	16	5	10	38	21
		100.0	－	55.1	23.2	7.2	14.5	55.1	30.4
	新井	56	－	29	12	4	11	29	16
		100.0	－	51.8	21.4	7.1	19.6	51.8	28.5
	沼袋	37	－	18	14	1	4	18	15
		100.0	－	48.6	37.8	2.7	10.8	48.6	40.5
	松が丘	19	－	5	7	－	7	5	7
		100.0	－	26.3	36.8	－	36.8	26.3	36.8
	江原町	34	－	21	6	1	6	21	7
		100.0	－	61.8	17.6	2.9	17.6	61.8	20.5
	江古田	38	1	18	10	1	8	19	11
		100.0	2.6	47.4	26.3	2.6	21.1	50.0	28.9
	丸山	15	1	8	2	－	4	9	2
		100.0	6.7	53.3	13.3	－	26.7	60.0	13.3
	野方	69	－	33	20	5	11	33	25
		100.0	－	47.8	29.0	7.2	15.9	47.8	36.2
	大和町	53	－	25	12	4	12	25	16
		100.0	－	47.2	22.6	7.5	22.6	47.2	30.1
	若宮	29	1	14	6	4	4	15	10
		100.0	3.4	48.3	20.7	13.8	13.8	51.7	34.5
	白鷺	39	－	17	13	2	7	17	15
		100.0	－	43.6	33.3	5.1	17.9	43.6	38.4
	鷺宮	48	－	25	16	2	5	25	18
		100.0	－	52.1	33.3	4.2	10.4	52.1	37.5
	上鷺宮	43	1	21	10	5	6	22	15
		100.0	2.3	48.8	23.3	11.6	14.0	51.1	34.9
居住形態別	持家	583	11	267	155	38	112	278	193
		100.0	1.9	45.8	26.6	6.5	19.2	47.7	33.1
	賃貸	387	5	202	97	21	62	207	118
		100.0	1.3	52.2	25.1	5.4	16.0	53.5	30.5
	その他	63	－	35	13	1	14	35	14
		100.0	－	55.6	20.6	1.6	22.2	55.6	22.2
家族形態別	ひとり暮らし	232	4	124	44	7	53	128	51
		100.0	1.7	53.4	19.0	3.0	22.8	55.1	22.0
	夫婦のみ（事実婚を含む）	262	4	115	70	14	59	119	84
		100.0	1.5	43.9	26.7	5.3	22.5	45.4	32.0
	親と子ども（二世代家族）	431	4	215	111	31	70	219	142
		100.0	0.9	49.9	25.8	7.2	16.2	50.8	33.0
	親と子どもと孫（三世代家族）	60	2	25	21	5	7	27	26
		100.0	3.3	41.7	35.0	8.3	11.7	45.0	43.3
	その他	57	2	21	18	1	15	23	19
		100.0	3.5	36.8	31.6	1.8	26.3	40.3	33.4
居住年数別	1 年未満	51	1	30	9	1	10	31	10
		100.0	2.0	58.8	17.6	2.0	19.6	60.8	19.6
	1 年～3 年未満	96	1	60	19	3	13	61	22
		100.0	1.0	62.5	19.8	3.1	13.5	63.5	22.9
	3 年～5 年未満	90	1	49	23	4	13	50	27
		100.0	1.1	54.4	25.6	4.4	14.4	55.5	30.0
	5 年～10年未満	130	3	67	34	4	22	70	38
		100.0	2.3	51.5	26.2	3.1	16.9	53.8	29.3
	10年～20年未満	177	4	89	45	11	28	93	56
		100.0	2.3	50.3	25.4	6.2	15.8	52.6	31.6
	20年～30年未満	136	2	64	39	7	24	66	46
		100.0	1.5	47.1	28.7	5.1	17.6	48.6	33.8
	30年以上	370	4	143	95	30	98	147	125
		100.0	1.1	38.6	25.7	8.1	26.5	39.7	33.8

問40　中野区の行政サービスに満足していますか（過去1年間）。（各項目ごとに○は１つずつ）
㉘その他

		全体	非常に満足している	まあ満足している	やや不満である	非常に不満である	無回答	満足している計	不満である計
全体		1060	5	95	22	19	919	100	41
		100.0	0.5	9.0	2.1	1.8	86.7	9.5	3.9
性別	男性	429	1	35	13	12	368	36	25
		100.0	0.2	8.2	3.0	2.8	85.8	8.4	5.8
	女性	583	3	59	8	7	506	62	15
		100.0	0.5	10.1	1.4	1.2	86.8	10.6	2.6
性・年代別	男性・20代	44	－	7	4	－	33	7	4
		100.0	－	15.9	9.1	－	75.0	15.9	9.1
	男性・30代	71	－	11	1	1	58	11	2
		100.0	－	15.5	1.4	1.4	81.7	15.5	2.8
	男性・40代	89	－	5	2	3	79	5	5
		100.0	－	5.6	2.2	3.4	88.8	5.6	5.6
	男性・50代	71	－	4	2	2	63	4	4
		100.0	－	5.6	2.8	2.8	88.7	5.6	5.6
	男性・60代	71	1	1	－	2	67	2	2
		100.0	1.4	1.4	－	2.8	94.4	2.8	2.8
	男性・70代以上	81	－	7	4	4	66	7	8
		100.0	－	8.6	4.9	4.9	81.5	8.6	9.8
	女性・20代	59	1	10	1	－	47	11	1
		100.0	1.7	16.9	1.7	－	79.7	18.6	1.7
	女性・30代	104	－	14	3	1	86	14	4
		100.0	－	13.5	2.9	1.0	82.7	13.5	3.9
	女性・40代	115	1	14	2	2	96	15	4
		100.0	0.9	12.2	1.7	1.7	83.5	13.1	3.4
	女性・50代	90	－	8	1	2	79	8	3
		100.0	－	8.9	1.1	2.2	87.8	8.9	3.3
	女性・60代	81	－	8	1	2	70	8	3
		100.0	－	9.9	1.2	2.5	86.4	9.9	3.7
	女性・70代以上	132	1	5	－	－	126	6	0
		100.0	0.8	3.8	－	－	95.5	4.6	0.0
職業別	自営業	76	－	3	2	3	68	3	5
		100.0	－	3.9	2.6	3.9	89.5	3.9	6.5
	会社・団体の役員	103	1	17	1	1	83	18	2
		100.0	1.0	16.5	1.0	1.0	80.6	17.5	2.0
	常勤の勤め人（正社員）	313	－	32	8	5	268	32	13
		100.0	－	10.2	2.6	1.6	85.6	10.2	4.2
	常勤の勤め人（派遣・契約社員）	77	1	2	1	2	71	3	3
		100.0	1.3	2.6	1.3	2.6	92.2	3.9	3.9
	パート・アルバイト・臨時雇用	139	－	16	3	2	118	16	5
		100.0	－	11.5	2.2	1.4	84.9	11.5	3.6
	学生	22	－	3	1	－	18	3	1
		100.0	－	13.6	4.5	－	81.8	13.6	4.5
	家事専業	117	－	11	2	3	101	11	5
		100.0	－	9.4	1.7	2.6	86.3	9.4	4.3
	無職	165	2	9	3	3	148	11	6
		100.0	1.2	5.5	1.8	1.8	89.7	6.7	3.6
	その他	16	－	1	1	－	14	1	1
		100.0	－	6.3	6.3	－	87.5	6.3	6.3
居住地域別	南台	69	1	5	－	－	63	6	0
		100.0	1.4	7.2	－	－	91.3	8.6	0.0
	弥生町	68	－	8	1	－	59	8	1
		100.0	－	11.8	1.5	－	86.8	11.8	1.5
	本町	93	－	10	1	－	82	10	1
		100.0	－	10.8	1.1	－	88.2	10.8	1.1
	中央	77	－	7	3	2	65	7	5
		100.0	－	9.1	3.9	2.6	84.4	9.1	6.5
	東中野	65	－	2	1	1	61	2	2
		100.0	－	3.1	1.5	1.5	93.8	3.1	3.0
	中野	108	1	16	3	2	86	17	5
		100.0	0.9	14.8	2.8	1.9	79.6	15.7	4.7
	上高田	69	－	5	2	1	61	5	3
		100.0	－	7.2	2.9	1.4	88.4	7.2	4.3
	新井	56	－	3	1	－	52	3	1
		100.0	－	5.4	1.8	－	92.9	5.4	1.8
	沼袋	37	－	1	－	3	33	1	3
		100.0	－	2.7	－	8.1	89.2	2.7	8.1
	松が丘	19	－	4	－	－	15	4	0
		100.0	－	21.1	－	－	78.9	21.1	0.0
	江原町	34	－	5	－	－	29	5	0
		100.0	－	14.7	－	－	85.3	14.7	0.0
	江古田	38	1	3	－	－	34	4	0
		100.0	2.6	7.9	－	－	89.5	10.5	0.0
	丸山	15	－	2	－	1	12	2	1
		100.0	－	13.3	－	6.7	80.0	13.3	6.7
	野方	69	－	4	6	4	55	4	10
		100.0	－	5.8	8.7	5.8	79.7	5.8	14.5
	大和町	53	－	2	1	1	49	2	2
		100.0	－	3.8	1.9	1.9	92.5	3.8	3.8
	若宮	29	1	2	－	1	25	3	1
		100.0	3.4	6.9	－	3.4	86.2	10.3	3.4
	白鷺	39	－	7	1	1	30	7	2
		100.0	－	17.9	2.6	2.6	76.9	17.9	5.2
	鷺宮	48	－	4	1	－	43	4	1
		100.0	－	8.3	2.1	－	89.6	8.3	2.1
	上鷺宮	43	1	4	－	2	36	5	2
		100.0	2.3	9.3	－	4.7	83.7	11.6	4.7
居住形態別	持家	583	4	42	13	13	511	46	26
		100.0	0.7	7.2	2.2	2.2	87.7	7.9	4.4
	賃貸	387	1	47	6	6	327	48	12
		100.0	0.3	12.1	1.6	1.6	84.5	12.4	3.2
	その他	63	－	5	3	－	55	5	3
		100.0	－	7.9	4.8	－	87.3	7.9	4.8
家族形態別	ひとり暮らし	232	3	23	4	4	198	26	8
		100.0	1.3	9.9	1.7	1.7	85.3	11.2	3.4
	夫婦のみ（事実婚を含む）	262	－	22	3	5	232	22	8
		100.0	－	8.4	1.1	1.9	88.5	8.4	3.0
	親と子ども（二世代家族）	431	1	40	9	9	372	41	18
		100.0	0.2	9.3	2.1	2.1	86.3	9.5	4.2
	親と子どもと孫（三世代家族）	60	－	5	4	1	50	5	5
		100.0	－	8.3	6.7	1.7	83.3	8.3	8.4
	その他	57	1	5	2	－	49	6	2
		100.0	1.8	8.8	3.5	－	86.0	10.6	3.5
居住年数別	1 年未満	51	－	7	1	1	42	7	2
		100.0	－	13.7	2.0	2.0	82.4	13.7	4.0
	1 年～3 年未満	96	1	18	2	1	74	19	3
		100.0	1.0	18.8	2.1	1.0	77.1	19.8	3.1
	3 年～5 年未満	90	1	11	2	－	76	12	2
		100.0	1.1	12.2	2.2	－	84.4	13.3	2.2
	5 年～10年未満	130	－	4	1	2	123	4	3
		100.0	－	3.1	0.8	1.5	94.6	3.1	2.3
	10年～20年未満	177	－	17	5	2	153	17	7
		100.0	－	9.6	2.8	1.1	86.4	9.6	3.9
	20年～30年未満	136	1	9	2	2	122	10	4
		100.0	0.7	6.6	1.5	1.5	89.7	7.3	3.0
	30年以上	370	2	27	9	11	321	29	20
		100.0	0.5	7.3	2.4	3.0	86.8	7.8	5.4

18　フェイスシート

問41　あなたの性別は、どちらですか。（○は１つ）

		全体	男性	女性	無回答
全　体		1060 100.0	429 40.5	583 55.0	48 4.5
性別	男性	429 100.0	429 100.0	－ －	－ －
	女性	583 100.0	－ －	583 100.0	－ －
性・年代別	男性・20代	44 100.0	44 100.0	－ －	－ －
	男性・30代	71 100.0	71 100.0	－ －	－ －
	男性・40代	89 100.0	89 100.0	－ －	－ －
	男性・50代	71 100.0	71 100.0	－ －	－ －
	男性・60代	71 100.0	71 100.0	－ －	－ －
	男性・70代以上	81 100.0	81 100.0	－ －	－ －
	女性・20代	59 100.0	－ －	59 100.0	－ －
	女性・30代	104 100.0	－ －	104 100.0	－ －
	女性・40代	115 100.0	－ －	115 100.0	－ －
	女性・50代	90 100.0	－ －	90 100.0	－ －
	女性・60代	81 100.0	－ －	81 100.0	－ －
	女性・70代以上	132 100.0	－ －	132 100.0	－ －
職業別	自営業	76 100.0	51 67.1	24 31.6	1 1.3
	会社・団体の役員	103 100.0	60 58.3	42 40.8	1 1.0
	常勤の勤め人（正社員）	313 100.0	159 50.8	143 45.7	11 3.5
	常勤の勤め人（派遣・契約社員）	77 100.0	27 35.1	48 62.3	2 2.6
	パート・アルバイト・臨時雇用	139 100.0	33 23.7	103 74.1	3 2.2
	学生	22 100.0	12 54.5	10 45.5	－ －
	家事専業	117 100.0	1 0.9	114 97.4	2 1.7
	無職	165 100.0	76 46.1	84 50.9	5 3.0
	その他	16 100.0	8 50.0	7 43.8	1 6.3
居住地域別	南台	69 100.0	29 42.0	40 58.0	－ －
	弥生町	68 100.0	29 42.6	38 55.9	1 1.5
	本町	93 100.0	26 28.0	64 68.8	3 3.2
	中央	77 100.0	38 49.4	38 49.4	1 1.3
	東中野	65 100.0	30 46.2	34 52.3	1 1.5
	中野	108 100.0	50 46.3	54 50.0	4 3.7
	上高田	69 100.0	33 47.8	32 46.4	4 5.8
	新井	56 100.0	22 39.3	34 60.7	－ －
	沼袋	37 100.0	13 35.1	23 62.2	1 2.7
	松が丘	19 100.0	8 42.1	11 57.9	－ －
	江原町	34 100.0	13 38.2	19 55.9	2 5.9
	江古田	38 100.0	13 34.2	24 63.2	1 2.6
	丸山	15 100.0	2 13.3	13 86.7	－ －
	野方	69 100.0	31 44.9	36 52.2	2 2.9
	大和町	53 100.0	27 50.9	24 45.3	2 3.8
	若宮	29 100.0	10 34.5	19 65.5	－ －
	白鷺	39 100.0	17 43.6	21 53.8	1 2.6
	鷺宮	48 100.0	17 35.4	30 62.5	1 2.1
	上鷺宮	43 100.0	18 41.9	24 55.8	1 2.3
居住形態別	持家	583 100.0	245 42.0	323 55.4	15 2.6
	賃貸	387 100.0	159 41.1	219 56.6	9 2.3
	その他	63 100.0	23 36.5	39 61.9	1 1.6
家族形態別	ひとり暮らし	232 100.0	97 41.8	128 55.2	7 3.0
	夫婦のみ（事実婚を含む）	262 100.0	106 40.5	142 54.2	14 5.3
	親と子ども（二世代家族）	431 100.0	175 40.6	237 55.0	19 4.4
	親と子どもと孫（三世代家族）	60 100.0	23 38.3	36 60.0	1 1.7
	その他	57 100.0	19 33.3	34 59.6	4 7.0
居住年数別	1 年未満	51 100.0	17 33.3	31 60.8	3 5.9
	1 年～3 年未満	96 100.0	41 42.7	52 54.2	3 3.1
	3 年～5 年未満	90 100.0	36 40.0	54 60.0	－ －
	5 年～10年未満	130 100.0	51 39.2	74 56.9	5 3.8
	10年～20年未満	177 100.0	76 42.9	91 51.4	10 5.6
	20年～30年未満	136 100.0	57 41.9	76 55.9	3 2.2
	30年以上	370 100.0	150 40.5	200 54.1	20 5.4

問42　あなたの年齢は、次のどれにあてはまりますか。（○は１つ）

		全体	20～24歳	25～29歳	30～34歳	35～39歳	40～44歳	45～49歳	50～54歳	55～59歳	60～64歳	65～69歳	70～74歳	75～79歳	80～84歳	85～89歳	90歳以上	無回答
全体		1060	41	64	89	89	100	110	90	74	85	70	75	71	43	24	7	28
		100.0	3.9	6.0	8.4	8.4	9.4	10.4	8.5	7.0	8.0	6.6	7.1	6.7	4.1	2.3	0.7	2.6
性別	男性	429	17	27	32	39	34	55	39	32	38	33	32	24	13	8	4	2
		100.0	4.0	6.3	7.5	9.1	7.9	12.8	9.1	7.5	8.9	7.7	7.5	5.6	3.0	1.9	0.9	0.5
	女性	583	24	35	56	48	65	50	49	41	44	37	43	44	27	15	3	2
		100.0	4.1	6.0	9.6	8.2	11.1	8.6	8.4	7.0	7.5	6.3	7.4	7.5	4.6	2.6	0.5	0.3
性・年代別	男性・20代	44	17	27	-	-	-	-	-	-	-	-	-	-	-	-	-	-
		100.0	38.6	61.4	-	-	-	-	-	-	-	-	-	-	-	-	-	-
	男性・30代	71	-	-	32	39	-	-	-	-	-	-	-	-	-	-	-	-
		100.0	-	-	45.1	54.9	-	-	-	-	-	-	-	-	-	-	-	-
	男性・40代	89	-	-	-	-	34	55	-	-	-	-	-	-	-	-	-	-
		100.0	-	-	-	-	38.2	61.8	-	-	-	-	-	-	-	-	-	-
	男性・50代	71	-	-	-	-	-	-	39	32	-	-	-	-	-	-	-	-
		100.0	-	-	-	-	-	-	54.9	45.1	-	-	-	-	-	-	-	-
	男性・60代	71	-	-	-	-	-	-	-	-	38	33	-	-	-	-	-	-
		100.0	-	-	-	-	-	-	-	-	53.5	46.5	-	-	-	-	-	-
	男性・70代以上	81	-	-	-	-	-	-	-	-	-	-	32	24	13	8	4	-
		100.0	-	-	-	-	-	-	-	-	-	-	39.5	29.6	16.0	9.9	4.9	-
	女性・20代	59	24	35	-	-	-	-	-	-	-	-	-	-	-	-	-	-
		100.0	40.7	59.3	-	-	-	-	-	-	-	-	-	-	-	-	-	-
	女性・30代	104	-	-	56	48	-	-	-	-	-	-	-	-	-	-	-	-
		100.0	-	-	53.8	46.2	-	-	-	-	-	-	-	-	-	-	-	-
	女性・40代	115	-	-	-	-	65	50	-	-	-	-	-	-	-	-	-	-
		100.0	-	-	-	-	56.5	43.5	-	-	-	-	-	-	-	-	-	-
	女性・50代	90	-	-	-	-	-	-	49	41	-	-	-	-	-	-	-	-
		100.0	-	-	-	-	-	-	54.4	45.6	-	-	-	-	-	-	-	-
	女性・60代	81	-	-	-	-	-	-	-	-	44	37	-	-	-	-	-	-
		100.0	-	-	-	-	-	-	-	-	54.3	45.7	-	-	-	-	-	-
	女性・70代以上	132	-	-	-	-	-	-	-	-	-	-	43	44	27	15	3	-
		100.0	-	-	-	-	-	-	-	-	-	-	32.6	33.3	20.5	11.4	2.3	-
職業別	自営業	76	1	1	6	5	7	11	7	12	7	5	4	7	2	1	-	-
		100.0	1.3	1.3	7.9	6.6	9.2	14.5	9.2	15.8	9.2	6.6	5.3	9.2	2.6	1.3	-	-
	会社・団体の役員	103	1	11	9	14	14	10	11	7	9	8	6	-	-	2	1	-
		100.0	1.0	10.7	8.7	13.6	13.6	9.7	10.7	6.8	8.7	7.8	5.8	-	-	1.9	1.0	-
	常勤の勤め人（正社員）	313	12	36	53	42	42	50	41	24	8	2	1	-	1	-	-	1
		100.0	3.8	11.5	16.9	13.4	13.4	16.0	13.1	7.7	2.6	0.6	0.3	-	0.3	-	-	0.3
	常勤の勤め人（派遣・契約社員）	77	3	5	9	9	6	9	6	7	14	3	4	-	1	-	-	1
		100.0	3.9	6.5	11.7	11.7	7.8	11.7	7.8	9.1	18.2	3.9	5.2	-	1.3	-	-	1.3
	パート・アルバイト・臨時雇用	139	3	3	9	9	15	17	15	13	22	14	10	9	-	-	-	-
		100.0	2.2	2.2	6.5	6.5	10.8	12.2	10.8	9.4	15.8	10.1	7.2	6.5	-	-	-	-
	学生	22	19	3	-	-	-	-	-	-	-	-	-	-	-	-	-	-
		100.0	86.4	13.6	-	-	-	-	-	-	-	-	-	-	-	-	-	-
	家事専業	117	1	1	2	7	12	8	7	6	12	13	19	17	11	1	-	-
		100.0	0.9	0.9	1.7	6.0	10.3	6.8	6.0	5.1	10.3	11.1	16.2	14.5	9.4	0.9	-	-
	無職	165	-	3	1	1	3	3	2	3	10	22	31	34	26	18	5	3
		100.0	-	1.8	0.6	0.6	1.8	1.8	1.2	1.8	6.1	13.3	18.8	20.6	15.8	10.9	3.0	1.8
	その他	16	1	1	-	2	-	1	-	2	3	2	-	2	1	1	-	-
		100.0	6.3	6.3	-	12.5	-	6.3	-	12.5	18.8	12.5	-	12.5	6.3	6.3	-	-
居住地域別	南台	69	2	-	8	5	5	10	7	3	8	5	5	5	3	2	1	-
		100.0	2.9	-	11.6	7.2	7.2	14.5	10.1	4.3	11.6	7.2	7.2	7.2	4.3	2.9	1.4	-
	弥生町	68	1	2	5	11	5	5	5	5	6	6	6	6	2	3	-	-
		100.0	1.5	2.9	7.4	16.2	7.4	7.4	7.4	7.4	8.8	8.8	8.8	8.8	2.9	4.4	-	-
	本町	93	3	9	10	8	13	10	5	8	8	3	7	4	3	1	-	1
		100.0	3.2	9.7	10.8	8.6	14.0	10.8	5.4	8.6	8.6	3.2	7.5	4.3	3.2	1.1	-	1.1
	中央	77	2	7	7	7	8	9	4	6	5	5	6	2	5	2	2	-
		100.0	2.6	9.1	9.1	9.1	10.4	11.7	5.2	7.8	6.5	6.5	7.8	2.6	6.5	2.6	2.6	-
	東中野	65	3	2	4	5	8	10	6	4	6	4	5	2	4	2	-	-
		100.0	4.6	3.1	6.2	7.7	12.3	15.4	9.2	6.2	9.2	6.2	7.7	3.1	6.2	3.1	-	-
	中野	108	7	7	7	10	10	12	11	4	4	11	9	9	5	1	-	1
		100.0	6.5	6.5	6.5	9.3	9.3	11.1	10.2	3.7	3.7	10.2	8.3	8.3	4.6	0.9	-	0.9
	上高田	69	-	8	2	9	8	7	4	9	6	3	6	3	-	4	-	-
		100.0	-	11.6	2.9	13.0	11.6	10.1	5.8	13.0	8.7	4.3	8.7	4.3	-	5.8	-	-
	新井	56	-	7	5	6	2	9	7	3	4	6	2	2	1	-	1	1
		100.0	-	12.5	8.9	10.7	3.6	16.1	12.5	5.4	7.1	10.7	3.6	3.6	1.8	-	1.8	1.8
	沼袋	37	2	4	4	3	3	3	4	3	1	3	3	3	1	-	-	-
		100.0	5.4	10.8	10.8	8.1	8.1	8.1	10.8	8.1	2.7	8.1	8.1	8.1	2.7	-	-	-
	松が丘	19	-	-	1	1	4	2	1	1	2	-	-	3	-	3	1	-
		100.0	-	-	5.3	5.3	21.1	10.5	5.3	5.3	10.5	-	-	15.8	-	15.8	5.3	-
	江原町	34	-	-	2	2	4	5	5	2	-	2	3	3	3	2	1	-
		100.0	-	-	5.9	5.9	11.8	14.7	14.7	5.9	-	5.9	8.8	8.8	8.8	5.9	2.9	-
	江古田	38	2	5	4	1	4	2	3	1	6	2	3	2	2	-	-	1
		100.0	5.3	13.2	10.5	2.6	10.5	5.3	7.9	2.6	15.8	5.3	7.9	5.3	5.3	-	-	2.6
	丸山	15	4	-	1	-	2	2	2	-	-	1	1	-	1	-	-	-
		100.0	26.7	-	6.7	-	13.3	13.3	13.3	6.7	-	6.7	6.7	-	6.7	-	-	-
	野方	69	5	7	7	3	6	4	3	9	4	6	3	4	5	2	1	-
		100.0	7.2	10.1	10.1	4.3	8.7	5.8	4.3	13.0	5.8	8.7	4.3	5.8	7.2	2.9	1.4	-
	大和町	53	2	2	6	5	3	4	5	5	5	2	6	4	2	1	-	1
		100.0	3.8	3.8	11.3	9.4	5.7	7.5	9.4	9.4	9.4	3.8	11.3	7.5	3.8	1.9	-	1.9
	若宮	29	-	1	3	3	2	3	2	2	2	1	2	6	2	-	-	-
		100.0	-	3.4	10.3	10.3	6.9	10.3	6.9	6.9	6.9	3.4	6.9	20.7	6.9	-	-	-
	白鷺	39	2	1	4	2	4	2	4	5	6	4	2	3	-	-	-	-
		100.0	5.1	2.6	10.3	5.1	10.3	5.1	10.3	12.8	15.4	10.3	5.1	7.7	-	-	-	-
	鷺宮	48	3	1	5	3	5	5	5	2	7	3	3	6	-	-	-	-
		100.0	6.3	2.1	10.4	6.3	10.4	10.4	10.4	4.2	14.6	6.3	6.3	12.5	-	-	-	-
	上鷺宮	43	2	1	4	5	3	3	4	1	5	3	3	4	4	1	-	-
		100.0	4.7	2.3	9.3	11.6	7.0	7.0	9.3	2.3	11.6	7.0	7.0	9.3	9.3	2.3	-	-
居住形態別	持家	583	19	16	24	37	57	54	51	51	63	44	54	53	32	19	5	4
		100.0	3.3	2.7	4.1	6.3	9.8	9.3	8.7	8.7	10.8	7.5	9.3	9.1	5.5	3.3	0.9	0.7
	賃貸	387	17	47	63	46	34	44	32	17	19	26	17	13	5	4	1	2
		100.0	4.4	12.1	16.3	11.9	8.8	11.4	8.3	4.4	4.9	6.7	4.4	3.4	1.3	1.0	0.3	0.5
	その他	63	5	1	2	6	9	10	5	6	3	-	4	4	6	1	1	-
		100.0	7.9	1.6	3.2	9.5	14.3	15.9	7.9	9.5	4.8	-	6.3	6.3	9.5	1.6	1.6	-
家族形態別	ひとり暮らし	232	11	28	25	11	18	30	14	9	16	13	19	16	11	5	1	5
		100.0	4.7	12.1	10.8	4.7	7.8	12.9	6.0	3.9	6.9	5.6	8.2	6.9	4.7	2.2	0.4	2.2
	夫婦のみ（事実婚を含む）	262	1	7	26	23	16	15	20	21	28	24	30	23	13	5	3	7
		100.0	0.4	2.7	9.9	8.8	6.1	5.7	7.6	8.0	10.7	9.2	11.5	8.8	5.0	1.9	1.1	2.7
	親と子ども（二世代家族）	431	20	18	31	44	59	53	46	38	31	21	16	21	11	8	2	12
		100.0	4.6	4.2	7.2	10.2	13.7	12.3	10.7	8.8	7.2	4.9	3.7	4.9	2.6	1.9	0.5	2.8
	親と子どもと孫（三世代家族）	60	5	2	1	5	3	7	4	3	7	8	6	5	2	1	-	1
		100.0	8.3	3.3	1.7	8.3	5.0	11.7	6.7	5.0	11.7	13.3	10.0	8.3	3.3	1.7	-	1.7
	その他	57	4	9	5	6	2	3	3	2	2	3	3	6	3	4	1	1
		100.0	7.0	15.8	8.8	10.5	3.5	5.3	5.3	3.5	3.5	5.3	5.3	10.5	5.3	7.0	1.8	1.8
居住年数別	1 年未満	51	5	14	13	4	3	1	6	2	2	-	1	-	-	-	-	-
		100.0	9.8	27.5	25.5	7.8	5.9	2.0	11.8	3.9	3.9	-	2.0	-	-	-	-	-
	1 年～3 年未満	96	8	22	17	17	6	10	4	2	1	4	2	-	1	1	-	1
		100.0	8.3	22.9	17.7	17.7	6.3	10.4	4.2	2.1	1.0	4.2	2.1	-	1.0	1.0	-	1.0
	3 年～5 年未満	90	2	11	27	21	10	11	3	1	1	-	-	-	1	2	-	-
		100.0	2.2	12.2	30.0	23.3	11.1	12.2	3.3	1.1	1.1	-	-	-	1.1	2.2	-	-
	5 年～10年未満	130	5	5	14	23	26	19	9	6	5	8	2	3	2	-	-	3
		100.0	3.8	3.8	10.8	17.7	20.0	14.6	6.9	4.6	3.8	6.2	1.5	2.3	1.5	-	-	2.3
	10年～20年未満	177	8	3	4	9	35	35	29	12	11	9	12	3	3	-	-	4
		100.0	4.5	1.7	2.3	5.1	19.8	19.8	16.4	6.8	6.2	5.1	6.8	1.7	1.7	-	-	2.3
	20年～30年未満	136	13	9	4	4	5	14	22	22	17	11	4	6	2	1	-	2
		100.0	9.6	6.6	2.9	2.9	3.7	10.3	16.2	16.2	12.5	8.1	2.9	4.4	1.5	0.7	-	1.5
	30年以上	370	-	-	9	10	15	20	16	29	47	38	54	58	31	20	7	16
		100.0	-	-	2.4	2.7	4.1	5.4	4.3	7.8	12.7	10.3	14.6	15.7	8.4	5.4	1.9	4.3

問43　あなたのご職業は、次のどれにあてはまりますか。（○は１つ）

		全体	自営業	会社・団体の役員	常勤の勤め人（正社員）	常勤の勤め人（派遣・契約社員）	パート・アルバイト・臨時雇用	学生	家事専業	無職	その他	無回答
全体		1060	76	103	313	77	139	22	117	165	16	32
		100.0	7.2	9.7	29.5	7.3	13.1	2.1	11.0	15.6	1.5	3.0
性別	男性	429	51	60	159	27	33	12	1	76	8	2
		100.0	11.9	14.0	37.1	6.3	7.7	2.8	0.2	17.7	1.9	0.5
	女性	583	24	42	143	48	103	10	114	84	7	8
		100.0	4.1	7.2	24.5	8.2	17.7	1.7	19.6	14.4	1.2	1.4
性・年代別	男性・20代	44	1	5	20	1	3	12	-	2	-	-
		100.0	2.3	11.4	45.5	2.3	6.8	27.3	-	4.5	-	-
	男性・30代	71	8	10	42	4	4	-	-	1	2	-
		100.0	11.3	14.1	59.2	5.6	5.6	-	-	1.4	2.8	-
	男性・40代	89	11	14	51	4	6	-	-	2	-	1
		100.0	12.4	15.7	57.3	4.5	6.7	-	-	2.2	-	1.1
	男性・50代	71	10	12	38	5	2	-	1	3	-	-
		100.0	14.1	16.9	53.5	7.0	2.8	-	1.4	4.2	-	-
	男性・60代	71	11	12	7	10	8	-	-	19	4	-
		100.0	15.5	16.9	9.9	14.1	11.3	-	-	26.8	5.6	-
	男性・70代以上	81	10	7	-	3	10	-	-	48	2	1
		100.0	12.3	8.6	-	3.7	12.3	-	-	59.3	2.5	1.2
	女性・20代	59	1	7	27	7	2	10	2	1	2	-
		100.0	1.7	11.9	45.8	11.9	3.4	16.9	3.4	1.7	3.4	-
	女性・30代	104	2	12	52	14	14	-	9	1	-	-
		100.0	1.9	11.5	50.0	13.5	13.5	-	8.7	1.0	-	-
	女性・40代	115	7	10	35	11	26	-	20	4	1	1
		100.0	6.1	8.7	30.4	9.6	22.6	-	17.4	3.5	0.9	0.9
	女性・50代	90	9	6	24	8	26	-	12	2	2	1
		100.0	10.0	6.7	26.7	8.9	28.9	-	13.3	2.2	2.2	1.1
	女性・60代	81	1	5	3	7	26	-	25	13	-	1
		100.0	1.2	6.2	3.7	8.6	32.1	-	30.9	16.0	-	1.2
	女性・70代以上	132	4	2	2	1	9	-	46	62	2	4
		100.0	3.0	1.5	1.5	0.8	6.8	-	34.8	47.0	1.5	3.0
職業別	自営業	76	76	-	-	-	-	-	-	-	-	-
		100.0	100.0	-	-	-	-	-	-	-	-	-
	会社・団体の役員	103	-	103	-	-	-	-	-	-	-	-
		100.0	-	100.0	-	-	-	-	-	-	-	-
	常勤の勤め人（正社員）	313	-	-	313	-	-	-	-	-	-	-
		100.0	-	-	100.0	-	-	-	-	-	-	-
	常勤の勤め人（派遣・契約社員）	77	-	-	-	77	-	-	-	-	-	-
		100.0	-	-	-	100.0	-	-	-	-	-	-
	パート・アルバイト・臨時雇用	139	-	-	-	-	139	-	-	-	-	-
		100.0	-	-	-	-	100.0	-	-	-	-	-
	学生	22	-	-	-	-	-	22	-	-	-	-
		100.0	-	-	-	-	-	100.0	-	-	-	-
	家事専業	117	-	-	-	-	-	-	117	-	-	-
		100.0	-	-	-	-	-	-	100.0	-	-	-
	無職	165	-	-	-	-	-	-	-	165	-	-
		100.0	-	-	-	-	-	-	-	100.0	-	-
	その他	16	-	-	-	-	-	-	-	-	16	-
		100.0	-	-	-	-	-	-	-	-	100.0	-
居住地域別	南台	69	8	5	22	4	11	2	7	9	1	-
		100.0	11.6	7.2	31.9	5.8	15.9	2.9	10.1	13.0	1.4	-
	弥生町	68	7	6	16	3	14	1	4	14	3	-
		100.0	10.3	8.8	23.5	4.4	20.6	1.5	5.9	20.6	4.4	-
	本町	93	7	13	29	7	11	2	10	12	2	-
		100.0	7.5	14.0	31.2	7.5	11.8	2.2	10.8	12.9	2.2	-
	中央	77	6	11	24	8	6	1	6	13	1	1
		100.0	7.8	14.3	31.2	10.4	7.8	1.3	7.8	16.9	1.3	1.3
	東中野	65	3	5	24	9	5	1	7	10	1	-
		100.0	4.6	7.7	36.9	13.8	7.7	1.5	10.8	15.4	1.5	-
	中野	108	6	11	35	8	13	2	10	21	2	-
		100.0	5.6	10.2	32.4	7.4	12.0	1.9	9.3	19.4	1.9	-
	上高田	69	6	8	25	3	6	1	5	14	1	-
		100.0	8.7	11.6	36.2	4.3	8.7	1.4	7.2	20.3	1.4	-
	新井	56	8	3	20	3	9	-	5	8	-	-
		100.0	14.3	5.4	35.7	5.4	16.1	-	8.9	14.3	-	-
	沼袋	37	2	4	14	3	2	2	7	2	-	1
		100.0	5.4	10.8	37.8	8.1	5.4	5.4	18.9	5.4	-	2.7
	松が丘	19	1	1	6	-	2	-	-	6	1	2
		100.0	5.3	5.3	31.6	-	10.5	-	-	31.6	5.3	10.5
	江原町	34	2	4	11	-	3	-	4	10	-	-
		100.0	5.9	11.8	32.4	-	8.8	-	11.8	29.4	-	-
	江古田	38	1	5	3	5	9	1	7	6	-	1
		100.0	2.6	13.2	7.9	13.2	23.7	2.6	18.4	15.8	-	2.6
	丸山	15	-	1	7	-	3	1	2	1	-	-
		100.0	-	6.7	46.7	-	20.0	6.7	13.3	6.7	-	-
	野方	69	3	5	22	6	8	2	10	9	2	2
		100.0	4.3	7.2	31.9	8.7	11.6	2.9	14.5	13.0	2.9	2.9
	大和町	53	8	6	11	7	6	1	6	7	1	-
		100.0	15.1	11.3	20.8	13.2	11.3	1.9	11.3	13.2	1.9	-
	若宮	29	1	3	7	2	5	-	7	2	1	1
		100.0	3.4	10.3	24.1	6.9	17.2	-	24.1	6.9	3.4	3.4
	白鷺	39	2	4	10	3	9	2	3	6	-	-
		100.0	5.1	10.3	25.6	7.7	23.1	5.1	7.7	15.4	-	-
	鷺宮	48	3	3	13	4	8	2	7	7	-	1
		100.0	6.3	6.3	27.1	8.3	16.7	4.2	14.6	14.6	-	2.1
	上鷺宮	43	2	5	10	2	7	1	9	7	-	-
		100.0	4.7	11.6	23.3	4.7	16.3	2.3	20.9	16.3	-	-
居住形態別	持家	583	51	54	152	40	72	17	77	105	10	5
		100.0	8.7	9.3	26.1	6.9	12.3	2.9	13.2	18.0	1.7	0.9
	賃貸	387	18	45	143	34	60	5	32	42	4	4
		100.0	4.7	11.6	37.0	8.8	15.5	1.3	8.3	10.9	1.0	1.0
	その他	63	7	4	16	3	7	-	7	17	2	-
		100.0	11.1	6.3	25.4	4.8	11.1	-	11.1	27.0	3.2	-
家族形態別	ひとり暮らし	232	18	21	82	21	27	2	5	47	2	7
		100.0	7.8	9.1	35.3	9.1	11.6	0.9	2.2	20.3	0.9	3.0
	夫婦のみ（事実婚を含む）	262	21	29	60	19	30	-	45	45	5	8
		100.0	8.0	11.1	22.9	7.3	11.5	-	17.2	17.2	1.9	3.1
	親と子ども（二世代家族）	431	30	38	141	26	66	14	55	44	5	12
		100.0	7.0	8.8	32.7	6.0	15.3	3.2	12.8	10.2	1.2	2.8
	親と子どもと孫（三世代家族）	60	4	7	12	7	8	5	7	9	-	1
		100.0	6.7	11.7	20.0	11.7	13.3	8.3	11.7	15.0	-	1.7
	その他	57	1	7	13	3	7	1	4	15	4	2
		100.0	1.8	12.3	22.8	5.3	12.3	1.8	7.0	26.3	7.0	3.5
居住年数別	1 年未満	51	1	5	28	4	6	1	3	3	-	-
		100.0	2.0	9.8	54.9	7.8	11.8	2.0	5.9	5.9	-	-
	1 年～3 年未満	96	3	18	43	6	6	4	8	4	2	2
		100.0	3.1	18.8	44.8	6.3	6.3	4.2	8.3	4.2	2.1	2.1
	3 年～5 年未満	90	7	13	43	7	9	-	4	6	-	1
		100.0	7.8	14.4	47.8	7.8	10.0	-	4.4	6.7	-	1.1
	5 年～10年未満	130	10	11	41	15	21	3	12	10	3	4
		100.0	7.7	8.5	31.5	11.5	16.2	2.3	9.2	7.7	2.3	3.1
	10年～20年未満	177	8	16	68	15	31	5	15	15	2	2
		100.0	4.5	9.0	38.4	8.5	17.5	2.8	8.5	8.5	1.1	1.1
	20年～30年未満	136	18	9	41	10	14	9	15	16	2	2
		100.0	13.2	6.6	30.1	7.4	10.3	6.6	11.0	11.8	1.5	1.5
	30年以上	370	29	31	48	20	50	-	58	109	6	19
		100.0	7.8	8.4	13.0	5.4	13.5	-	15.7	29.5	1.6	5.1

問43で「１～６」と答えた方にお尋ねします。
問43-1　勤務先または通学先は、どちらですか。（○は１つ）

		全体	自宅と同じ	中野区内	東京23区（中野区を除く）	23区以外の東京都	東京都以外（他の道府県）	その他	特に決まっていない	無回答
全体		730	52	96	471	30	39	2	15	25
		100.0	7.1	13.2	64.5	4.1	5.3	0.3	2.1	3.4
性別	男性	342	32	31	219	14	24	2	10	10
		100.0	9.4	9.1	64.0	4.1	7.0	0.6	2.9	2.9
	女性	370	20	62	241	15	14	-	4	14
		100.0	5.4	16.8	65.1	4.1	3.8	-	1.1	3.8
性・年代別	男性・20代	42	1	2	28	3	6	-	1	1
		100.0	2.4	4.8	66.7	7.1	14.3	-	2.4	2.4
	男性・30代	68	4	3	54	2	3	1	1	-
		100.0	5.9	4.4	79.4	2.9	4.4	1.5	1.5	-
	男性・40代	86	7	4	57	4	6	1	4	3
		100.0	8.1	4.7	66.3	4.7	7.0	1.2	4.7	3.5
	男性・50代	67	6	7	40	2	8	-	2	2
		100.0	9.0	10.4	59.7	3.0	11.9	-	3.0	3.0
	男性・60代	48	8	5	29	2	1	-	1	2
		100.0	16.7	10.4	60.4	4.2	2.1	-	2.1	4.2
	男性・70代以上	30	6	10	10	1	-	-	1	2
		100.0	20.0	33.3	33.3	3.3	-	-	3.3	6.7
	女性・20代	54	2	4	39	4	3	-	1	1
		100.0	3.7	7.4	72.2	7.4	5.6	-	1.9	1.9
	女性・30代	94	2	10	69	7	4	-	-	2
		100.0	2.1	10.6	73.4	7.4	4.3	-	-	2.1
	女性・40代	89	4	19	61	1	1	-	2	1
		100.0	4.5	21.3	68.5	1.1	1.1	-	2.2	1.1
	女性・50代	73	4	14	43	2	3	-	1	6
		100.0	5.5	19.2	58.9	2.7	4.1	-	1.4	8.2
	女性・60代	42	3	9	24	1	2	-	-	3
		100.0	7.1	21.4	57.1	2.4	4.8	-	-	7.1
	女性・70代以上	18	5	6	5	-	1	-	-	1
		100.0	27.8	33.3	27.8	-	5.6	-	-	5.6
職業別	自営業	76	38	12	13	-	1	-	4	8
		100.0	50.0	15.8	17.1	-	1.3	-	5.3	10.5
	会社・団体の役員	103	6	10	71	5	7	1	3	-
		100.0	5.8	9.7	68.9	4.9	6.8	1.0	2.9	-
	常勤の勤め人（正社員）	313	5	14	247	12	23	1	1	10
		100.0	1.6	4.5	78.9	3.8	7.3	0.3	0.3	3.2
	常勤の勤め人（派遣・契約社員）	77	1	7	59	3	3	-	3	1
		100.0	1.3	9.1	76.6	3.9	3.9	-	3.9	1.3
	パート・アルバイト・臨時雇用	139	1	53	70	4	2	-	4	5
		100.0	0.7	38.1	50.4	2.9	1.4	-	2.9	3.6
	学生	22	1	-	11	6	3	-	-	1
		100.0	4.5	-	50.0	27.3	13.6	-	-	4.5
	家事専業	-	-	-	-	-	-	-	-	-
		-	-	-	-	-	-	-	-	-
	無職	-	-	-	-	-	-	-	-	-
		-	-	-	-	-	-	-	-	-
	その他	-	-	-	-	-	-	-	-	-
		-	-	-	-	-	-	-	-	-
居住地域別	南台	52	7	8	28	2	4	-	2	1
		100.0	13.5	15.4	53.8	3.8	7.7	-	3.8	1.9
	弥生町	47	3	9	29	2	3	-	-	1
		100.0	6.4	19.1	61.7	4.3	6.4	-	-	2.1
	本町	69	2	12	47	-	3	-	1	4
		100.0	2.9	17.4	68.1	-	4.3	-	1.4	5.8
	中央	56	2	4	43	2	1	-	2	2
		100.0	3.6	7.1	76.8	3.6	1.8	-	3.6	3.6
	東中野	47	3	4	31	-	6	-	2	1
		100.0	6.4	8.5	66.0	-	12.8	-	4.3	2.1
	中野	75	5	10	51	2	4	-	1	2
		100.0	6.7	13.3	68.0	2.7	5.3	-	1.3	2.7
	上高田	49	3	6	33	-	3	-	1	3
		100.0	6.1	12.2	67.3	-	6.1	-	2.0	6.1
	新井	43	4	5	26	1	4	-	1	2
		100.0	9.3	11.6	60.5	2.3	9.3	-	2.3	4.7
	沼袋	27	1	6	17	1	1	-	-	1
		100.0	3.7	22.2	63.0	3.7	3.7	-	-	3.7
	松が丘	10	-	-	6	1	1	1	1	-
		100.0	-	-	60.0	10.0	10.0	10.0	10.0	-
	江原町	20	2	1	17	-	-	-	-	-
		100.0	10.0	5.0	85.0	-	-	-	-	-
	江古田	24	1	6	15	-	-	-	1	1
		100.0	4.2	25.0	62.5	-	-	-	4.2	4.2
	丸山	12	2	2	8	-	-	-	-	-
		100.0	16.7	16.7	66.7	-	-	-	-	-
	野方	46	2	3	34	3	2	-	1	1
		100.0	4.3	6.5	73.9	6.5	4.3	-	2.2	2.2
	大和町	39	8	5	20	3	1	-	1	1
		100.0	20.5	12.8	51.3	7.7	2.6	-	2.6	2.6
	若宮	18	1	1	13	1	1	1	-	-
		100.0	5.6	5.6	72.2	5.6	5.6	5.6	-	-
	白鷺	30	2	4	14	7	1	-	1	1
		100.0	6.7	13.3	46.7	23.3	3.3	-	3.3	3.3
	鷺宮	33	2	5	19	1	2	-	-	4
		100.0	6.1	15.2	57.6	3.0	6.1	-	-	12.1
	上鷺宮	27	2	4	15	4	2	-	-	-
		100.0	7.4	14.8	55.6	14.8	7.4	-	-	-
居住形態別	持家	386	40	59	236	14	18	1	5	13
		100.0	10.4	15.3	61.1	3.6	4.7	0.3	1.3	3.4
	賃貸	305	6	32	211	14	20	1	10	11
		100.0	2.0	10.5	69.2	4.6	6.6	0.3	3.3	3.6
	その他	37	6	5	22	2	1	-	-	1
		100.0	16.2	13.5	59.5	5.4	2.7	-	-	2.7
家族形態別	ひとり暮らし	171	10	17	120	5	8	-	7	4
		100.0	5.8	9.9	70.2	2.9	4.7	-	4.1	2.3
	夫婦のみ（事実婚を含む）	159	14	20	101	6	9	1	1	7
		100.0	8.8	12.6	63.5	3.8	5.7	0.6	0.6	4.4
	親と子ども（二世代家族）	315	23	46	200	14	16	1	6	9
		100.0	7.3	14.6	63.5	4.4	5.1	0.3	1.9	2.9
	親と子どもと孫（三世代家族）	43	5	10	22	3	1	-	-	2
		100.0	11.6	23.3	51.2	7.0	2.3	-	-	4.7
	その他	32	-	3	21	2	4	-	1	1
		100.0	-	9.4	65.6	6.3	12.5	-	3.1	3.1
居住年数別	1 年未満	45	2	1	35	2	5	-	-	-
		100.0	4.4	2.2	77.8	4.4	11.1	-	-	-
	1 年～3 年未満	80	1	7	56	7	6	-	1	2
		100.0	1.3	8.8	70.0	8.8	7.5	-	1.3	2.5
	3 年～5 年未満	79	3	9	58	4	3	-	1	1
		100.0	3.8	11.4	73.4	5.1	3.8	-	1.3	1.3
	5 年～10年未満	101	7	9	71	4	4	-	3	3
		100.0	6.9	8.9	70.3	4.0	4.0	-	3.0	3.0
	10年～20年未満	143	2	20	101	6	6	1	4	3
		100.0	1.4	14.0	70.6	4.2	4.2	0.7	2.8	2.1
	20年～30年未満	101	9	12	64	2	6	-	2	6
		100.0	8.9	11.9	63.4	2.0	5.9	-	2.0	5.9
	30年以上	178	28	38	84	5	8	1	4	10
		100.0	15.7	21.3	47.2	2.8	4.5	0.6	2.2	5.6

問44　あなたのお住まいの地域は、どちらですか。（○は１つ）

		全体	南台	弥生町	本町	中央	東中野	中野	上高田	新井	沼袋	松が丘	江原町	江古田	丸山	野方	大和町	若宮	白鷺	鷺宮	上鷺宮
全体		1060	69	68	93	77	65	108	69	56	37	19	34	38	15	69	53	29	39	48	43
		100.0	6.5	6.4	8.8	7.3	6.1	10.2	6.5	5.3	3.5	1.8	3.2	3.6	1.4	6.5	5.0	2.7	3.7	4.5	4.1
性別	男性	429	29	29	26	38	30	50	33	22	13	8	13	13	2	31	27	10	17	17	18
		100.0	6.8	6.8	6.1	8.9	7.0	11.7	7.7	5.1	3.0	1.9	3.0	3.0	0.5	7.2	6.3	2.3	4.0	4.0	4.2
	女性	583	40	38	64	38	34	54	32	34	23	11	19	24	13	36	24	19	21	30	24
		100.0	6.9	6.5	11.0	6.5	5.8	9.3	5.5	5.8	3.9	1.9	3.3	4.1	2.2	6.2	4.1	3.3	3.6	5.1	4.1
性・年代別	男性・20代	44	-	1	5	3	2	9	5	3	2	-	-	3	-	6	1	-	1	-	2
		100.0	-	2.3	11.4	6.8	4.5	20.5	11.4	6.8	4.5	-	-	6.8	-	13.6	2.3	-	2.3	-	4.5
	男性・30代	71	5	6	3	9	7	8	5	3	3	1	2	1	-	3	4	1	3	2	5
		100.0	7.0	8.5	4.2	12.7	9.9	11.3	7.0	4.2	4.2	1.4	2.8	1.4	-	4.2	5.6	1.4	4.2	2.8	7.0
	男性・40代	89	9	6	4	10	6	10	8	6	1	3	3	1	2	5	5	3	1	3	1
		100.0	10.1	6.7	4.5	11.2	6.7	11.2	9.0	6.7	1.1	3.4	3.4	1.1	2.2	5.6	5.6	3.4	1.1	3.4	1.1
	男性・50代	71	6	4	3	4	5	5	5	4	3	2	4	2	-	8	6	2	5	1	2
		100.0	8.5	5.6	4.2	5.6	7.0	7.0	7.0	5.6	4.2	2.8	5.6	2.8	-	11.3	8.5	2.8	7.0	1.4	2.8
	男性・60代	71	6	6	5	5	5	9	4	3	2	-	1	2	-	5	3	2	5	5	3
		100.0	8.5	8.5	7.0	7.0	7.0	12.7	5.6	4.2	2.8	-	1.4	2.8	-	7.0	4.2	2.8	7.0	7.0	4.2
	男性・70代以上	81	3	6	5	7	5	9	6	3	2	2	3	4	-	4	7	2	2	6	5
		100.0	3.7	7.4	6.2	8.6	6.2	11.1	7.4	3.7	2.5	2.5	3.7	4.9	-	4.9	8.6	2.5	2.5	7.4	6.2
	女性・20代	59	2	2	7	6	3	5	3	4	3	-	-	4	4	6	3	1	1	4	1
		100.0	3.4	3.4	11.9	10.2	5.1	8.5	5.1	6.8	5.1	-	-	6.8	6.8	10.2	5.1	1.7	1.7	6.8	1.7
	女性・30代	104	8	10	14	5	2	9	6	8	4	1	2	4	1	7	7	5	3	5	3
		100.0	7.7	9.6	13.5	4.8	1.9	8.7	5.8	7.7	3.8	1.0	1.9	3.8	1.0	6.7	6.7	4.8	2.9	4.8	2.9
	女性・40代	115	6	4	18	7	11	11	6	5	5	3	6	4	2	4	2	2	5	7	5
		100.0	5.2	3.5	15.7	6.1	9.6	9.6	5.2	4.3	4.3	2.6	5.2	3.5	1.7	3.5	1.7	1.7	4.3	6.1	4.3
	女性・50代	90	4	6	10	6	5	9	7	6	4	-	2	2	3	4	4	2	4	6	3
		100.0	4.4	6.7	11.1	6.7	5.6	10.0	7.8	6.7	4.4	-	2.2	2.2	3.3	4.4	4.4	2.2	4.4	6.7	3.3
	女性・60代	81	7	6	6	4	5	6	3	7	2	2	1	6	1	5	4	1	5	5	5
		100.0	8.6	7.4	7.4	4.9	6.2	7.4	3.7	8.6	2.5	2.5	1.2	7.4	1.2	6.2	4.9	1.2	6.2	6.2	6.2
	女性・70代以上	132	13	10	9	10	8	14	7	3	5	5	8	3	2	10	4	8	3	3	7
		100.0	9.8	7.6	6.8	7.6	6.1	10.6	5.3	2.3	3.8	3.8	6.1	2.3	1.5	7.6	3.0	6.1	2.3	2.3	5.3
職業別	自営業	76	8	7	7	6	3	6	6	8	2	1	2	1	-	3	8	1	2	3	2
		100.0	10.5	9.2	9.2	7.9	3.9	7.9	7.9	10.5	2.6	1.3	2.6	1.3	-	3.9	10.5	1.3	2.6	3.9	2.6
	会社・団体の役員	103	5	6	13	11	5	11	8	3	4	1	4	5	1	5	6	3	4	3	5
		100.0	4.9	5.8	12.6	10.7	4.9	10.7	7.8	2.9	3.9	1.0	3.9	4.9	1.0	4.9	5.8	2.9	3.9	2.9	4.9
	常勤の勤め人（正社員）	313	22	16	29	24	24	35	25	20	14	6	11	3	7	22	11	7	10	13	10
		100.0	7.0	5.1	9.3	7.7	7.7	11.2	8.0	6.4	4.5	1.9	3.5	1.0	2.2	7.0	3.5	2.2	3.2	4.2	3.2
	常勤の勤め人（派遣・契約社員）	77	4	3	7	8	9	8	3	3	3	-	-	5	-	6	7	2	3	4	2
		100.0	5.2	3.9	9.1	10.4	11.7	10.4	3.9	3.9	3.9	-	-	6.5	-	7.8	9.1	2.6	3.9	5.2	2.6
	パート・アルバイト・臨時雇用	139	11	14	11	6	5	13	6	9	2	2	3	9	3	8	6	5	9	8	7
		100.0	7.9	10.1	7.9	4.3	3.6	9.4	4.3	6.5	1.4	1.4	2.2	6.5	2.2	5.8	4.3	3.6	6.5	5.8	5.0
	学生	22	2	1	2	1	1	2	1	-	2	-	-	1	1	2	1	-	2	2	1
		100.0	9.1	4.5	9.1	4.5	4.5	9.1	4.5	-	9.1	-	-	4.5	4.5	9.1	4.5	-	9.1	9.1	4.5
	家事専業	117	7	4	10	6	7	10	5	5	7	-	4	7	2	10	6	7	3	7	9
		100.0	6.0	3.4	8.5	5.1	6.0	8.5	4.3	4.3	6.0	-	3.4	6.0	1.7	8.5	5.1	6.0	2.6	6.0	7.7
	無職	165	9	14	12	13	10	21	14	8	2	6	10	6	1	9	7	2	6	7	7
		100.0	5.5	8.5	7.3	7.9	6.1	12.7	8.5	4.8	1.2	3.6	6.1	3.6	0.6	5.5	4.2	1.2	3.6	4.2	4.2
	その他	16	1	3	2	1	1	2	1	-	-	1	-	-	-	2	1	1	-	-	-
		100.0	6.3	18.8	12.5	6.3	6.3	12.5	6.3	-	-	6.3	-	-	-	12.5	6.3	6.3	-	-	-
居住地域別	南台	69	69	-	-	-	-	-	-	-	-	-	-	-	-	-	-	-	-	-	-
		100.0	100.0	-	-	-	-	-	-	-	-	-	-	-	-	-	-	-	-	-	-
	弥生町	68	-	68	-	-	-	-	-	-	-	-	-	-	-	-	-	-	-	-	-
		100.0	-	100.0	-	-	-	-	-	-	-	-	-	-	-	-	-	-	-	-	-
	本町	93	-	-	93	-	-	-	-	-	-	-	-	-	-	-	-	-	-	-	-
		100.0	-	-	100.0	-	-	-	-	-	-	-	-	-	-	-	-	-	-	-	-
	中央	77	-	-	-	77	-	-	-	-	-	-	-	-	-	-	-	-	-	-	-
		100.0	-	-	-	100.0	-	-	-	-	-	-	-	-	-	-	-	-	-	-	-
	東中野	65	-	-	-	-	65	-	-	-	-	-	-	-	-	-	-	-	-	-	-
		100.0	-	-	-	-	100.0	-	-	-	-	-	-	-	-	-	-	-	-	-	-
	中野	108	-	-	-	-	-	108	-	-	-	-	-	-	-	-	-	-	-	-	-
		100.0	-	-	-	-	-	100.0	-	-	-	-	-	-	-	-	-	-	-	-	-
	上高田	69	-	-	-	-	-	-	69	-	-	-	-	-	-	-	-	-	-	-	-
		100.0	-	-	-	-	-	-	100.0	-	-	-	-	-	-	-	-	-	-	-	-
	新井	56	-	-	-	-	-	-	-	56	-	-	-	-	-	-	-	-	-	-	-
		100.0	-	-	-	-	-	-	-	100.0	-	-	-	-	-	-	-	-	-	-	-
	沼袋	37	-	-	-	-	-	-	-	-	37	-	-	-	-	-	-	-	-	-	-
		100.0	-	-	-	-	-	-	-	-	100.0	-	-	-	-	-	-	-	-	-	-
	松が丘	19	-	-	-	-	-	-	-	-	-	19	-	-	-	-	-	-	-	-	-
		100.0	-	-	-	-	-	-	-	-	-	100.0	-	-	-	-	-	-	-	-	-
	江原町	34	-	-	-	-	-	-	-	-	-	-	34	-	-	-	-	-	-	-	-
		100.0	-	-	-	-	-	-	-	-	-	-	100.0	-	-	-	-	-	-	-	-
	江古田	38	-	-	-	-	-	-	-	-	-	-	-	38	-	-	-	-	-	-	-
		100.0	-	-	-	-	-	-	-	-	-	-	-	100.0	-	-	-	-	-	-	-
	丸山	15	-	-	-	-	-	-	-	-	-	-	-	-	15	-	-	-	-	-	-
		100.0	-	-	-	-	-	-	-	-	-	-	-	-	100.0	-	-	-	-	-	-
	野方	69	-	-	-	-	-	-	-	-	-	-	-	-	-	69	-	-	-	-	-
		100.0	-	-	-	-	-	-	-	-	-	-	-	-	-	100.0	-	-	-	-	-
	大和町	53	-	-	-	-	-	-	-	-	-	-	-	-	-	-	53	-	-	-	-
		100.0	-	-	-	-	-	-	-	-	-	-	-	-	-	-	100.0	-	-	-	-
	若宮	29	-	-	-	-	-	-	-	-	-	-	-	-	-	-	-	29	-	-	-
		100.0	-	-	-	-	-	-	-	-	-	-	-	-	-	-	-	100.0	-	-	-
	白鷺	39	-	-	-	-	-	-	-	-	-	-	-	-	-	-	-	-	39	-	-
		100.0	-	-	-	-	-	-	-	-	-	-	-	-	-	-	-	-	100.0	-	-
	鷺宮	48	-	-	-	-	-	-	-	-	-	-	-	-	-	-	-	-	-	48	-
		100.0	-	-	-	-	-	-	-	-	-	-	-	-	-	-	-	-	-	100.0	-
	上鷺宮	43	-	-	-	-	-	-	-	-	-	-	-	-	-	-	-	-	-	-	43
		100.0	-	-	-	-	-	-	-	-	-	-	-	-	-	-	-	-	-	-	100.0
居住形態別	持家	583	47	33	49	42	33	57	39	28	21	12	20	25	8	41	36	18	22	25	26
		100.0	8.1	5.7	8.4	7.2	5.7	9.8	6.7	4.8	3.6	2.1	3.4	4.3	1.4	7.0	6.2	3.1	3.8	4.3	4.5
	賃貸	387	21	27	41	31	31	44	24	25	14	7	6	12	5	25	14	9	12	22	13
		100.0	5.4	7.0	10.6	8.0	8.0	11.4	6.2	6.5	3.6	1.8	1.6	3.1	1.3	6.5	3.6	2.3	3.1	5.7	3.4
	その他	63	1	8	3	4	1	6	6	3	2	-	8	1	2	3	3	2	5	1	4
		100.0	1.6	12.7	4.8	6.3	1.6	9.5	9.5	4.8	3.2	-	12.7	1.6	3.2	4.8	4.8	3.2	7.9	1.6	6.3
家族形態別	ひとり暮らし	232	17	16	22	18	19	25	12	11	8	5	7	12	3	17	7	7	8	9	4
		100.0	7.3	6.9	9.5	7.8	8.2	10.8	5.2	4.7	3.4	2.2	3.0	5.2	1.3	7.3	3.0	3.0	3.4	3.9	1.7
	夫婦のみ（事実婚を含む）	262	15	18	33	21	19	30	12	13	9	3	6	8	6	7	14	4	13	10	13
		100.0	5.7	6.9	12.6	8.0	7.3	11.5	4.6	5.0	3.4	1.1	2.3	3.1	2.3	2.7	5.3	1.5	5.0	3.8	5.0
	親と子ども（二世代家族）	431	23	28	28	32	23	38	35	23	15	9	19	15	5	33	26	11	16	20	21
		100.0	5.3	6.5	6.5	7.4	5.3	8.8	8.1	5.3	3.5	2.1	4.4	3.5	1.2	7.7	6.0	2.6	3.7	4.6	4.9
	親と子どもと孫（三世代家族）	60	8	5	5	2	2	6	5	1	3	1	1	3	-	4	3	3	1	5	2
		100.0	13.3	8.3	8.3	3.3	3.3	10.0	8.3	1.7	5.0	1.7	1.7	5.0	-	6.7	5.0	5.0	1.7	8.3	3.3
	その他	57	5	1	5	4	2	7	4	6	2	1	1	-	1	7	3	2	1	2	2
		100.0	8.8	1.8	8.8	7.0	3.5	12.3	7.0	10.5	3.5	1.8	1.8	-	1.8	12.3	5.3	3.5	1.8	3.5	3.5
居住年数別	1 年未満	51	3	2	4	4	4	5	2	7	2	-	1	4	-	3	3	-	3	4	-
		100.0	5.9	3.9	7.8	7.8	7.8	9.8	3.9	13.7	3.9	-	2.0	7.8	-	5.9	5.9	-	5.9	7.8	-
	1 年～3 年未満	96	5	11	10	12	4	9	7	4	5	1	1	4	2	5	4	1	4	1	5
		100.0	5.2	11.5	10.4	12.5	4.2	9.4	7.3	4.2	5.2	1.0	1.0	4.2	2.1	5.2	4.2	1.0	4.2	1.0	5.2
	3 年～5 年未満	90	5	6	12	9	7	8	7	7	3	-	4	1	-	2	6	-	1	3	8
		100.0	5.6	6.7	13.3	10.0	7.8	8.9	7.8	7.8	3.3	-	4.4	1.1	-	2.2	6.7	-	1.1	3.3	8.9
	5 年～10年未満	130	12	9	14	3	13	9	8	7	3	5	6	4	2	8	4	5	3	8	3
		100.0	9.2	6.9	10.8	2.3	10.0	6.9	6.2	5.4	2.3	3.8	4.6	3.1	1.5	6.2	3.1	3.8	2.3	6.2	2.3
	10年～20年未満	177	12	8	13	12	12	25	9	5	6	4	3	9	4	10	7	5	11	8	8
		100.0	6.8	4.5	7.3	6.8	6.8	14.1	5.1	2.8	3.4	2.3	1.7	5.1	2.3	5.6	4.0	2.8	6.2	4.5	4.5
	20年～30年未満	136	6	6	12	6	8	19	11	8	8	1	3	7	2	9	9	2	7	5	4
		100.0	4.4	4.4	8.8	4.4	5.9	14.0	8.1	5.9	5.9	0.7	2.2	5.1	1.5	6.6	6.6	1.5	5.1	3.7	2.9
	30年以上	370	25	26	27	31	17	32	24	18	9	8	15	9	5	31	20	16	10	19	14
		100.0	6.8	7.0	7.3	8.4	4.6	8.6	6.5	4.9	2.4	2.2	4.1	2.4	1.4	8.4	5.4	4.3	2.7	5.1	3.8

問44　あなたのお住まいの地域は、どちらですか。（○は１つ）

		全体	無回答
全　体		1060 100.0	31 2.9
性別	男性	429 100.0	3 0.7
	女性	583 100.0	5 0.9
性・年代別	男性・20代	44 100.0	1 2.3
	男性・30代	71 100.0	－ －
	男性・40代	89 100.0	2 2.2
	男性・50代	71 100.0	－ －
	男性・60代	71 100.0	－ －
	男性・70代以上	81 100.0	－ －
	女性・20代	59 100.0	－ －
	女性・30代	104 100.0	－ －
	女性・40代	115 100.0	2 1.7
	女性・50代	90 100.0	3 3.3
	女性・60代	81 100.0	－ －
	女性・70代以上	132 100.0	－ －
職業別	自営業	76 100.0	－ －
	会社・団体の役員	103 100.0	－ －
	常勤の勤め人（正社員）	313 100.0	4 1.3
	常勤の勤め人（派遣・契約社員）	77 100.0	－ －
	パート・アルバイト・臨時雇用	139 100.0	2 1.4
	学生	22 100.0	－ －
	家事専業	117 100.0	1 0.9
	無職	165 100.0	1 0.6
	その他	16 100.0	－ －
居住地域別	南台	69 100.0	－ －
	弥生町	68 100.0	－ －
	本町	93 100.0	－ －
	中央	77 100.0	－ －
	東中野	65 100.0	－ －
	中野	108 100.0	－ －
	上高田	69 100.0	－ －
	新井	56 100.0	－ －
	沼袋	37 100.0	－ －
	松が丘	19 100.0	－ －
	江原町	34 100.0	－ －
	江古田	38 100.0	－ －
	丸山	15 100.0	－ －
	野方	69 100.0	－ －
	大和町	53 100.0	－ －
	若宮	29 100.0	－ －
	白鷺	39 100.0	－ －
	鷺宮	48 100.0	－ －
	上鷺宮	43 100.0	－ －
居住形態別	持家	583 100.0	1 0.2
	賃貸	387 100.0	4 1.0
	その他	63 100.0	－ －
家族形態別	ひとり暮らし	232 100.0	5 2.2
	夫婦のみ（事実婚を含む）	262 100.0	8 3.1
	親と子ども（二世代家族）	431 100.0	11 2.6
	親と子どもと孫（三世代家族）	60 100.0	－ －
	その他	57 100.0	1 1.8
居住年数別	1 年未満	51 100.0	－ －
	1 年～3 年未満	96 100.0	1 1.0
	3 年～5 年未満	90 100.0	1 1.1
	5 年～10年未満	130 100.0	4 3.1
	10年～20年未満	177 100.0	6 3.4
	20年～30年未満	136 100.0	3 2.2
	30年以上	370 100.0	14 3.8

問45　あなたのお住まいは、次のどれにあてはまりますか。（○は１つ）

		全体	持家・一戸建て	持家・集合住宅	賃貸・一戸建て	賃貸・集合住宅	公社・公営の住宅	社宅・寮	間借り	その他	無回答	持ち家計	賃貸計	その他計
全体		1060	399	184	23	364	28	19	6	10	27	583	387	63
		100.0	37.6	17.4	2.2	34.3	2.6	1.8	0.6	0.9	2.5	55.0	36.5	5.9
性別	男性	429	173	72	10	149	7	8	5	3	2	245	159	23
		100.0	40.3	16.8	2.3	34.7	1.6	1.9	1.2	0.7	0.5	57.1	37.0	5.4
	女性	583	216	107	12	207	20	11	1	7	2	323	219	39
		100.0	37.0	18.4	2.1	35.5	3.4	1.9	0.2	1.2	0.3	55.4	37.6	6.7
性・年代別	男性・20代	44	16	2	-	25	-	1	-	-	-	18	25	1
		100.0	36.4	4.5	-	56.8	-	2.3	-	-	-	40.9	56.8	2.3
	男性・30代	71	14	11	2	40	1	1	1	1	-	25	42	4
		100.0	19.7	15.5	2.8	56.3	1.4	1.4	1.4	1.4	-	35.2	59.1	5.6
	男性・40代	89	29	15	3	31	2	5	2	-	2	44	34	9
		100.0	32.6	16.9	3.4	34.8	2.2	5.6	2.2	-	2.2	49.5	38.2	10.0
	男性・50代	71	32	13	2	19	3	1	1	-	-	45	21	5
		100.0	45.1	18.3	2.8	26.8	4.2	1.4	1.4	-	-	63.4	29.6	7.0
	男性・60代	71	35	14	3	18	1	-	-	-	-	49	21	1
		100.0	49.3	19.7	4.2	25.4	1.4	-	-	-	-	69.0	29.6	1.4
	男性・70代以上	81	46	17	-	15	-	-	1	2	-	63	15	3
		100.0	56.8	21.0	-	18.5	-	-	1.2	2.5	-	77.8	18.5	3.7
	女性・20代	59	13	4	1	36	1	3	-	1	-	17	37	5
		100.0	22.0	6.8	1.7	61.0	1.7	5.1	-	1.7	-	28.8	62.7	8.5
	女性・30代	104	19	15	2	64	2	2	-	-	-	34	66	4
		100.0	18.3	14.4	1.9	61.5	1.9	1.9	-	-	-	32.7	63.4	3.8
	女性・40代	115	39	25	2	39	4	4	-	2	-	64	41	10
		100.0	33.9	21.7	1.7	33.9	3.5	3.5	-	1.7	-	55.6	35.6	8.7
	女性・50代	90	31	23	1	27	3	1	-	2	2	54	28	6
		100.0	34.4	25.6	1.1	30.0	3.3	1.1	-	2.2	2.2	60.0	31.1	6.6
	女性・60代	81	40	17	2	20	1	1	-	-	-	57	22	2
		100.0	49.4	21.0	2.5	24.7	1.2	1.2	-	-	-	70.4	27.2	2.4
	女性・70代以上	132	73	22	4	21	9	-	1	2	-	95	25	12
		100.0	55.3	16.7	3.0	15.9	6.8	-	0.8	1.5	-	72.0	18.9	9.1
職業別	自営業	76	39	12	3	15	4	-	2	1	-	51	18	7
		100.0	51.3	15.8	3.9	19.7	5.3	-	2.6	1.3	-	67.1	23.6	9.2
	会社・団体の役員	103	35	19	2	43	2	1	-	1	-	54	45	4
		100.0	34.0	18.4	1.9	41.7	1.9	1.0	-	1.0	-	52.4	43.6	3.9
	常勤の勤め人（正社員）	313	95	57	6	137	4	11	1	-	2	152	143	16
		100.0	30.4	18.2	1.9	43.8	1.3	3.5	0.3	-	0.6	48.6	45.7	5.1
	常勤の勤め人（派遣・契約社員）	77	25	15	2	32	1	2	-	-	-	40	34	3
		100.0	32.5	19.5	2.6	41.6	1.3	2.6	-	-	-	52.0	44.2	3.9
	パート・アルバイト・臨時雇用	139	46	26	3	57	5	1	-	1	-	72	60	7
		100.0	33.1	18.7	2.2	41.0	3.6	0.7	-	0.7	-	51.8	43.2	5.0
	学生	22	14	3	-	5	-	-	-	-	-	17	5	0
		100.0	63.6	13.6	-	22.7	-	-	-	-	-	77.2	22.7	0.0
	家事専業	117	64	13	3	29	4	3	-	-	1	77	32	7
		100.0	54.7	11.1	2.6	24.8	3.4	2.6	-	-	0.9	65.8	27.4	6.0
	無職	165	72	33	4	38	8	1	3	5	1	105	42	17
		100.0	43.6	20.0	2.4	23.0	4.8	0.6	1.8	3.0	0.6	63.6	25.4	10.2
	その他	16	6	4	-	4	-	-	-	2	-	10	4	2
		100.0	37.5	25.0	-	25.0	-	-	-	12.5	-	62.5	25.0	12.5
居住地域別	南台	69	34	13	1	20	-	1	-	-	-	47	21	1
		100.0	49.3	18.8	1.4	29.0	-	1.4	-	-	-	68.1	30.4	1.4
	弥生町	68	25	8	1	26	5	1	-	2	-	33	27	8
		100.0	36.8	11.8	1.5	38.2	7.4	1.5	-	2.9	-	48.6	39.7	11.8
	本町	93	27	22	1	40	-	1	-	2	-	49	41	3
		100.0	29.0	23.7	1.1	43.0	-	1.1	-	2.2	-	52.7	44.1	3.3
	中央	77	24	18	4	27	-	3	1	-	-	42	31	4
		100.0	31.2	23.4	5.2	35.1	-	3.9	1.3	-	-	54.6	40.3	5.2
	東中野	65	10	23	2	29	-	1	-	-	-	33	31	1
		100.0	15.4	35.4	3.1	44.6	-	1.5	-	-	-	50.8	47.7	1.5
	中野	108	32	25	4	40	2	3	-	1	1	57	44	6
		100.0	29.6	23.1	3.7	37.0	1.9	2.8	-	0.9	0.9	52.7	40.7	5.6
	上高田	69	35	4	3	21	4	2	-	-	-	39	24	6
		100.0	50.7	5.8	4.3	30.4	5.8	2.9	-	-	-	56.5	34.7	8.7
	新井	56	16	12	-	25	1	1	-	1	-	28	25	3
		100.0	28.6	21.4	-	44.6	1.8	1.8	-	1.8	-	50.0	44.6	5.4
	沼袋	37	21	-	1	13	1	-	1	-	-	21	14	2
		100.0	56.8	-	2.7	35.1	2.7	-	2.7	-	-	56.8	37.8	5.4
	松が丘	19	5	7	-	7	-	-	-	-	-	12	7	0
		100.0	26.3	36.8	-	36.8	-	-	-	-	-	63.1	36.8	0.0
	江原町	34	12	8	1	5	6	1	-	1	-	20	6	8
		100.0	35.3	23.5	2.9	14.7	17.6	2.9	-	2.9	-	58.8	17.6	23.4
	江古田	38	16	9	-	12	-	1	-	-	-	25	12	1
		100.0	42.1	23.7	-	31.6	-	2.6	-	-	-	65.8	31.6	2.6
	丸山	15	4	4	-	5	-	2	-	-	-	8	5	2
		100.0	26.7	26.7	-	33.3	-	13.3	-	-	-	53.4	33.3	13.3
	野方	69	32	9	2	23	1	-	1	1	-	41	25	3
		100.0	46.4	13.0	2.9	33.3	1.4	-	1.4	1.4	-	59.4	36.2	4.2
	大和町	53	30	6	1	13	1	1	1	-	-	36	14	3
		100.0	56.6	11.3	1.9	24.5	1.9	1.9	1.9	-	-	67.9	26.4	5.7
	若宮	29	18	-	-	9	2	-	-	-	-	18	9	2
		100.0	62.1	-	-	31.0	6.9	-	-	-	-	62.1	31.0	6.9
	白鷺	39	11	11	-	12	4	-	1	-	-	22	12	5
		100.0	28.2	28.2	-	30.8	10.3	-	2.6	-	-	56.4	30.8	12.9
	鷺宮	48	24	1	1	21	-	-	-	1	-	25	22	1
		100.0	50.0	2.1	2.1	43.8	-	-	-	2.1	-	52.1	45.9	2.1
	上鷺宮	43	22	4	1	12	1	1	1	1	-	26	13	4
		100.0	51.2	9.3	2.3	27.9	2.3	2.3	2.3	2.3	-	60.5	30.2	9.2
居住形態別	持家	583	399	184	-	-	-	-	-	-	-	583	0	0
		100.0	68.4	31.6	-	-	-	-	-	-	-	100.0	0.0	0.0
	賃貸	387	-	-	23	364	-	-	-	-	-	0	387	0
		100.0	-	-	5.9	94.1	-	-	-	-	-	0.0	100.0	0.0
	その他	63	-	-	-	-	28	19	6	10	-	0	0	63
		100.0	-	-	-	-	44.4	30.2	9.5	15.9	-	0.0	0.0	100.0
家族形態別	ひとり暮らし	232	30	34	5	144	7	5	2	1	4	64	149	15
		100.0	12.9	14.7	2.2	62.1	3.0	2.2	0.9	0.4	1.7	27.6	64.3	6.5
	夫婦のみ（事実婚を含む）	262	82	53	2	107	8	2	-	1	7	135	109	11
		100.0	31.3	20.2	0.8	40.8	3.1	0.8	-	0.4	2.7	51.5	41.6	4.3
	親と子ども（二世代家族）	431	213	85	14	79	11	12	3	4	10	298	93	30
		100.0	49.4	19.7	3.2	18.3	2.6	2.8	0.7	0.9	2.3	69.1	21.5	7.0
	親と子どもと孫（三世代家族）	60	52	6	-	2	-	-	-	-	-	58	2	0
		100.0	86.7	10.0	-	3.3	-	-	-	-	-	96.7	3.3	0.0
	その他	57	17	5	2	25	2	-	1	3	2	22	27	6
		100.0	29.8	8.8	3.5	43.9	3.5	-	1.8	5.3	3.5	38.6	47.4	10.6
居住年数別	1 年未満	51	1	4	-	43	2	1	-	-	-	5	43	3
		100.0	2.0	7.8	-	84.3	3.9	2.0	-	-	-	9.8	84.3	5.9
	1 年～3 年未満	96	10	7	-	66	3	7	1	1	1	17	66	12
		100.0	10.4	7.3	-	68.8	3.1	7.3	1.0	1.0	1.0	17.7	68.8	12.4
	3 年～5 年未満	90	7	11	7	56	4	2	1	2	-	18	63	9
		100.0	7.8	12.2	7.8	62.2	4.4	2.2	1.1	2.2	-	20.0	70.0	9.9
	5 年～10年未満	130	31	23	4	58	4	4	1	1	4	54	62	10
		100.0	23.8	17.7	3.1	44.6	3.1	3.1	0.8	0.8	3.1	41.5	47.7	7.8
	10年～20年未満	177	71	43	4	48	4	3	-	-	4	114	52	7
		100.0	40.1	24.3	2.3	27.1	2.3	1.7	-	-	2.3	64.4	29.4	4.0
	20年～30年未満	136	58	33	2	34	3	1	1	3	1	91	36	8
		100.0	42.6	24.3	1.5	25.0	2.2	0.7	0.7	2.2	0.7	66.9	26.5	5.8
	30年以上	370	219	62	6	55	8	1	1	3	15	281	61	13
		100.0	59.2	16.8	1.6	14.9	2.2	0.3	0.3	0.8	4.1	76.0	16.5	3.6

問46　現在、一緒にお住まいの方は、あなた本人を含めて何人ですか。（○は１つ）

		全体	1人	2人	3人	4人	5人以上	無回答	同居家族あり計
全　体		1060	232	359	192	180	76	21	807
		100.0	21.9	33.9	18.1	17.0	7.2	2.0	76.2
性別	男性	429	97	133	83	77	29	10	322
		100.0	22.6	31.0	19.3	17.9	6.8	2.3	75.0
	女性	583	128	204	104	96	44	7	448
		100.0	22.0	35.0	17.8	16.5	7.5	1.2	76.8
性・年代別	男性・20代	44	17	6	4	14	3	－	27
		100.0	38.6	13.6	9.1	31.8	6.8	－	61.3
	男性・30代	71	16	26	16	13	－	－	55
		100.0	22.5	36.6	22.5	18.3	－	－	77.4
	男性・40代	89	18	16	17	24	10	4	67
		100.0	20.2	18.0	19.1	27.0	11.2	4.5	75.3
	男性・50代	71	12	22	16	17	3	1	58
		100.0	16.9	31.0	22.5	23.9	4.2	1.4	81.6
	男性・60代	71	19	24	14	3	8	3	49
		100.0	26.8	33.8	19.7	4.2	11.3	4.2	69.0
	男性・70代以上	81	14	39	16	6	4	2	65
		100.0	17.3	48.1	19.8	7.4	4.9	2.5	80.2
	女性・20代	59	22	12	9	8	8	－	37
		100.0	37.3	20.3	15.3	13.6	13.6	－	62.8
	女性・30代	104	20	33	18	26	7	－	84
		100.0	19.2	31.7	17.3	25.0	6.7	－	80.7
	女性・40代	115	28	23	25	27	11	1	86
		100.0	24.3	20.0	21.7	23.5	9.6	0.9	74.8
	女性・50代	90	11	36	17	16	7	3	76
		100.0	12.2	40.0	18.9	17.8	7.8	3.3	84.5
	女性・60代	81	9	41	13	12	6	－	72
		100.0	11.1	50.6	16.0	14.8	7.4	－	88.8
	女性・70代以上	132	38	58	21	7	5	3	91
		100.0	28.8	43.9	15.9	5.3	3.8	2.3	68.9
職業別	自営業	76	18	25	9	16	6	2	56
		100.0	23.7	32.9	11.8	21.1	7.9	2.6	73.7
	会社・団体の役員	103	21	35	20	19	7	1	81
		100.0	20.4	34.0	19.4	18.4	6.8	1.0	78.6
	常勤の勤め人（正社員）	313	82	87	53	67	18	6	225
		100.0	26.2	27.8	16.9	21.4	5.8	1.9	71.9
	常勤の勤め人（派遣・契約社員）	77	21	23	16	8	7	2	54
		100.0	27.3	29.9	20.8	10.4	9.1	2.6	70.2
	パート・アルバイト・臨時雇用	139	27	44	30	27	9	2	110
		100.0	19.4	31.7	21.6	19.4	6.5	1.4	79.2
	学生	22	2	2	3	9	6	－	20
		100.0	9.1	9.1	13.6	40.9	27.3	－	90.9
	家事専業	117	5	54	28	18	11	1	111
		100.0	4.3	46.2	23.9	15.4	9.4	0.9	94.9
	無職	165	47	66	27	12	8	5	113
		100.0	28.5	40.0	16.4	7.3	4.8	3.0	68.5
	その他	16	2	8	3	1	2	－	14
		100.0	12.5	50.0	18.8	6.3	12.5	－	87.6
居住地域別	南台	69	17	20	7	15	9	1	51
		100.0	24.6	29.0	10.1	21.7	13.0	1.4	73.8
	弥生町	68	16	20	12	16	3	1	51
		100.0	23.5	29.4	17.6	23.5	4.4	1.5	74.9
	本町	93	22	41	12	11	7	－	71
		100.0	23.7	44.1	12.9	11.8	7.5	－	76.3
	中央	77	18	25	16	12	6	－	59
		100.0	23.4	32.5	20.8	15.6	7.8	－	76.7
	東中野	65	19	23	13	9	1	－	46
		100.0	29.2	35.4	20.0	13.8	1.5	－	70.7
	中野	108	25	38	16	15	12	2	81
		100.0	23.1	35.2	14.8	13.9	11.1	1.9	75.0
	上高田	69	12	18	11	21	6	1	56
		100.0	17.4	26.1	15.9	30.4	8.7	1.4	81.1
	新井	56	11	24	9	8	1	3	42
		100.0	19.6	42.9	16.1	14.3	1.8	5.4	75.1
	沼袋	37	8	10	10	3	6	－	29
		100.0	21.6	27.0	27.0	8.1	16.2	－	78.3
	松が丘	19	5	7	4	2	1	－	14
		100.0	26.3	36.8	21.1	10.5	5.3	－	73.7
	江原町	34	7	13	3	10	1	－	27
		100.0	20.6	38.2	8.8	29.4	2.9	－	79.3
	江古田	38	12	9	8	6	3	－	26
		100.0	31.6	23.7	21.1	15.8	7.9	－	68.5
	丸山	15	3	7	3	1	1	－	12
		100.0	20.0	46.7	20.0	6.7	6.7	－	80.1
	野方	69	17	15	19	11	5	2	50
		100.0	24.6	21.7	27.5	15.9	7.2	2.9	72.3
	大和町	53	7	20	12	10	4	－	46
		100.0	13.2	37.7	22.6	18.9	7.5	－	86.7
	若宮	29	7	10	4	5	1	2	20
		100.0	24.1	34.5	13.8	17.2	3.4	6.9	68.9
	白鷺	39	8	16	9	5	1	－	31
		100.0	20.5	41.0	23.1	12.8	2.6	－	79.5
	鷺宮	48	9	14	13	6	4	2	37
		100.0	18.8	29.2	27.1	12.5	8.3	4.2	77.1
	上鷺宮	43	4	17	8	10	3	1	38
		100.0	9.3	39.5	18.6	23.3	7.0	2.3	88.4
居住形態別	持家	583	64	184	133	133	62	7	512
		100.0	11.0	31.6	22.8	22.8	10.6	1.2	87.8
	賃貸	387	149	145	46	33	6	8	230
		100.0	38.5	37.5	11.9	8.5	1.6	2.1	59.5
	その他	63	15	18	10	11	7	2	46
		100.0	23.8	28.6	15.9	17.5	11.1	3.2	73.1
家族形態別	ひとり暮らし	232	232	－	－	－	－	－	0
		100.0	100.0	－	－	－	－	－	0.0
	夫婦のみ（事実婚を含む）	262	－	262	－	－	－	－	262
		100.0	－	100.0	－	－	－	－	100.0
	親と子ども（二世代家族）	431	－	61	181	157	30	2	429
		100.0	－	14.2	42.0	36.4	7.0	0.5	99.6
	親と子どもと孫（三世代家族）	60	－	－	2	20	37	1	59
		100.0	－	－	3.3	33.3	61.7	1.7	98.3
	その他	57	－	36	9	2	9	1	56
		100.0	－	63.2	15.8	3.5	15.8	1.8	98.3
居住年数別	1 年未満	51	20	24	4	－	2	1	30
		100.0	39.2	47.1	7.8	－	3.9	2.0	58.8
	1 年～3 年未満	96	39	28	11	15	2	1	56
		100.0	40.6	29.2	11.5	15.6	2.1	1.0	58.4
	3 年～5 年未満	90	24	32	14	15	3	2	64
		100.0	26.7	35.6	15.6	16.7	3.3	2.2	71.2
	5 年～10年未満	130	36	41	17	28	4	4	90
		100.0	27.7	31.5	13.1	21.5	3.1	3.1	69.2
	10年～20年未満	177	36	44	32	50	12	3	138
		100.0	20.3	24.9	18.1	28.2	6.8	1.7	78.0
	20年～30年未満	136	21	37	31	28	17	2	113
		100.0	15.4	27.2	22.8	20.6	12.5	1.5	83.1
	30年以上	370	54	150	83	42	35	6	310
		100.0	14.6	40.5	22.4	11.4	9.5	1.6	83.8

問46で「２～５」と答えた方にお尋ねします。
問46-1　あなたの同居者は、次のどれにあてはまりますか。（○はいくつでも）

		全体	配偶者（事実婚を含む）	子ども（嫁・婿など子どもの配偶者含む）	父母（義理の父母含む）	兄弟姉妹	祖父母（義理の祖父母含む）	孫（孫の配偶者含む）	親戚	知人・友人	その他	無回答
全体		807	588	385	141	69	10	20	6	15	14	1
		100.0	72.9	47.7	17.5	8.6	1.2	2.5	0.7	1.9	1.7	0.1
性別	男性	322	244	138	73	29	5	3	1	7	6	1
		100.0	75.8	42.9	22.7	9.0	1.6	0.9	0.3	2.2	1.9	0.3
	女性	448	319	229	67	37	5	16	4	7	8	-
		100.0	71.2	51.1	15.0	8.3	1.1	3.6	0.9	1.6	1.8	-
性・年代別	男性・20代	27	4	1	20	14	2	-	-	2	1	-
		100.0	14.8	3.7	74.1	51.9	7.4	-	-	7.4	3.7	-
	男性・30代	55	37	18	11	3	2	-	-	2	3	-
		100.0	67.3	32.7	20.0	5.5	3.6	-	-	3.6	5.5	-
	男性・40代	67	51	39	18	7	1	-	1	2	-	-
		100.0	76.1	58.2	26.9	10.4	1.5	-	1.5	3.0	-	-
	男性・50代	58	50	34	9	1	-	-	-	1	-	-
		100.0	86.2	58.6	15.5	1.7	-	-	-	1.7	-	-
	男性・60代	49	45	21	10	1	-	1	-	-	-	-
		100.0	91.8	42.9	20.4	2.0	-	2.0	-	-	-	-
	男性・70代以上	65	56	24	4	3	-	2	-	-	2	1
		100.0	86.2	36.9	6.2	4.6	-	3.1	-	-	3.1	1.5
	女性・20代	37	9	5	19	15	5	-	1	3	3	-
		100.0	24.3	13.5	51.4	40.5	13.5	-	2.7	8.1	8.1	-
	女性・30代	84	73	44	13	3	-	-	1	2	-	-
		100.0	86.9	52.4	15.5	3.6	-	-	1.2	2.4	-	-
	女性・40代	86	70	55	15	5	-	-	1	-	1	-
		100.0	81.4	64.0	17.4	5.8	-	-	1.2	-	1.2	-
	女性・50代	76	58	42	12	3	-	2	1	2	-	-
		100.0	76.3	55.3	15.8	3.9	-	2.6	1.3	2.6	-	-
	女性・60代	72	56	38	6	3	-	5	-	-	-	-
		100.0	77.8	52.8	8.3	4.2	-	6.9	-	-	-	-
	女性・70代以上	91	51	45	1	8	-	9	-	-	4	-
		100.0	56.0	49.5	1.1	8.8	-	9.9	-	-	4.4	-
職業別	自営業	56	43	22	15	6	-	1	1	1	-	-
		100.0	76.8	39.3	26.8	10.7	-	1.8	1.8	1.8	-	-
	会社・団体の役員	81	65	37	14	4	2	2	2	3	1	-
		100.0	80.2	45.7	17.3	4.9	2.5	2.5	2.5	3.7	1.2	-
	常勤の勤め人（正社員）	225	173	117	44	14	3	1	1	5	3	-
		100.0	76.9	52.0	19.6	6.2	1.3	0.4	0.4	2.2	1.3	-
	常勤の勤め人（派遣・契約社員）	54	38	21	16	7	-	1	-	1	1	-
		100.0	70.4	38.9	29.6	13.0	-	1.9	-	1.9	1.9	-
	パート・アルバイト・臨時雇用	110	84	65	16	5	-	-	1	2	1	-
		100.0	76.4	59.1	14.5	4.5	-	-	0.9	1.8	0.9	-
	学生	20	-	-	19	15	5	-	1	1	-	-
		100.0	-	-	95.0	75.0	25.0	-	5.0	5.0	-	-
	家事専業	111	95	63	4	4	-	5	-	-	1	-
		100.0	85.6	56.8	3.6	3.6	-	4.5	-	-	0.9	-
	無職	113	69	46	9	9	-	8	-	1	7	1
		100.0	61.1	40.7	8.0	8.0	-	7.1	-	0.9	6.2	0.9
	その他	14	8	2	3	4	-	-	-	1	-	-
		100.0	57.1	14.3	21.4	28.6	-	-	-	7.1	-	-
居住地域別	南台	51	39	28	9	4	1	4	1	2	1	-
		100.0	76.5	54.9	17.6	7.8	2.0	7.8	2.0	3.9	2.0	-
	弥生町	51	38	25	11	4	-	1	-	-	1	-
		100.0	74.5	49.0	21.6	7.8	-	2.0	-	-	2.0	-
	本町	71	54	22	15	7	1	-	-	1	1	-
		100.0	76.1	31.0	21.1	9.9	1.4	-	-	1.4	1.4	-
	中央	59	46	28	8	5	2	1	1	2	1	-
		100.0	78.0	47.5	13.6	8.5	3.4	1.7	1.7	3.4	1.7	-
	東中野	46	38	23	4	1	-	-	-	1	1	-
		100.0	82.6	50.0	8.7	2.2	-	-	-	2.2	2.2	-
	中野	81	62	34	14	5	1	1	1	3	2	-
		100.0	76.5	42.0	17.3	6.2	1.2	1.2	1.2	3.7	2.5	-
	上高田	56	36	27	14	8	1	2	-	-	1	1
		100.0	64.3	48.2	25.0	14.3	1.8	3.6	-	-	1.8	1.8
	新井	42	23	12	11	3	-	1	1	3	1	-
		100.0	54.8	28.6	26.2	7.1	-	2.4	2.4	7.1	2.4	-
	沼袋	29	20	11	7	4	2	2	-	1	-	-
		100.0	69.0	37.9	24.1	13.8	6.9	6.9	-	3.4	-	-
	松が丘	14	8	10	-	1	-	1	-	-	-	-
		100.0	57.1	71.4	-	7.1	-	7.1	-	-	-	-
	江原町	27	20	18	3	-	-	-	-	-	1	-
		100.0	74.1	66.7	11.1	-	-	-	-	-	3.7	-
	江古田	26	20	15	6	2	-	-	-	-	-	-
		100.0	76.9	57.7	23.1	7.7	-	-	-	-	-	-
	丸山	12	9	4	1	1	-	-	-	-	-	-
		100.0	75.0	33.3	8.3	8.3	-	-	-	-	-	-
	野方	50	31	26	14	5	-	2	-	1	3	-
		100.0	62.0	52.0	28.0	10.0	-	4.0	-	2.0	6.0	-
	大和町	46	33	23	6	7	1	2	-	-	-	-
		100.0	71.7	50.0	13.0	15.2	2.2	4.3	-	-	-	-
	若宮	20	14	12	4	3	-	1	-	-	-	-
		100.0	70.0	60.0	20.0	15.0	-	5.0	-	-	-	-
	白鷺	31	27	16	2	1	-	-	-	1	-	-
		100.0	87.1	51.6	6.5	3.2	-	-	-	3.2	-	-
	鷺宮	37	27	21	7	3	1	1	1	-	1	-
		100.0	73.0	56.8	18.9	8.1	2.7	2.7	2.7	-	2.7	-
	上鷺宮	38	29	19	5	4	-	1	1	-	-	-
		100.0	76.3	50.0	13.2	10.5	-	2.6	2.6	-	-	-
居住形態別	持家	512	371	272	120	47	10	18	6	2	4	1
		100.0	72.5	53.1	23.4	9.2	2.0	3.5	1.2	0.4	0.8	0.2
	賃貸	230	174	79	16	17	-	2	-	12	6	-
		100.0	75.7	34.3	7.0	7.4	-	0.9	-	5.2	2.6	-
	その他	46	31	24	5	3	-	-	-	1	4	-
		100.0	67.4	52.2	10.9	6.5	-	-	-	2.2	8.7	-
家族形態別	ひとり暮らし	-	-	-	-	-	-	-	-	-	-	-
		-	-	-	-	-	-	-	-	-	-	-
	夫婦のみ（事実婚を含む）	262	262	-	-	-	-	-	-	-	-	-
		100.0	100.0	-	-	-	-	-	-	-	-	-
	親と子ども（二世代家族）	429	281	333	96	40	-	-	1	1	2	-
		100.0	65.5	77.6	22.4	9.3	-	-	0.2	0.2	0.5	-
	親と子どもと孫（三世代家族）	59	38	50	43	7	9	16	3	-	-	-
		100.0	64.4	84.7	72.9	11.9	15.3	27.1	5.1	-	-	-
	その他	56	7	2	2	22	1	4	2	14	12	-
		100.0	12.5	3.6	3.6	39.3	1.8	7.1	3.6	25.0	21.4	-
居住年数別	1 年未満	30	20	8	2	-	-	-	-	4	2	-
		100.0	66.7	26.7	6.7	-	-	-	-	13.3	6.7	-
	1 年～3 年未満	56	42	25	5	4	-	1	1	4	2	-
		100.0	75.0	44.6	8.9	7.1	-	1.8	1.8	7.1	3.6	-
	3 年～5 年未満	64	55	30	3	1	-	-	-	2	3	-
		100.0	85.9	46.9	4.7	1.6	-	-	-	3.1	4.7	-
	5 年～10年未満	90	74	45	9	6	1	-	1	2	-	-
		100.0	82.2	50.0	10.0	6.7	1.1	-	1.1	2.2	-	-
	10年～20年未満	138	113	79	21	14	2	2	-	1	-	-
		100.0	81.9	57.2	15.2	10.1	1.4	1.4	-	0.7	-	-
	20年～30年未満	113	68	50	38	20	4	3	1	1	1	-
		100.0	60.2	44.2	33.6	17.7	3.5	2.7	0.9	0.9	0.9	-
	30年以上	310	213	144	63	23	3	13	3	1	6	1
		100.0	68.7	46.5	20.3	7.4	1.0	4.2	1.0	0.3	1.9	0.3

問46　同居家族形態

		全体	ひとり暮らし	夫婦のみ（事実婚を含む）	親と子ども（二世代家族）	親と子どもと孫（三世代家族）	その他	無回答
全体		1060 100.0	232 21.9	262 24.7	431 40.7	60 5.7	57 5.4	18 1.7
性別	男性	429 100.0	97 22.6	106 24.7	175 40.8	23 5.4	19 4.4	9 2.1
	女性	583 100.0	128 22.0	142 24.4	237 40.7	36 6.2	34 5.8	6 1.0
性・年代別	男性・20代	44 100.0	17 38.6	3 6.8	19 43.2	2 4.5	3 6.8	- -
	男性・30代	71 100.0	16 22.5	19 26.8	28 39.4	1 1.4	7 9.9	- -
	男性・40代	89 100.0	18 20.2	12 13.5	49 55.1	5 5.6	2 2.2	3 3.4
	男性・50代	71 100.0	12 16.9	16 22.5	39 54.9	2 2.8	1 1.4	1 1.4
	男性・60代	71 100.0	19 26.8	21 29.6	20 28.2	7 9.9	2 2.8	2 2.8
	男性・70代以上	81 100.0	14 17.3	35 43.2	20 24.7	5 6.2	4 4.9	3 3.7
	女性・20代	59 100.0	22 37.3	4 6.8	19 32.2	5 8.5	9 15.3	- -
	女性・30代	104 100.0	20 19.2	29 27.9	47 45.2	5 4.8	3 2.9	- -
	女性・40代	115 100.0	28 24.3	18 15.7	60 52.2	5 4.3	3 2.6	1 0.9
	女性・50代	90 100.0	11 12.2	24 26.7	43 47.8	5 5.6	4 4.4	3 3.3
	女性・60代	81 100.0	9 11.1	31 38.3	30 37.0	8 9.9	3 3.7	- -
	女性・70代以上	132 100.0	38 28.8	35 26.5	37 28.0	8 6.1	12 9.1	2 1.5
職業別	自営業	76 100.0	18 23.7	21 27.6	30 39.5	4 5.3	1 1.3	2 2.6
	会社・団体の役員	103 100.0	21 20.4	29 28.2	38 36.9	7 6.8	7 6.8	1 1.0
	常勤の勤め人（正社員）	313 100.0	82 26.2	60 19.2	141 45.0	12 3.8	13 4.2	5 1.6
	常勤の勤め人（派遣・契約社員）	77 100.0	21 27.3	19 24.7	26 33.8	7 9.1	3 3.9	1 1.3
	パート・アルバイト・臨時雇用	139 100.0	27 19.4	30 21.6	66 47.5	8 5.8	7 5.0	1 0.7
	学生	22 100.0	2 9.1	- -	14 63.6	5 22.7	1 4.5	- -
	家事専業	117 100.0	5 4.3	45 38.5	55 47.0	7 6.0	4 3.4	1 0.9
	無職	165 100.0	47 28.5	45 27.3	44 26.7	9 5.5	15 9.1	5 3.0
	その他	16 100.0	2 12.5	5 31.3	5 31.3	- -	4 25.0	- -
居住地域別	南台	69 100.0	17 24.6	15 21.7	23 33.3	8 11.6	5 7.2	1 1.4
	弥生町	68 100.0	16 23.5	18 26.5	28 41.2	5 7.4	1 1.5	- -
	本町	93 100.0	22 23.7	33 35.5	28 30.1	5 5.4	5 5.4	- -
	中央	77 100.0	18 23.4	21 27.3	32 41.6	2 2.6	4 5.2	- -
	東中野	65 100.0	19 29.2	19 29.2	23 35.4	2 3.1	2 3.1	- -
	中野	108 100.0	25 23.1	30 27.8	38 35.2	6 5.6	7 6.5	2 1.9
	上高田	69 100.0	12 17.4	12 17.4	35 50.7	5 7.2	4 5.8	1 1.4
	新井	56 100.0	11 19.6	13 23.2	23 41.1	1 1.8	6 10.7	2 3.6
	沼袋	37 100.0	8 21.6	9 24.3	15 40.5	3 8.1	2 5.4	- -
	松が丘	19 100.0	5 26.3	3 15.8	9 47.4	1 5.3	1 5.3	- -
	江原町	34 100.0	7 20.6	6 17.6	19 55.9	1 2.9	1 2.9	- -
	江古田	38 100.0	12 31.6	8 21.1	15 39.5	3 7.9	- -	- -
	丸山	15 100.0	3 20.0	6 40.0	5 33.3	- -	1 6.7	- -
	野方	69 100.0	17 24.6	7 10.1	33 47.8	4 5.8	7 10.1	1 1.4
	大和町	53 100.0	7 13.2	14 26.4	26 49.1	3 5.7	3 5.7	- -
	若宮	29 100.0	7 24.1	4 13.8	11 37.9	3 10.3	2 6.9	2 6.9
	白鷺	39 100.0	8 20.5	13 33.3	16 41.0	1 2.6	1 2.6	- -
	鷺宮	48 100.0	9 18.8	10 20.8	20 41.7	5 10.4	2 4.2	2 4.2
	上鷺宮	43 100.0	4 9.3	13 30.2	21 48.8	2 4.7	2 4.7	1 2.3
居住形態別	持家	583 100.0	64 11.0	135 23.2	298 51.1	58 9.9	22 3.8	6 1.0
	賃貸	387 100.0	149 38.5	109 28.2	93 24.0	2 0.5	27 7.0	7 1.8
	その他	63 100.0	15 23.8	11 17.5	30 47.6	- -	6 9.5	1 1.6
家族形態別	ひとり暮らし	232 100.0	232 100.0	- -	- -	- -	- -	- -
	夫婦のみ（事実婚を含む）	262 100.0	- -	262 100.0	- -	- -	- -	- -
	親と子ども（二世代家族）	431 100.0	- -	- -	431 100.0	- -	- -	- -
	親と子どもと孫（三世代家族）	60 100.0	- -	- -	- -	60 100.0	- -	- -
	その他	57 100.0	- -	- -	- -	- -	57 100.0	- -
居住年数別	1 年未満	51 100.0	20 39.2	15 29.4	8 15.7	1 2.0	6 11.8	1 2.0
	1 年～3 年未満	96 100.0	39 40.6	22 22.9	26 27.1	3 3.1	6 6.3	- -
	3 年～5 年未満	90 100.0	24 26.7	27 30.0	31 34.4	1 1.1	5 5.6	2 2.2
	5 年～10年未満	130 100.0	36 27.7	32 24.6	51 39.2	2 1.5	5 3.8	4 3.1
	10年～20年未満	177 100.0	36 20.3	38 21.5	87 49.2	7 4.0	7 4.0	2 1.1
	20年～30年未満	136 100.0	21 15.4	24 17.6	72 52.9	10 7.4	7 5.1	2 1.5
	30年以上	370 100.0	54 14.6	103 27.8	153 41.4	35 9.5	20 5.4	5 1.4

２０１９中野区区民意識・実態調査報告書

令和２年２月発行　文書番号３１中企企第７９９号

発行：中野区企画部企画課政策情報係
東京都中野区中野４－８－１
電話　０３－３２２８－８８９２（直通）

2019　中野区区民意識・実態調査
≪概要版≫

調査の概要

〔調査の項目〕

1　定住意向について
2　生活環境について
3　中野区への愛着度・推奨度について
4　区政参加について
5　社会や地域との関わりについて
6　中野駅周辺について
7　商店街に行く頻度について
8　公園・広場等の利用について
9　地震災害への対策について
10　人権・男女共同参画について
11　ユニバーサルデザインについて
12　医療保険・国民年金制度について
13　区政情報の入手について
14　外国の方との交流・外国人旅行者について
15　なかのエコポイント制度について
16　スポーツ支援について
17　施策への評価・要望について

※他の調査項目は、報告書参照

〔調査対象〕　中野区民で 20 歳以上の男女個人
〔標本数〕　2,000 人
〔有効回収数〕1,060 人（53.0%）
〔抽出方法〕　層化二段無作為抽出法
〔調査方法〕　郵送配布・郵送回収
〔調査期間〕　令和元年 9 月 19 日（木）～令和元年 10 月 17 日（木）

結果の見方

（1）　（○はいくつでも）（○は２つまで）（○は３つまで）（○は最大３つまで）（回答は３つまで）と記述されたもの以外は、選択肢を１つだけ選ぶ設問である。
（2）　回答の比率（%）は、その設問の回答者数を基数として、小数点第２位を四捨五入して算出した。したがって、単数回答の設問については、すべての選択肢の比率の合計が 100.0%に満たない、または上回る場合がある。
（3）　複数回答の設問については、すべての選択肢の比率の合計が、通常 100.0%を超える。
（4）　本文やグラフ・数表上の選択肢の表記は、場合によっては語句を簡略化してある。
（5）　グラフに表記される「ｎ＝＊」（＊は数字）は、集計対象の母数を表している。

2020 年（令和２年）２月
中野区

1 定住意向について

（1）区内定住意向

定住意向を聞いたところ、「ずっと住み続けるつもり」（29.2%）と「今のところは住み続けるつもり」（54.2%）を合わせた≪定住意向あり≫（83.4%）は８割前半となっている。一方、「いずれ区外へ転出するつもり」（8.1%）と「近いうちに区外へ転出するつもり」（2.8%）を合わせた≪転出意向あり≫（10.9%）は約１割となっている。

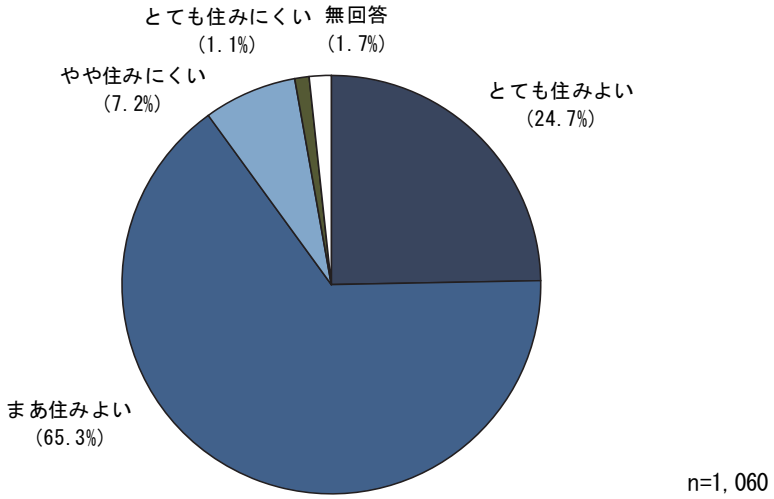

＜参考＞経年調査との比較

定住・転出意向の推移をみると、「ずっと住み続けるつもり」はやや低くなっているが、≪定住意向あり≫と≪転出意向あり≫ともに 2018 年から大きな変化はみられない。

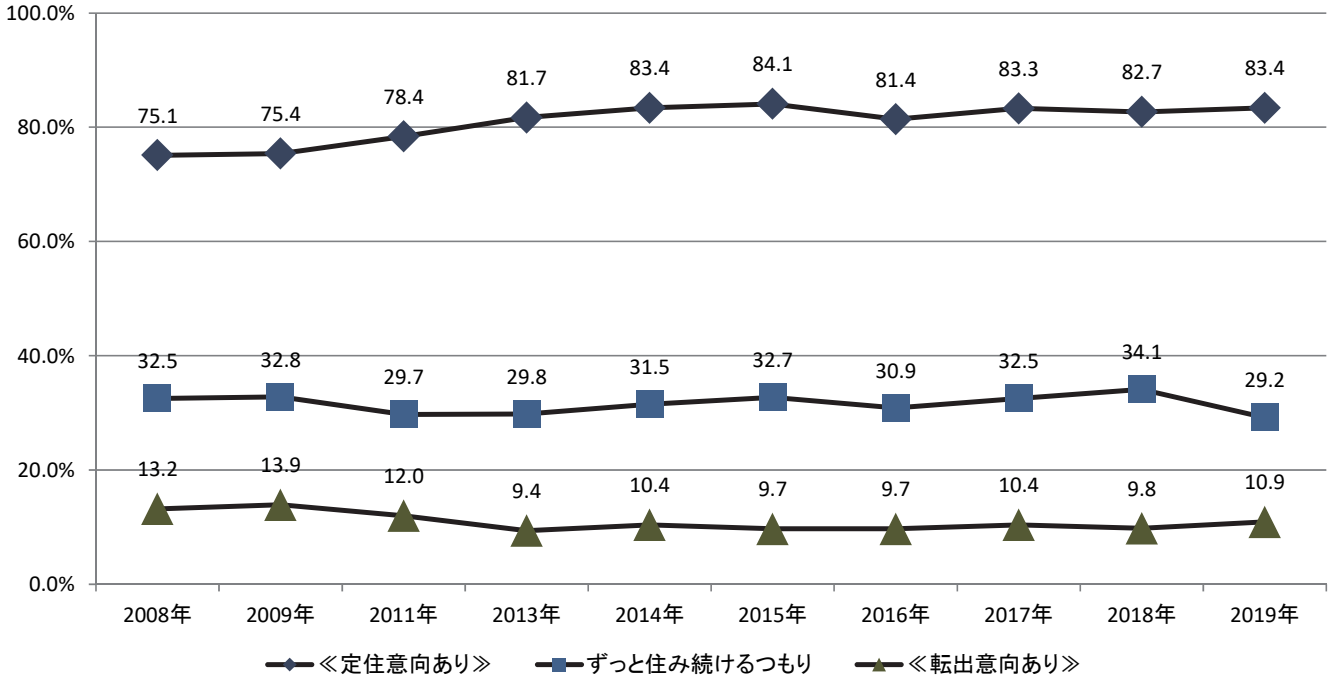

２ 生活環境について

（１）生活環境の評価

生活環境について聞いたところ、「よい」と「どちらかといえばよい」を合わせた≪よい評価≫は、『交通の便について』と『住みやすさ全般について』（91.4%）で約９割と最も高く、次いで『買い物の便について』（88.1%）、『病院や医療機関の便について』（86.3%）となっている。一方、「どちらかといえば悪い」と「悪い」を合わせた≪悪い評価≫は、『自転車駐車場の利便性について』(55.6%)で５割半ばと最も高くなっている。

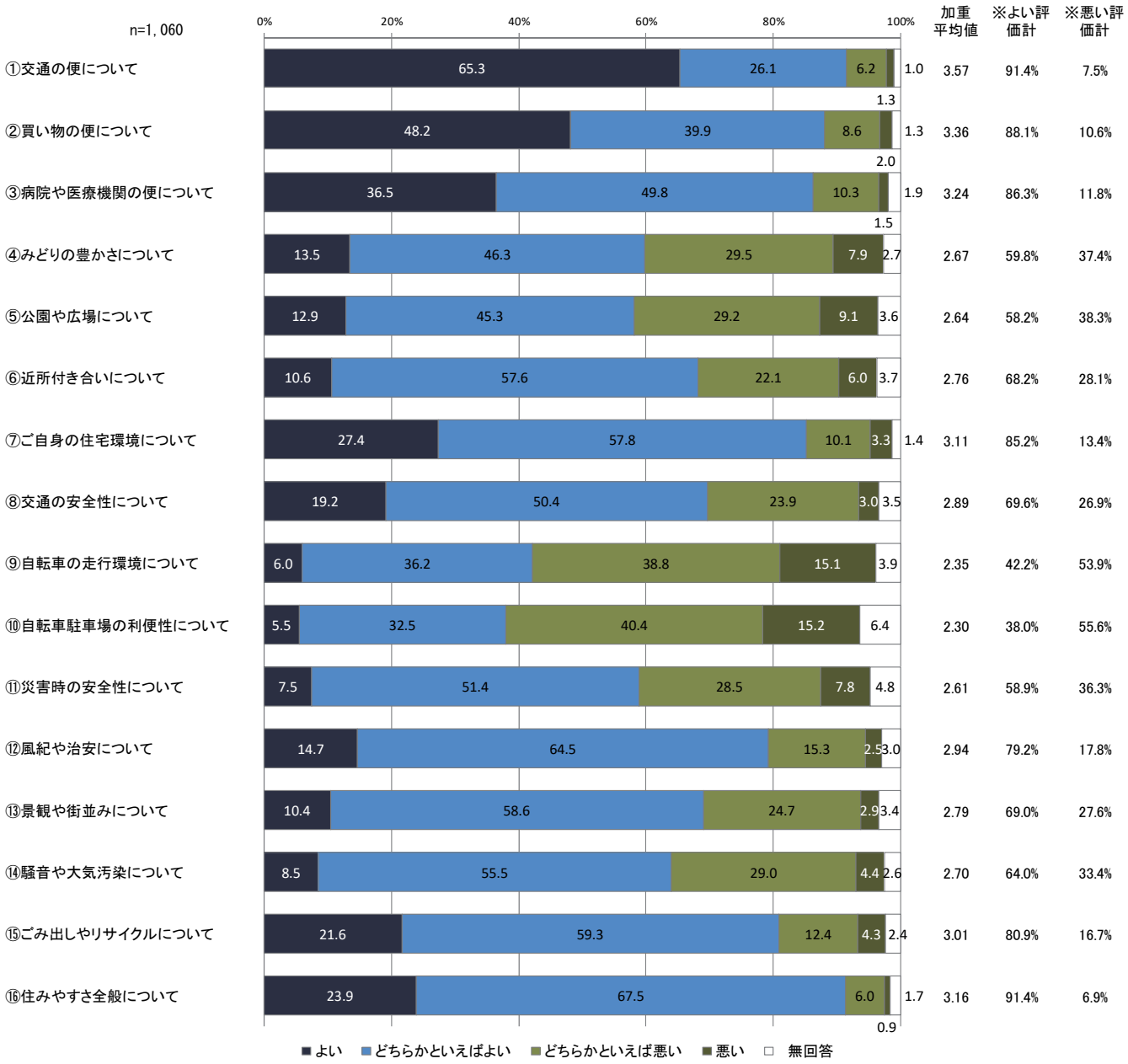

※加重平均値は、選択肢「よい」を４点、「どちらかといえばよい」を３点、「どちらかといえば悪い」を２点、「悪い」を１点として算出している。

３ 中野区への愛着度・推奨度について

（１）中野区への愛着度

中野区への愛着度を聞いたところ、「とても感じている」（20.0%）と「どちらかといえば感じている」（62.8%）を合わせた≪愛着を感じている≫（82.8%）は８割前半となっている。一方、「どちらかといえば感じていない」（12.6%）と「感じていない」（3.8%）を合わせた≪愛着を感じていない≫（16.4%）は１割半ばとなっている。

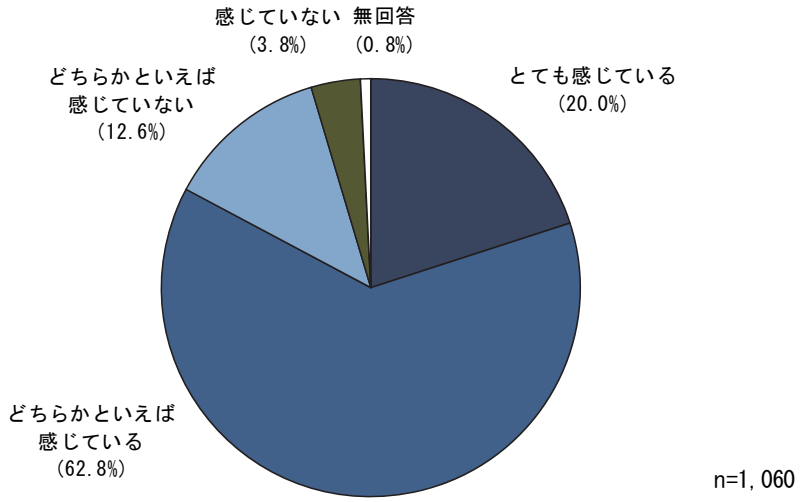

４ 区政参加について

（１）参加したい区の取り組み

参加したい区の取り組みについて聞いたところ、「地域の防災・防犯」（33.5%）が３割前半で最も高く、次いで「公園・道路等の公共施設の整備」（26.1%）、「教育・子育て施策」（23.9%）となっている。一方、「特になし」（33.0%）は３割前半となっている。

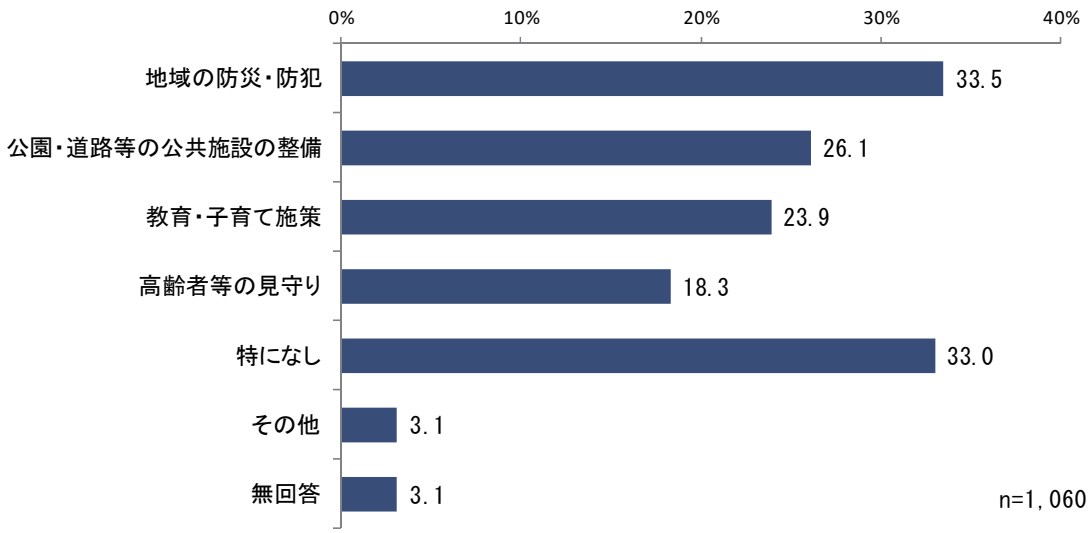

５ 社会や地域との関わりについて

（１）最近１年間に参加した地域活動

最近１年間に参加した活動（複数回答）を聞いたところ、「友人等との個人的な集まり」（35.7%）が３割半ばで最も高く、次いで「町会・自治会の活動」（15.6%）、「民間のスポーツクラブ等でのスポーツ活動」（13.7%）となっている。一方、「関わっていない・関わるつもりはない」（29.5%）は約３割となっている。

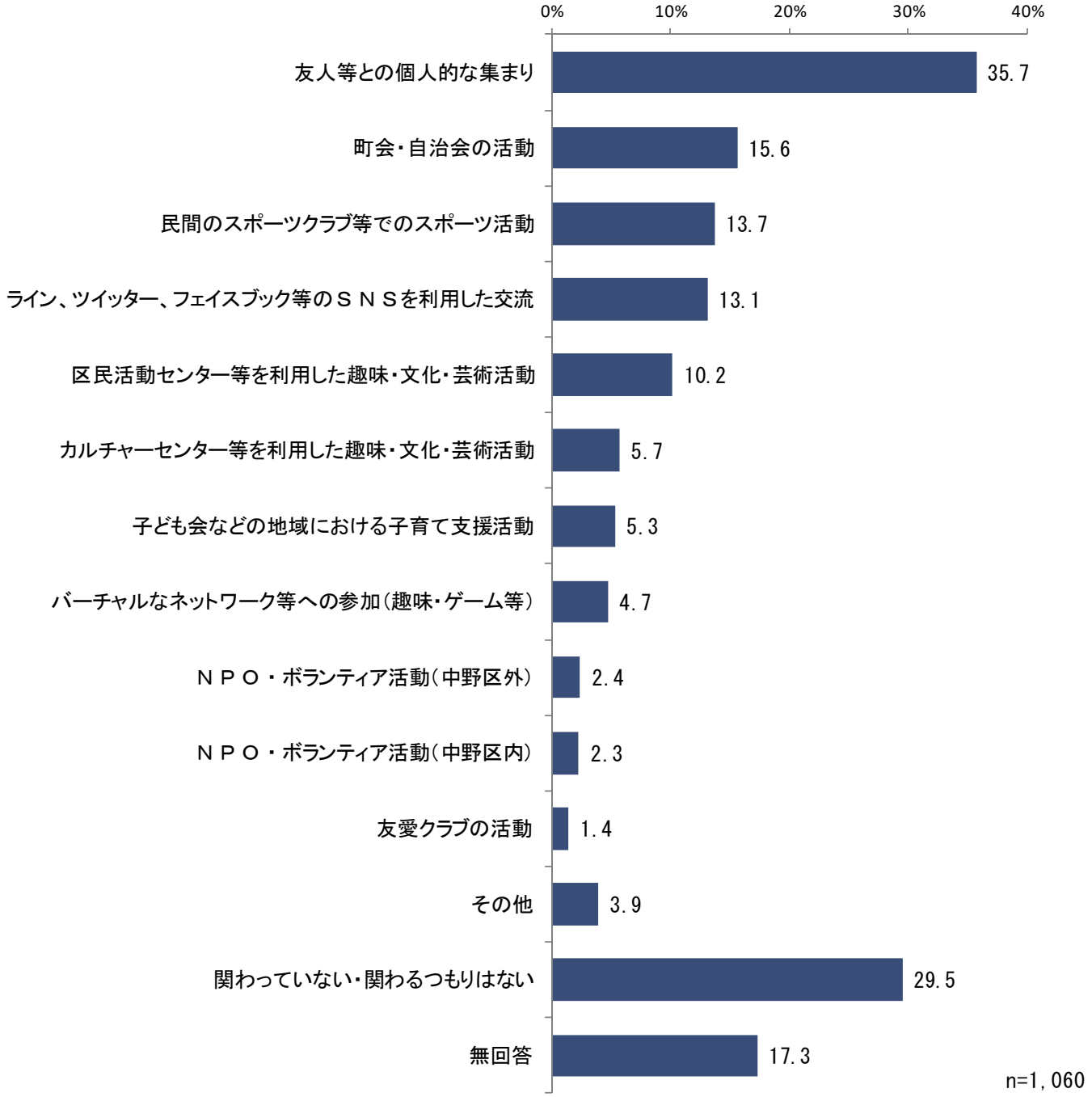

６ 中野駅周辺について

（１）中野駅周辺に行く頻度

中野駅周辺に行く頻度を聞いたところ、「月に 1 日～2 日程度」（27.1%）が２割後半で最も高く、次いで「年に数回程度」（21.2%）、「週に 1 日～2 日」（17.7%）となっている。

「ほぼ毎日」（14.4%）、「週に 3 日～5 日」（7.5%）、「週に 1 日～2 日」（17.7%）を合わせた≪週１日以上≫（39.6%）行く人は約４割となっている。

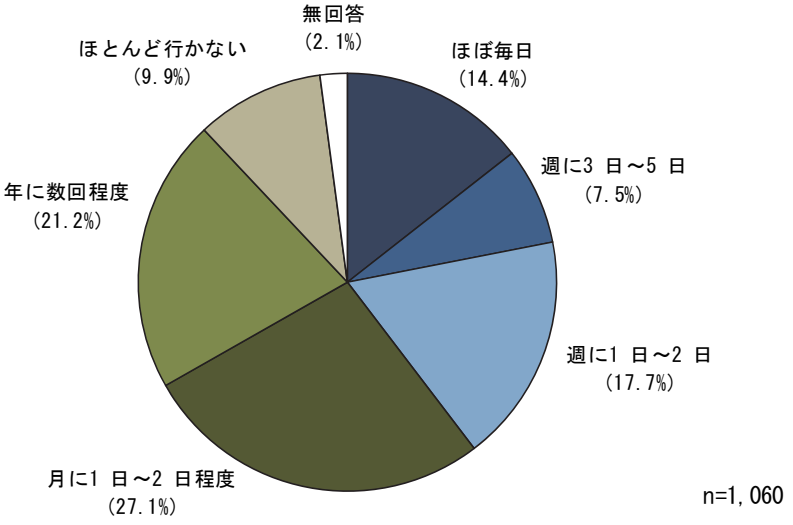

（２）中野駅周辺利用時の不満の有無

中野駅周辺を利用する人に不便や不快など不満の有無を聞いたところ、「ある」（60.6%）が約６割で、「特にない」（36.3%）を大きく上回っている。

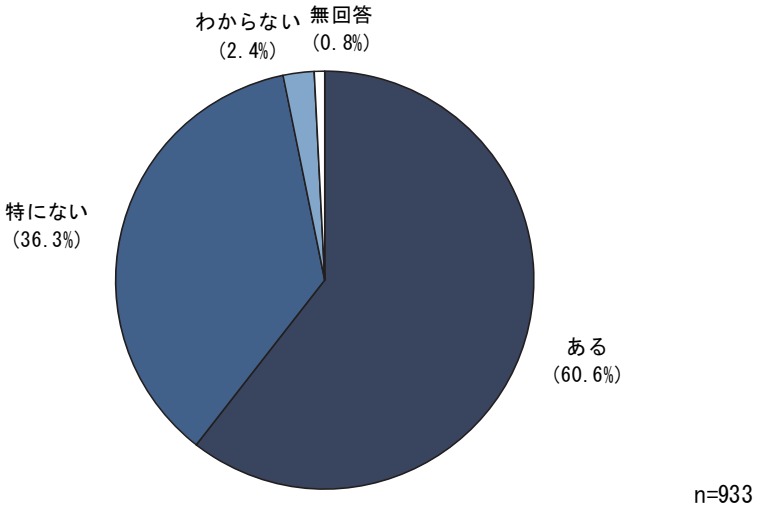

7 商店街に行く頻度について

（1）商店街に行く頻度

商店街に行く頻度を聞いたところ、「週に１日～2 日」（31.3%）が約３割で最も高く、次いで「週に 3 日～5 日」（17.1%）、「月に１日～2 日程度」（17.0%）となっている。

「ほぼ毎日」（15.3%）、「週に 3 日～5 日」（17.1%）、「週に１日～2 日」（31.3%）を合わせた≪週１日以上≫（63.7%）行く人は６割前半となっている。

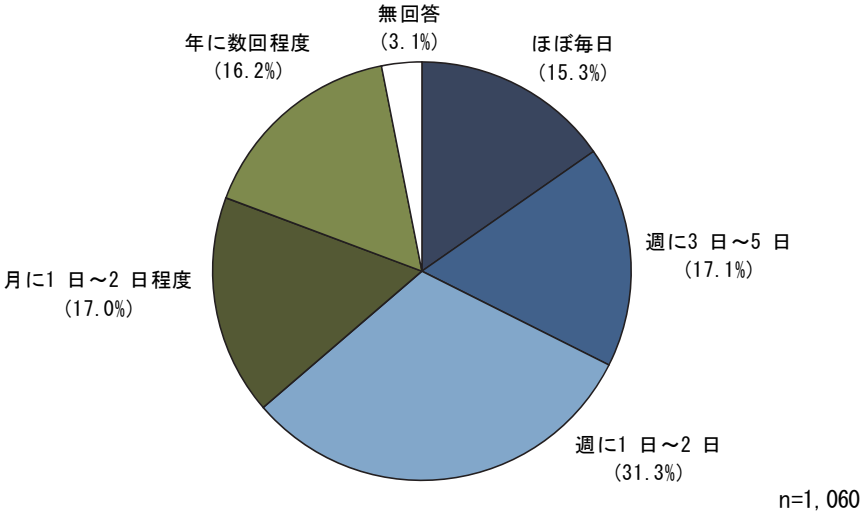

8 公園・広場等の利用について

（1）区内の公園や広場の利用状況

公園や広場の利用頻度を聞いたところ、「利用していない」（41.6%）が約４割で最も高く、次いで「年に数回程度」（25.7%）、「月に１ 日～2 日程度」（15.1%）となっている。

「ほぼ毎日」（2.1%）、「週に 3 日～5 日」（2.4%）、「週に１日～2 日」（11.4%）を合わせた≪週１日以上≫（15.9%）行く人は１割半ばとなっている。

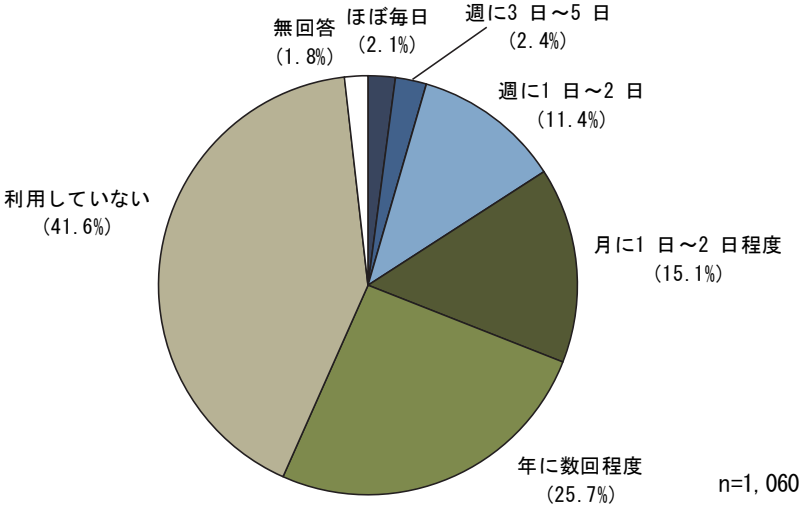

９ 地震災害への対策について

（１）家庭での備え

地震災害に備えて家庭内で行っている対策を聞いたところ、「飲料水の備蓄」（64.4%）が６割半ばで最も高く、次いで「食料の備蓄」（56.7%）、「家具類の転倒防止」（24.8%）となっている。

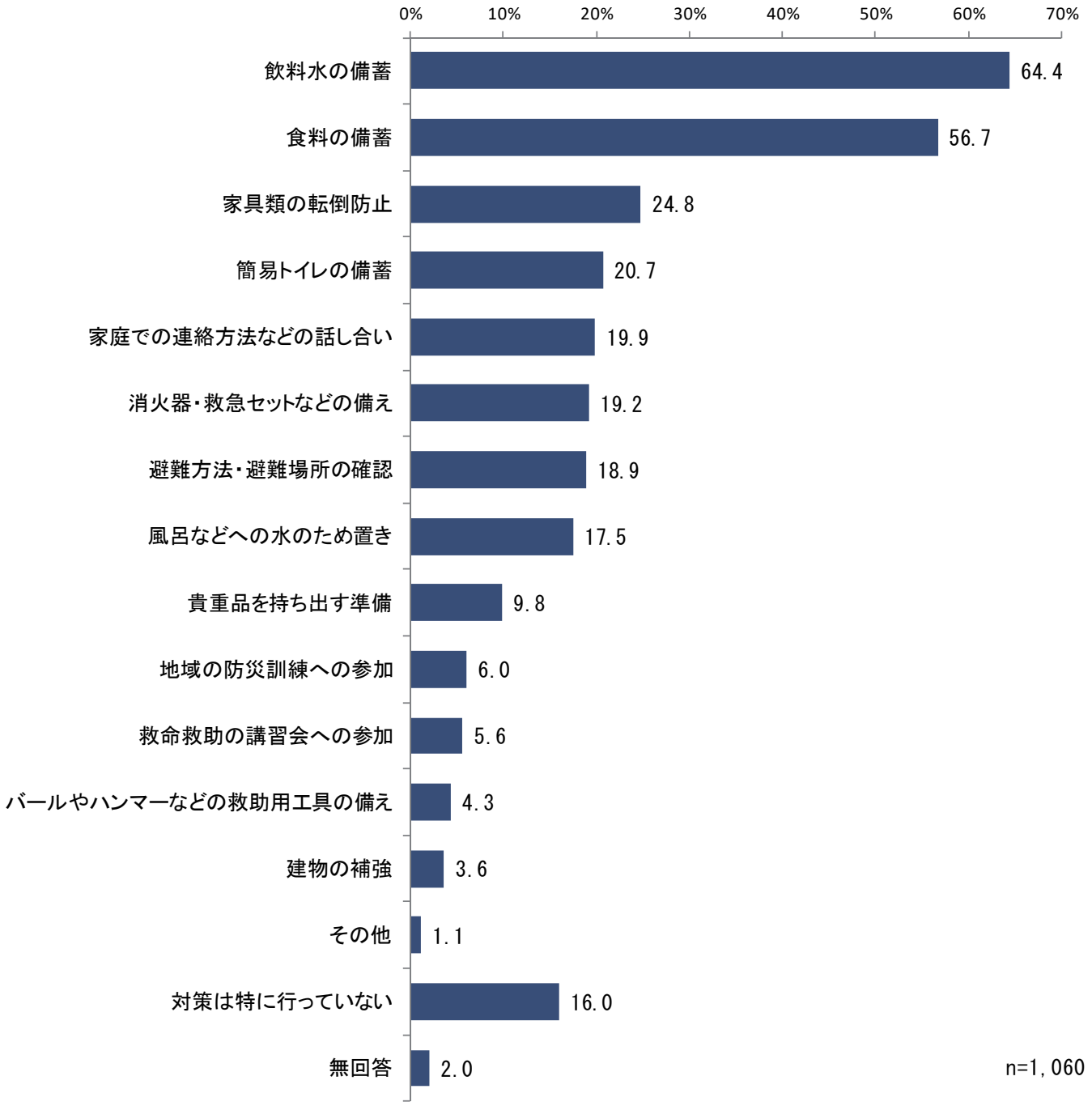

１０ 人権・男女共同参画について

（１）男女の地位の平等感

４つの分野において、男女の地位は平等だと思うか聞いたところ、「平等」が最も高かったのは『③学校教育の場における男女の地位』（42.5%）であり、次いで『①家庭生活における男女の地位』（38.7%）、『②職場における男女の地位』（27.8%）、『④社会全体における男女の地位』（17.0%）となっている。

４つの分野はいずれも、「男性が優遇」と「やや男性が優遇」を合わせた≪男性優遇≫が、「女性が優遇」と「やや女性が優遇」を合わせた≪女性優遇≫を上回っている。『④社会全体における男女の地位』では、≪男性優遇≫（61.4%）と≪女性優遇≫（4.2%）の格差が 57.2 ポイントと最も大きくなっている。

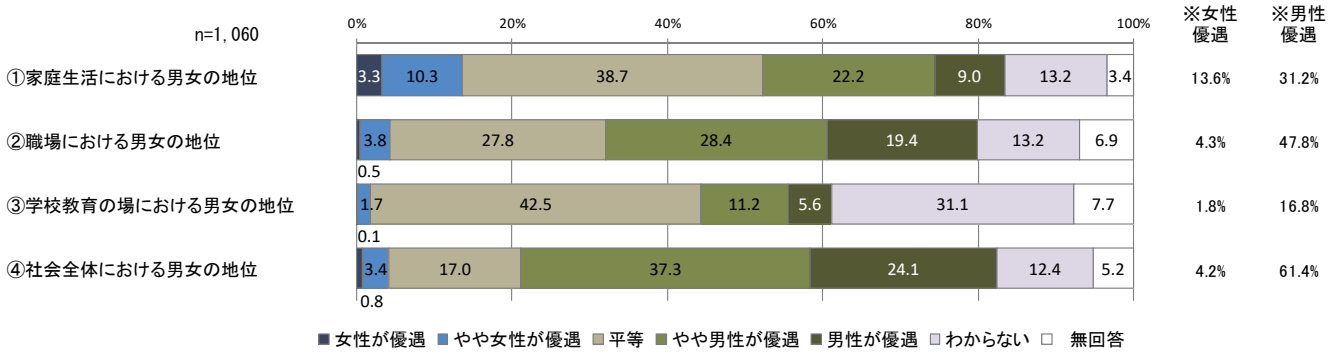

１１ ユニバーサルデザインについて

（１）ユニバーサルデザインの認知度

「ユニバーサルデザイン」の認知度を聞いたところ、「詳しく知っている」（6.1%）、「知っている」（33.3%）、「言葉だけは知っている」（28.6%）を合わせた≪知っている≫（68.0%）が６割後半で、「全く知らない」（30.2%）が約３割となっている。

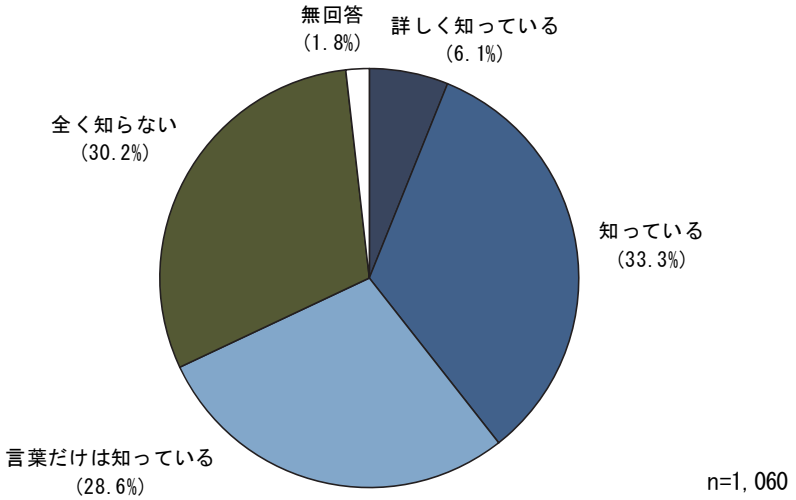

１２ 医療保険・国民年金制度について

（１）国民健康保険のしくみ認知度

74 歳以下の方に国民健康保険のしくみをどの程度知っているか聞いたところ、「だいたい知っている」（37.8%）が３割後半で最も高く、次いで「一部知っているがわからない内容も多い」（31.5%）、「ほとんど知らない」（12.5%）となっている。

「よく知っている」(12.3%)と「だいたい知っている」(37.8%)を合わせた≪知っている≫(50.1%)は約５割となっている。

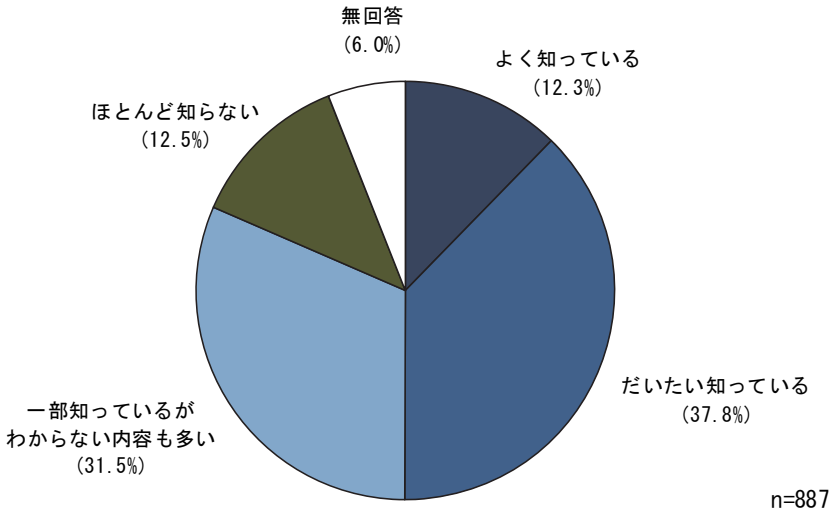

（２）国民年金制度のしくみ認知度

65 歳以下の方に国民年金制度のしくみをどの程度知っているか聞いたところ、「一部知っているがわからない内容も多い」（40.4%）が約４割で最も高く、次いで「だいたい知っている」（27.1%）、「ほとんど知らない」（14.5%）となっている。

「よく知っている」(7.3%)と「だいたい知っている」(27.1%)を合わせた≪知っている≫(34.4%)は３割半ばとなっている。

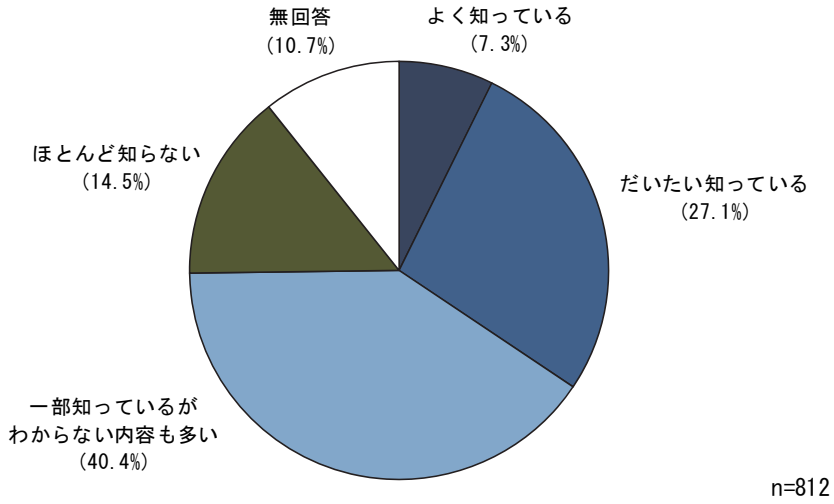

１３ 区政情報の入手について

（１）区政情報の伝達状況

必要とする中野区の情報が伝わっているか聞いたところ、「ある程度伝わっている」（48.8%）が４割後半で最も高く、次いで「あまり伝わっていない」（31.3%）、「わからない」（11.4%）となっている。

「十分伝わっている」（2.5%）と「ある程度伝わっている」（48.8%）を合わせた≪伝わっている≫（51.3%）は約５割となっている。

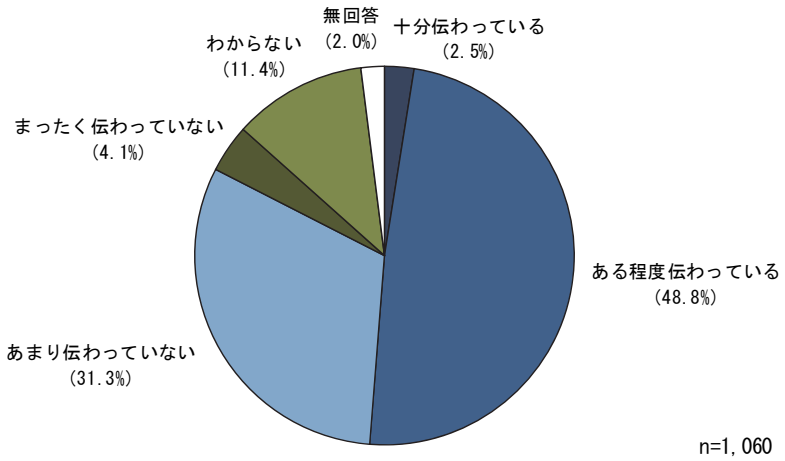

（２）区政情報の入手先

中野区の区政情報を得られている人に主な入手先（複数回答）を聞いたところ、「区報」（85.5%）が８割半ばで最も高く、次いで「区議会だより」（37.4%）、「区のホームページ」（27.8%）となっている。

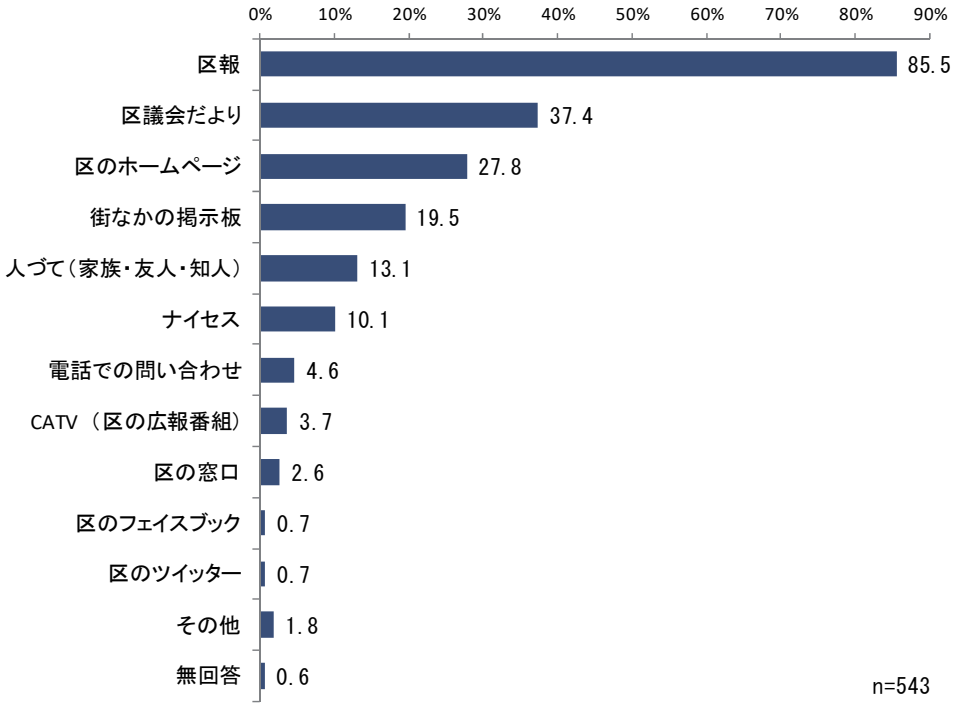

１４ 外国の方との交流・外国人旅行者について

（１）外国人旅行者との交流意向

外国人旅行者との交流意向について聞いたところ、「より積極的に交流したい」（7.2%）と「交流してみたい」（32.6%）を合わせた≪交流したい≫（39.8%）が約４割となっている。一方、「わからない」（37.8%）は３割後半、「できれば交流したくない」（18.7%）は１割後半となっている。

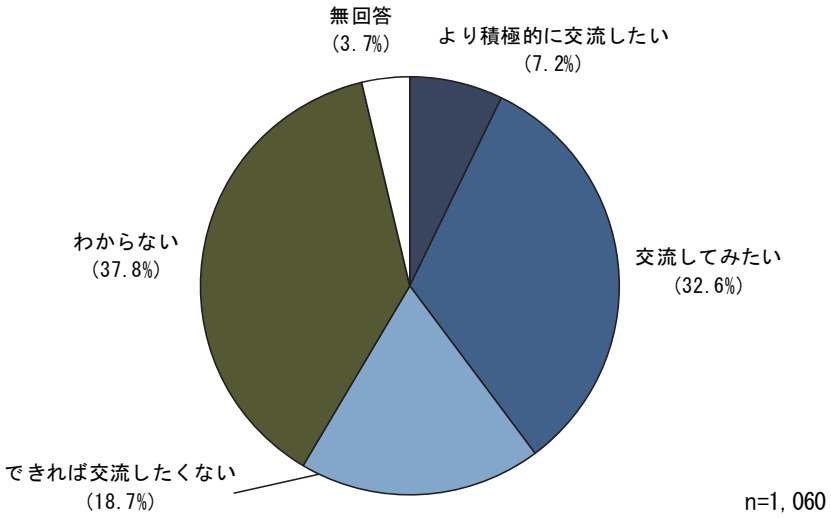

１５ なかのエコポイント制度について

（１）なかのエコポイント制度の認知度

なかのエコポイント制度の認知度を聞いたところ、「知らない」（77.2%）が７割後半を占めている。

「参加したことがある」（2.7%）、「参加中」（1.8%）、「知っている（未参加）」（16.7%）を合わせた≪知っている≫（21.2%）は約２割となっている。

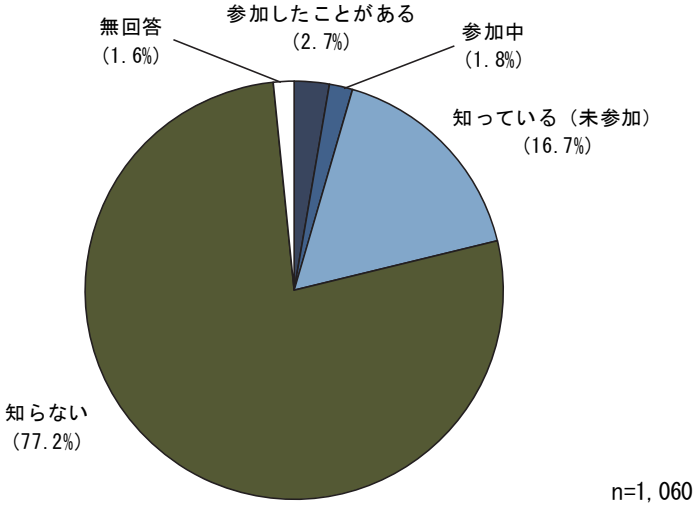

１６ スポーツ支援について

（１）スポーツを支える活動

最近１年間にかかわったスポーツを支える活動を聞いたところ、「活動していない」（76.3%）が７割半ばで最も高く、次いで「スポーツ選手・チームの応援（試合会場で応援活動など）」（7.7%）、「子どもの運動部活動やスポーツ団体等の運営や支援（審判、指導者、チームの運営役員など）」（2.3%）となっている。

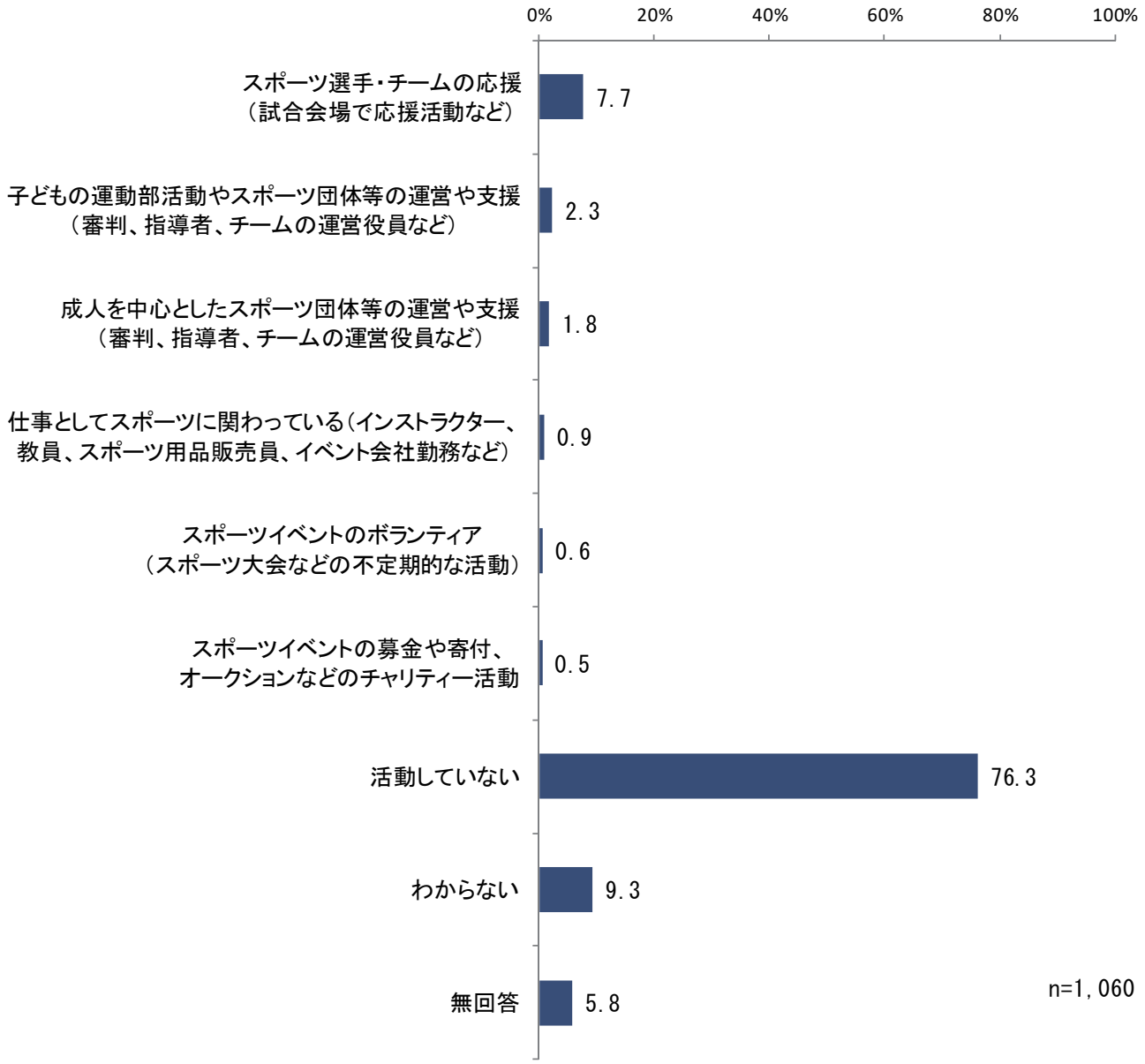

１７ 施策への評価・要望について

（１）区の施策への評価と要望

中野区が特に力を入れていると感じる施策（複数回答）を聞いたところ、「駅前などの重点的まちづくり」(30.3%) が約３割で最も高く、次いで「みどり・公園」(13.5%)、「文化・スポーツ」(12.0%) となっている。

今後特に力を入れてほしい施策（複数回答）について、第１位から第３位までの順位を聞いたところ、合計（第１位～第３位計）では「防災」(23.4%) が２割前半で最も高く、次いで「子育て支援」(20.9%)、「高齢者福祉」(20.8%) となっている。

【区の施策への評価】
（３つまで回答）

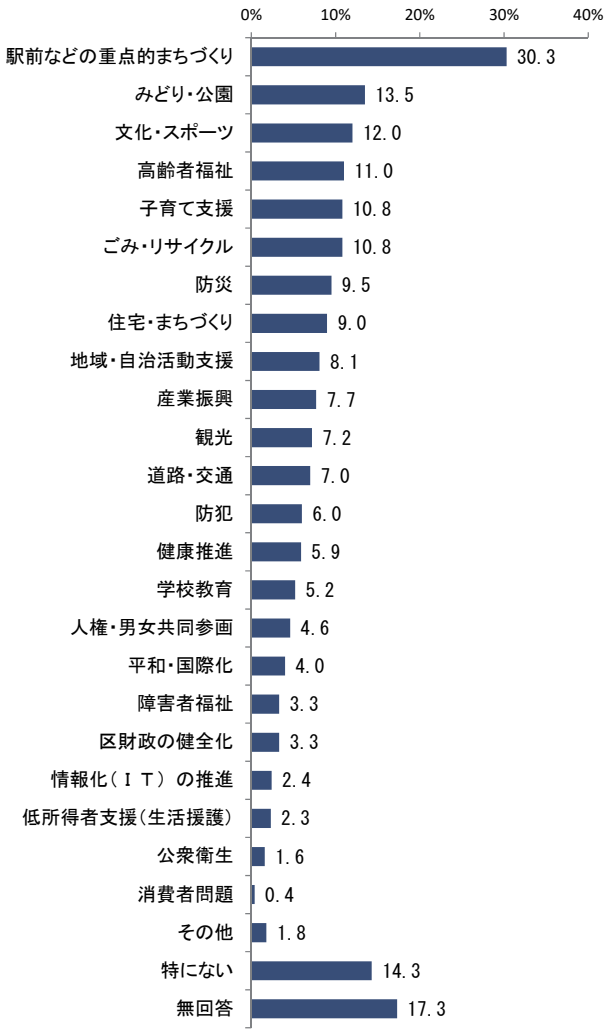

【区の施策への要望】
（第１位～第３位と合計）

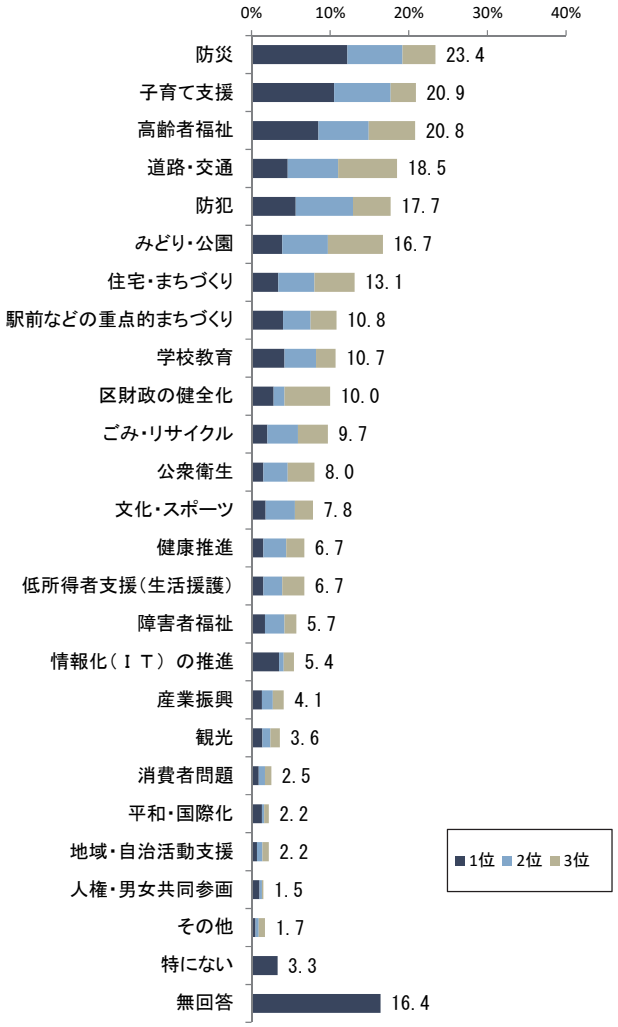

※「特にない」「無回答」は合計（第１位～第３位計）を表示

（２）区の施策への評価と要望（散布図）

区の施策への評価と要望の関係をみるために、「力を入れていると評価できるもの」を横軸に、「今後特に力を入れてほしいもの」を縦軸にとり、24 項目とその位置をあらわしたのが下の図である。

この図では、左下に位置するほど「評価」も「要望」も低い施策であることを、反対に図の右上に位置するほど「評価」も「要望」も高い施策であることを意味している。さらに、左上に位置するほど、「評価」は低いが「要望」が高い施策であることを、反対に右下に位置するほど「評価」は高いが「要望」が低いことを意味している。

それぞれのカテゴリ別でみると、左上には「防災」、「子育て支援」、「高齢者福祉」などが位置づけられている。一方、右下には「駅前などの重点的まちづくり」が位置づけられている。

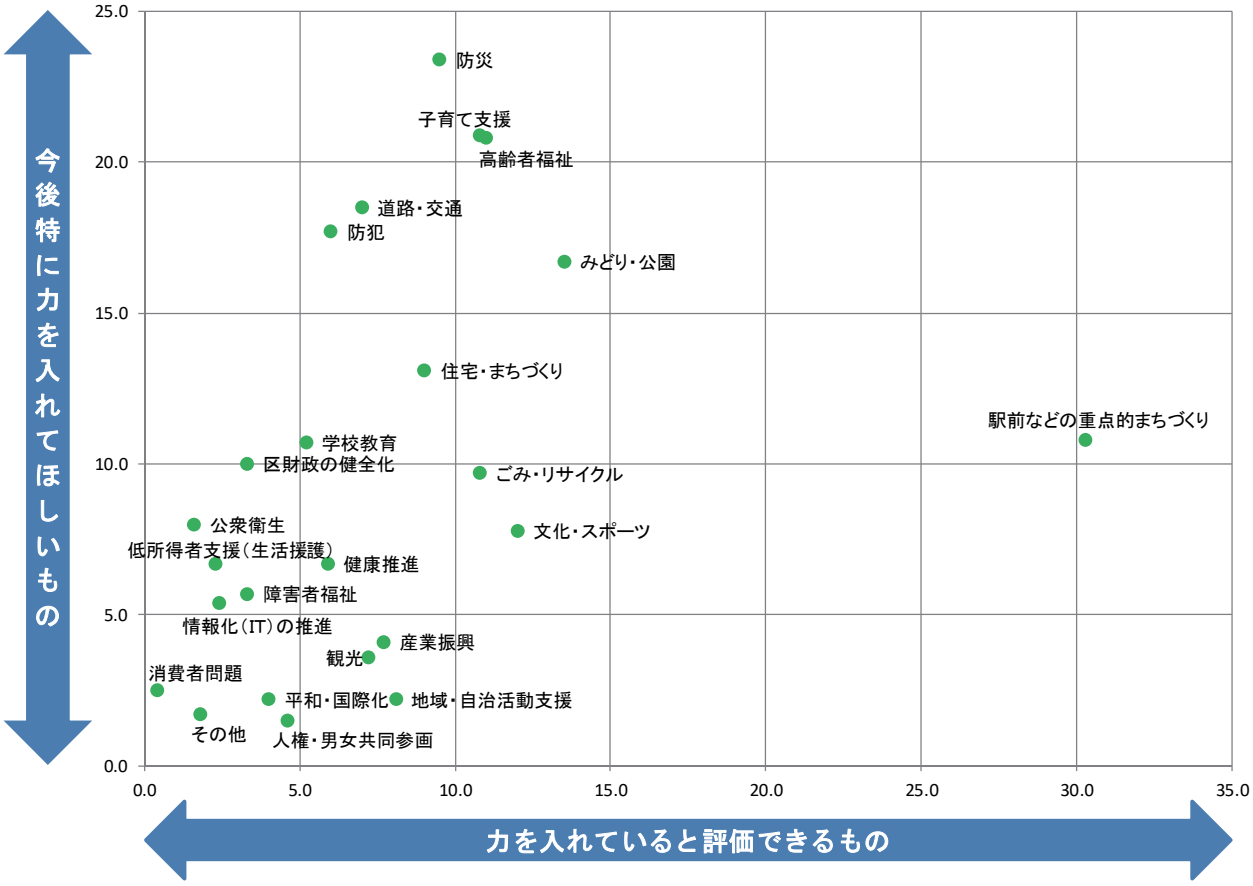

回答者属性

性別

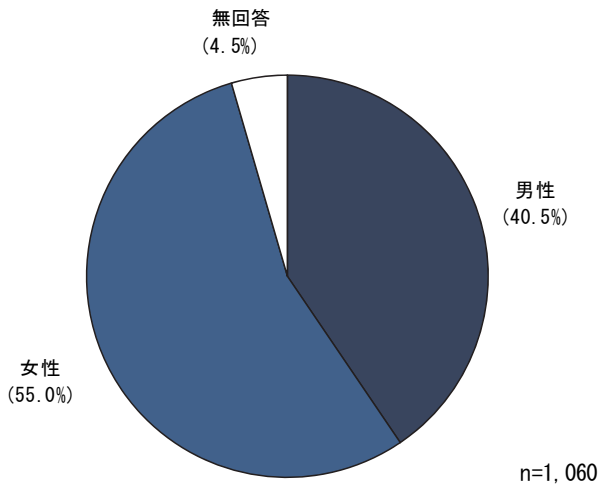

年代

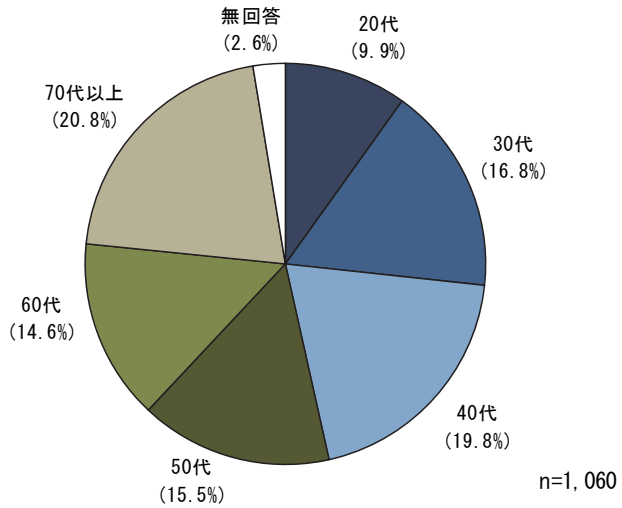

同居家族形態

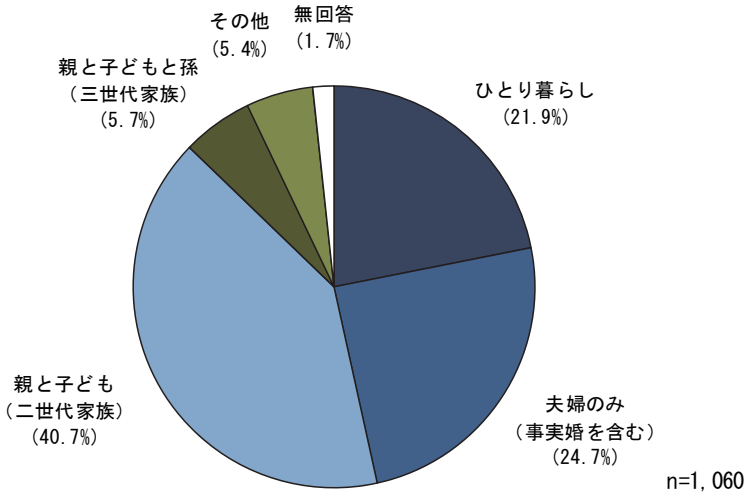

居住地域

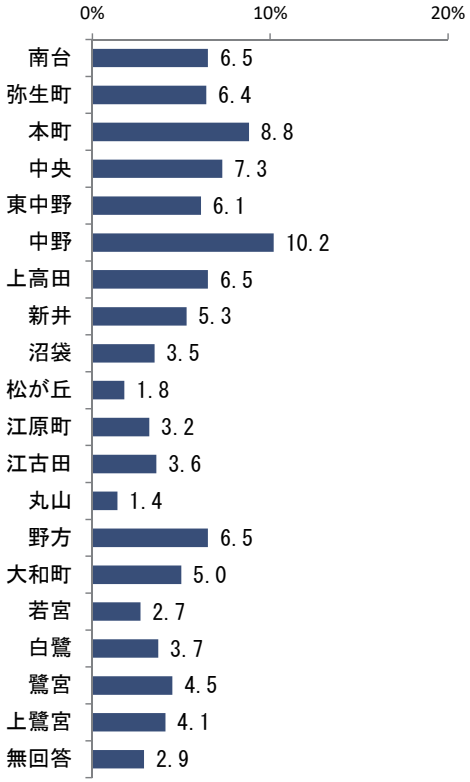

２０１９　中野区区民意識・実態調査報告書

令和２年２月発行　文書番号３１中企企第７９９号

発行：中野区企画部企画課政策情報係

東京都中野区中野４－８－１

電話　０３－３２２８－８８９２（直通）