

新型コロナウイルス感染症の発生状況について

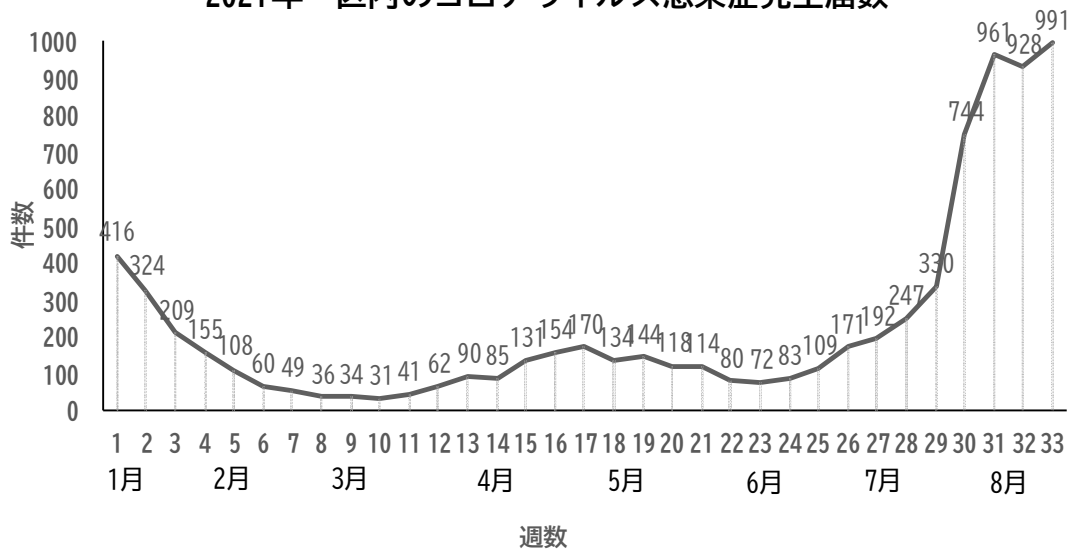
1 区の感染状況

新型コロナウイルス感染症（COVID19）の新規陽性者数は、5月に到来した第4波が収束し、6月20日に緊急事態宣言が解除されたところ、7月上旬から再び増加傾向となり、現在7月12日から9月12日まで緊急事態宣言が発出されているところである。

東京都における新規陽性者数の7日間平均は、8月19日に約4,702人/日と過去最多を更新した。

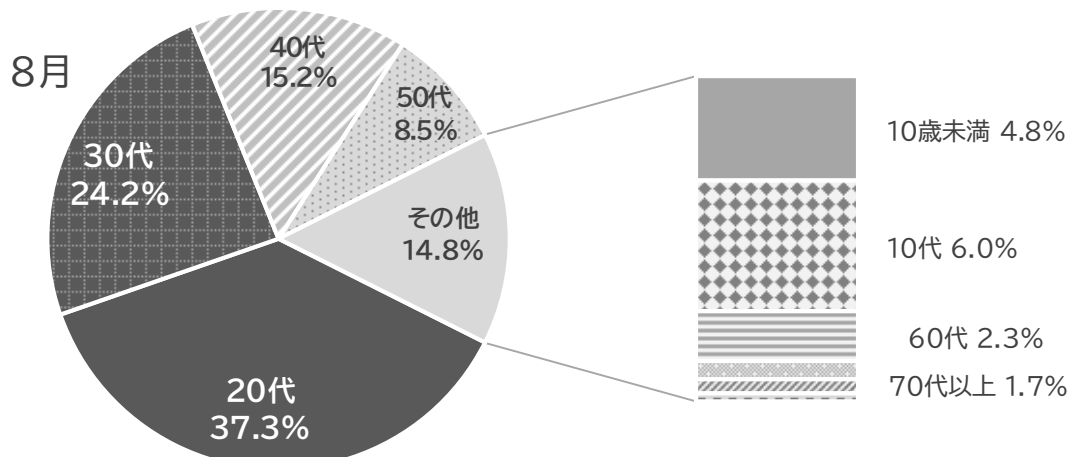
中野区においては20代、30代を中心とした感染拡大が続いており、中野区感染症発生動向調査週報に基づく区内医療機関における週別の発生届数推移は下記の通りとなっている。

2021年 区内のコロナウイルス感染症発生届数



区内医療機関で診断された陽性者の年代別割合

第31週～33週分（8月2日～8月22日現在）



## 2 状況に応じた人員体制

新規陽性者数を目安とした保健所の人員体制については、別紙に基づき、対応している。

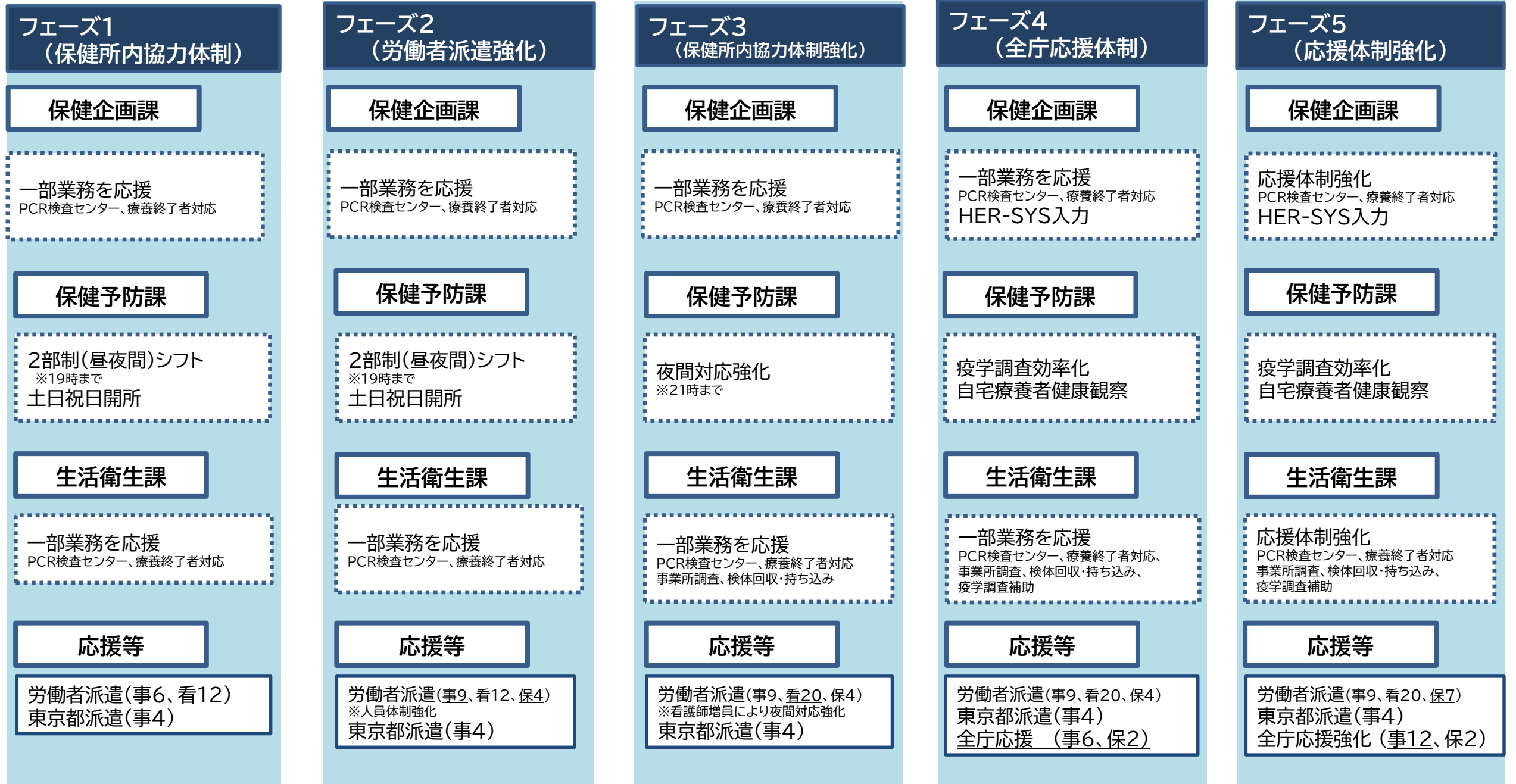
## 3 陽性者の療養状況の推移

区民における陽性者の入院、宿泊療養、自宅療養別の内訳は下記の通り：

時点	入院中	自宅療養	宿泊療養	陽性者総数	療養終了 (累積)	死亡 (累積)
4/30	119	49	56	224	4,306	37
5/31	79	36	46	161	5,053	42
6/30	43	26	59	128	5,512	44
7/31	101	548	35	684	6,382	48
8/26	177	951	56	1,184	9,317	50

※ 8月26日時点

## I 新型コロナウイルス感染症への対応体制



### 体制目安

新規感染者数  
0~20人

新規感染者数  
21~50人

新規感染者数  
51~100人

新規感染者数  
101~175人

新規感染者数  
176~250人