

新型コロナウイルス感染症の発生状況について

1 区の感染状況

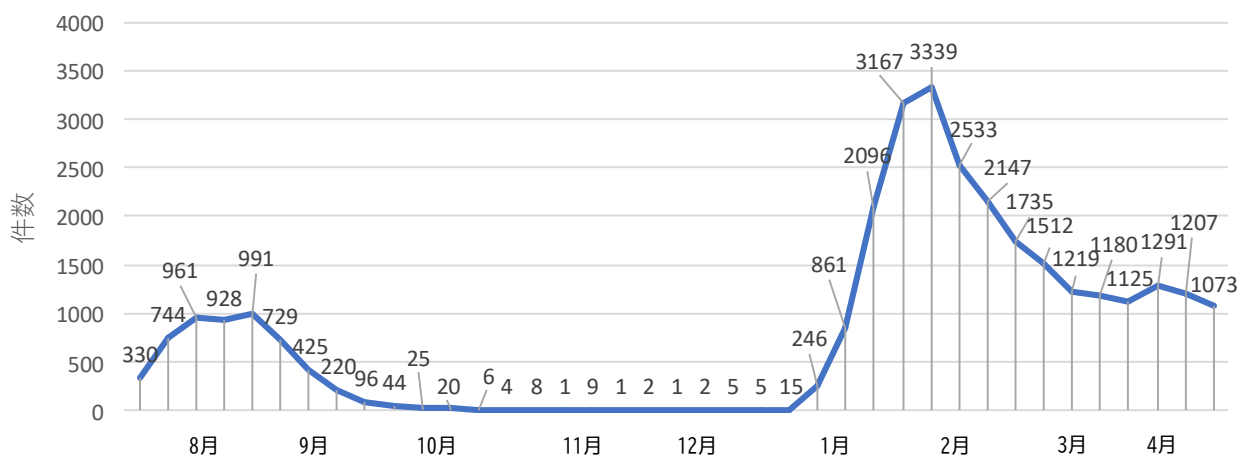
新型コロナウイルス感染症(COVID-19)の新規陽性者数は令和4年1月から急増し、2月初旬にはピークに達した。都では2月8日に新規陽性者の7日間平均が18,575人/日と過去最多を記録、区でも第5週(1月31日から2月6日)の感染者が3,339人/週となった。1月21日から3月21日まで区内ではまん延防止等重点措置が取られた。

3月中旬には新規陽性者数は半減したが、その後は下げ止まり傾向にある。

4月17日現在の状況は、都における新規陽性者数の7日間平均は、7,571人/日とピーク時の半数以下(40%)まで低下している。区の直近1週間(第15週)の新規陽性者は、1,073人/週でピーク時の約1/3まで減少しているが、現在も全庁応援職員を含めた体制で対応中である。

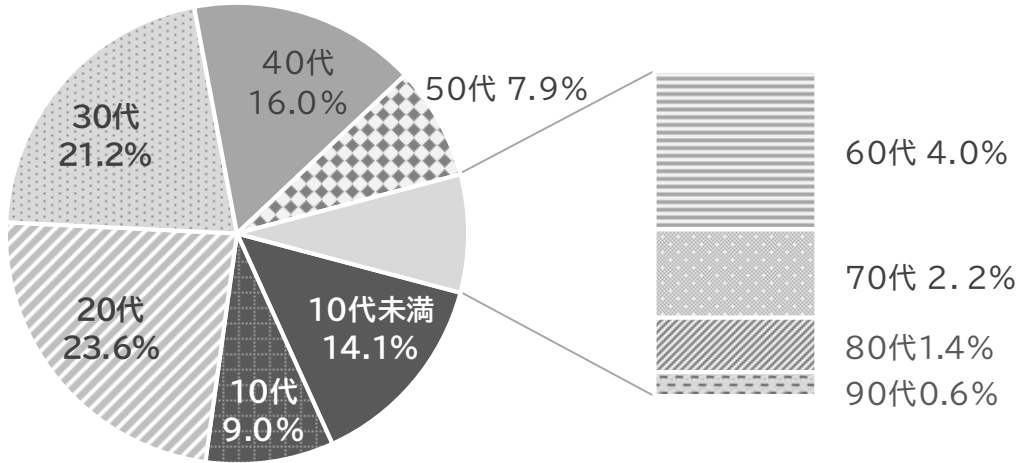
第5波以降の新型コロナウイルス感染症の発生届出数

第15週(4月11~4月17日)まで

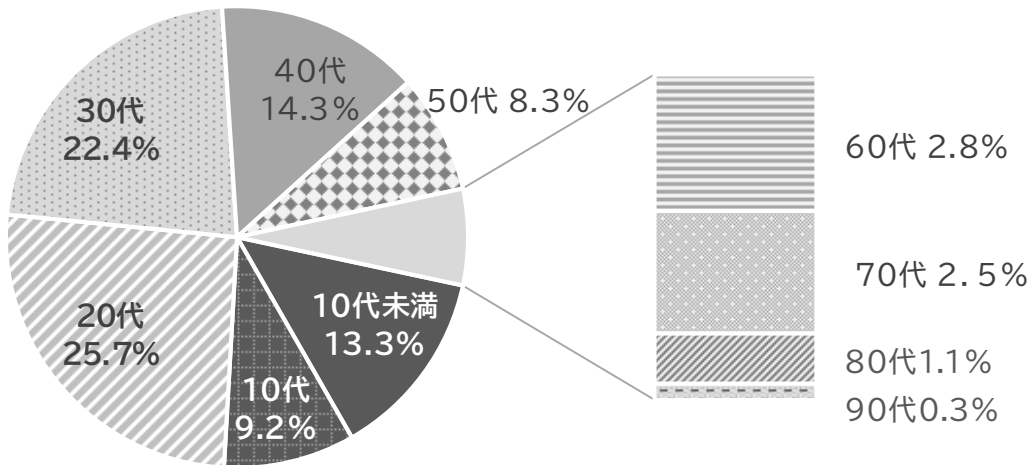


区内医療機関で診断された陽性者の年代別割合

第1週～15週分（1月3日～4月17日）



第14週～15週分（4月4日～4月17日）



2 陽性者の療養状況の推移

区民における陽性者の入院、宿泊療養、自宅療養別の内訳は下記の通り：

時点	入院中	宿泊療養	自宅療養	陽性者総数	療養終了 (累積)	死亡 (累積)
令和3年4月30日	119	56	49	224	4,306	37
5月31日	79	46	36	161	5,053	42
6月30日	43	59	26	128	5,512	44
7月31日	101	35	548	684	6,382	48
8月31日	188	53	704	945	10,058	60
9月30日	30	17	22	69	11,875	68
10月31日	5	17	26	48	12,218	69
11月30日	0	1	1	2	12,306	69
12月31日	0	4	10	14	12,330	69
令和4年1月31日	109	119	2,926	3,154	15,749	71
2月28日	196	109	1,736	2,041	26,607	84
3月31日	186	13	1,487	1,686	32,550	88
4月15日	203	62	1,222	1,487	35,359	94

※ 4月15日現在